

Índice de Confianza del Consumidor, Junio

Mensajes Importantes:

- En junio la confianza del consumidor en México se mantiene estable utilizando las ganancias que en meses recientes le permitieron superar el nerviosismo de principios de año.
- El moderado retroceso de junio probablemente se genera por los actuales niveles de inflación que podrían afectar los deseos para realizar compras de bienes duraderos.
- El ritmo que observan en los precios podría además influir negativamente en las decisiones actuales para ahorrar, no así en sus planes de ahorro para el futuro cercano.

En junio, los consumidores nacionales mantienen con estabilidad sus niveles de confianza en torno a las actuales condiciones económicas de los hogares y del país en su conjunto, lo que podría explicarse por la reciente evolución del mercado laboral y la inercia positiva en las condiciones para el financiamiento al consumo y al comercio. Con ello, el Índice de Confianza del Consumidor de junio se ubicó en 84.4 puntos (pts) [con cifras desestacionalizadas], ligeramente por debajo (-0.81%) del nivel de mayo previo, guardando por cuarto mes consecutivo un nivel arriba de 80 pts, virtualmente el umbral luego del desplome en el sentimiento del consumidor generado por el aumento de los precios de las gasolinas en enero pasado.

Comparativo Desestacionalizado del Índice de Confianza del Consumidor por Componentes

Concepto	Nivel del índice (puntos) 1/			Var % mensual desest.	
	2017		Diferencia en puntos	2017	
	Mayo	Junio		Mayo	Junio
Índice de Confianza del Consumidor	85.1	84.4	-0.7	1.66	-0.81
Economía del hogar hoy vs. 12 meses antes	95.4	95.2	-0.3	-0.44	-0.28
Economía del hogar hoy vs. 12 meses a futuro	95.1	95.1	-0.0	-0.05	-0.02
Situación económica del país vs 12 meses antes	77.3	75.2	-2.1	2.43	-2.72
Situación económica del país vs 12 meses a futuro	76.2	74.9	-1.3	-1.36	-1.68
Propensión para la compra de bienes durables	81.4	80.5	-1.0	5.15	-1.17

Notas: Los años son preliminares y pueden no coincidir debido al redondeo.
 1/ Utilizamos en nuestro análisis al ICC y no el Indicador de Confianza para facilitar el análisis comparativo a lo largo del tiempo. El Indicador de Confianza sólo permite una lectura sobre su nivel absoluto.
 Fuente: Estudios Económicos de Scotiabank con información del INEGI.

Al interior del índice, si bien la mayor baja mensual se produjo al considerar la actual situación económica del país frente a la de 12 meses antes (-2.72% de baja mensual), lo que más llamó nuestra atención fue la merma de -1.17% mensual en la inclinación de los consumidores para realizar compras de bienes duraderos, mostrando un cambio de tendencia que podría continuar como reflejo de algunos temores generados por la acelerada evolución reciente de los precios al consumidor.

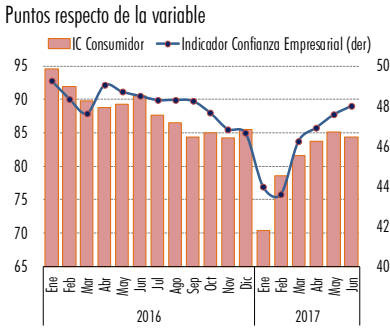
Sin embargo, tal nerviosismo no parece extenderse demasiado hacia futuro pues a la par de registrar en junio reducciones significativas en sus actuales posibilidades de ahorro (-4.1% mensual y -10.9% anual), el impacto negativo sobre las mismas oportunidades pero dentro de 12 meses es mucho menor (-1.8% mensual y -3.3% anual); más aún, los planes revelados por parte de los miembros del hogar para comprar un automóvil nuevo o usado en los próximos 2 años mantienen un semblante negativo muy tenue (-3.8% anual), e incluso favorecedor si consideramos los proyectos para comprar o construir una casa durante el mismo lapso de tiempo (+3.0% anual).

La evaluación de la situación económica esperada para el hogar proyectada 12 meses a futuro se mantiene sin grandes modificaciones respecto del mes previo, no obstante los cambios se acentúan si evaluán la actual situación económica del hogar respecto de 12 meses antes (-0.28% mensual).

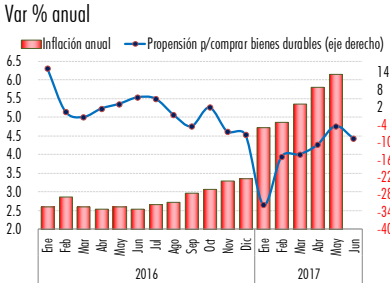
Este documento, elaborado por la Dirección de Estudios Económicos, y dirigido exclusivamente a personas que radican en el territorio Mexicano, es publicado con la única intención de proporcionar información y análisis con base en las fuentes que se consideran fidedignas y que sin embargo, no garantizan su veracidad. Las opiniones, estimaciones y proyecciones contenidas aquí reflejan el punto de vista personal de los economistas y analistas de Scotiabank Investit señalados en el presente documento, no el de un área de negocio en particular y no necesariamente una opinión institucional. Dichas opiniones pueden modificarse de acuerdo con los cambios en las condiciones económicas, políticas y sociales, y no deben ser consideradas como una declaración unilateral de la voluntad, ni ser interpretadas como una oferta, sugerencia o invitación para comprar o vender valor alguno, o como una oferta, invitación o sugerencia para contratar los servicios de Scotiabank Investit. Asimismo el presente análisis no puede ser entendido como una Asesoría de Inversiones ya que no constituye en forma alguna, una recomendación personalizada a quien lo recibe, por lo que la decisión de inversión sobre alguno o algunos emisores(s) mencionada(s) en el presente análisis es responsabilidad exclusiva del cliente en función de su perfil de inversión. Este documento es de libre distribución de acuerdo a "Prácticas de Venta". La compensación de los analistas que elaboraron el documento depende, entre otros factores, de la rentabilidad y la utilidad generada por todos los áreas de Scotiabank Investit, pero no por un negocio o área de negocio en particular. La compensación de los analistas no se relaciona con una recomendación en particular; la compensación, entre otros factores, depende de la efectividad de las estimaciones y recomendaciones contenidas en este documento. Los analistas no reciben compensación alguna por parte de los emisores de los valores que se describen en este reporte. Asimismo, los analistas no perciben compensación alguna de personas distintas al Grupo Financiero Scotiabank Investit o de sus subsidiarias y/o afiliadas con respecto a la elaboración de este reporte. Alguno de las empresas del Grupo Financiero Scotiabank Investit puede realizar inversiones por cuenta propia en los valores descritos en este reporte. Scotiabank Investit o alguna otra empresa del Grupo pueden tener alguna relación de negocios con los emisores de los valores contenidos en este reporte (agente colocador, agente estructurador, representante común, asesor financiero, servicios financieros, etc.). La Dirección de Estudios Económicos es un área independiente de las áreas de negocio, incluyendo el área de Operaciones y de Banca de Inversión y, no recibe remuneración, directiva, o de cualquier forma, influencia alguna por parte de las áreas de negocio que pueda afectar en cualquier sentido las opiniones contenidas en este documento. Este documento no puede fotocoparse, ser utilizado por cualquier medio electrónico o bien ser reproducido por algún otro medio o método en forma parcial o total; tampoco puede ser otorgado o divulgado sin la previa autorización de la Dirección de Estudios Económicos de Grupo Financiero Scotiabank Investit, S.A. de CV. Los servicios de Scotia Investit Casa de Bolsa no están disponibles para personas en los Estados Unidos de América, salvo Inversionistas Institucionales Mayores (Major Institutional Investors) o Corredores Registrados (Registered Broker Dealers).

• Luis A. Jaramillo-Mosqueira 5123-2686
ljmosqueira@scotiabank.com.mx

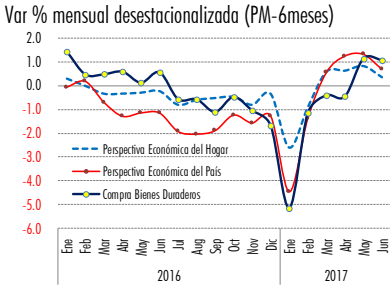
Confianza Empresarial y del Consumidor



Inflación y Compra de Bienes Durables



Componentes Seleccionados del ICC



Estudios Económicos

- Mario Augusto Correa Martínez 5123-2683
- Carlos González Martínez 5123-2685
- Luis Armando Jaramillo-Mosqueira 5123-2686
- Ricardo González Chagín 5123-0000 x. 36760
- Silvia González Anaya 5123-2687
studeco@scotiab.com.mx