



Crédito

Scotia en Línea



Scotia en Línea

A Línea Operativa	2
•	Disposición	4
•	Pago	8
•	Consulta	12
B ACCC Electrónico	17
•	Disposición	19
•	Pago	25
•	Consulta de Saldos	33
•	Consulta de Operaciones	37



Introducción

Este módulo permite realizar operaciones en los siguientes productos de crédito:

- A. Línea Operativa
- B. ACCC Electrónico




Línea Operativa

Línea Operativa

CRÉDITO > Línea Operativa

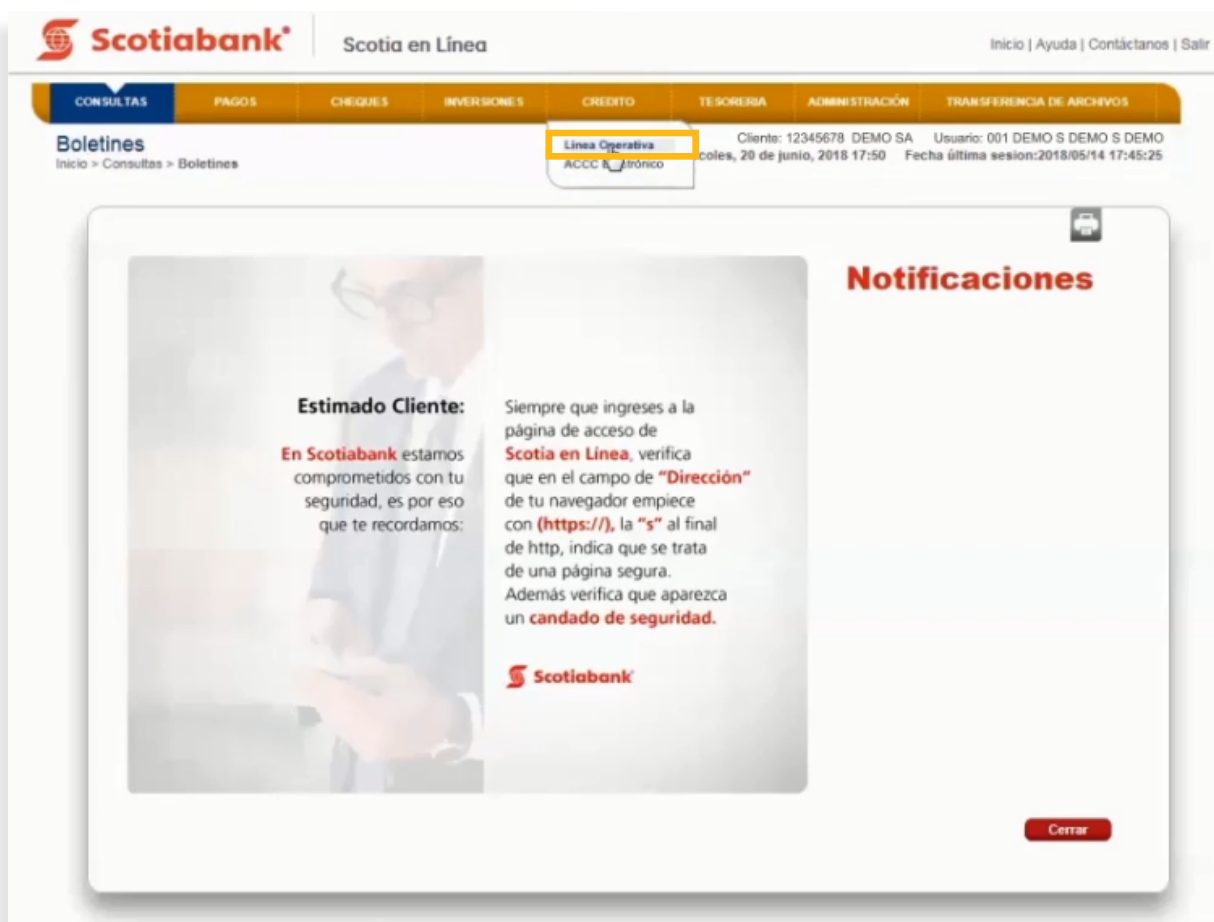
Es un crédito revolvente en pesos que se dispone a través de Scotia en Línea destinado a cubrir las necesidades de capital de trabajo y eventualidades de tesorería.



Disposición

CRÉDITO > Línea Operativa > Disposición

1. En el menú principal da clic en **Crédito** posteriormente **Línea Operativa**.



2. Elige la opción de **Disposición** y selecciona **Línea Operativa**, digita el **importe** a disponer y **Fecha de Aplicación** (puede ser modificada).

Scotiabank Scotia en Línea Inicio | Ayuda | Contáctanos | Salir

CONSULTAS PAGOS CHEQUES INVERSIONES CREDITO TESORERIA ADMINISTRACIÓN TRANSFERENCIA DE ARCHIVOS

Boletines Inicio > Consultas > Boletines Cliente: 12345678 DEMO SA Usuario: 001 DEMO S DEMO S DEMO Miércoles, 20 de junio, 2018 17:50 Fecha última sesión: 2018/05/14 17:45:25

Línea Operativa

Disposición Pago

Línea Operativa LIO-MXNI-01110000000111111- ▾

Importe

Fecha de Aplicación 2018/05/14

Limpiar Consultar

3. Da clic en **Transmitir** ➡

Scotiabank Scotia en Línea Inicio | Ayuda | Contáctanos | Salir

CONSULTAS PAGOS CHEQUES INVERSIONES CREDITO TESORERIA ADMINISTRACIÓN TRANSFERENCIA DE ARCHIVOS

Boletines Inicio > Consultas > Boletines Cliente: 12345678 DEMO SA Usuario: 001 DEMO S DEMO S DEMO Miércoles, 20 de junio, 2018 17:50 Fecha última sesión: 2018/05/14 17:45:25

Línea Operativa

Disposición Pago

Línea Operativa LIO-MXNI-01110000000111111- ▾

Importe

Fecha de Aplicación 2018/05/14

Limpiar Consultar

4. Valida la información de tu operación presentada por el sistema y da clic el botón **Aceptar**.

Scotiabank Scotia en Línea Inicio | Ayuda | Contáctanos | Salir

CONSULTAS PAGOS CHEQUES INVERSIONES CREDITO TESORERIA ADMINISTRACIÓN TRANSFERENCIA DE ARCHIVOS

Línea Operativa Inicio > Crédito > Línea Operativa Cliente: 12345678 DEMO SA Usuario: 001 DEMO S DEMO S DEMO Miércoles, 20 de junio, 2018 17:51 Fecha última sesión: 2018/05/14 17:45:25

Comprobante de Línea Operativa

Línea Operativa	LIO-MXN-000-01110000000111111-
Tipo de Operación	Disposición
Importe	0.01
Fecha de Aplicación	2018/05/14

Cancelar Aceptar

5. Para confirmar la operación, ingresa el código de 6 dígitos de tu e-Llave y da clic el botón **Aceptar**.

Scotiabank Scotia en Línea Inicio | Ayuda | Contáctanos | Salir


CONSULTAS PAGOS CHEQUES INVERSIONES CREDITO TESORERIA ADMINISTRACIÓN TRANSFERENCIA DE ARCHIVOS

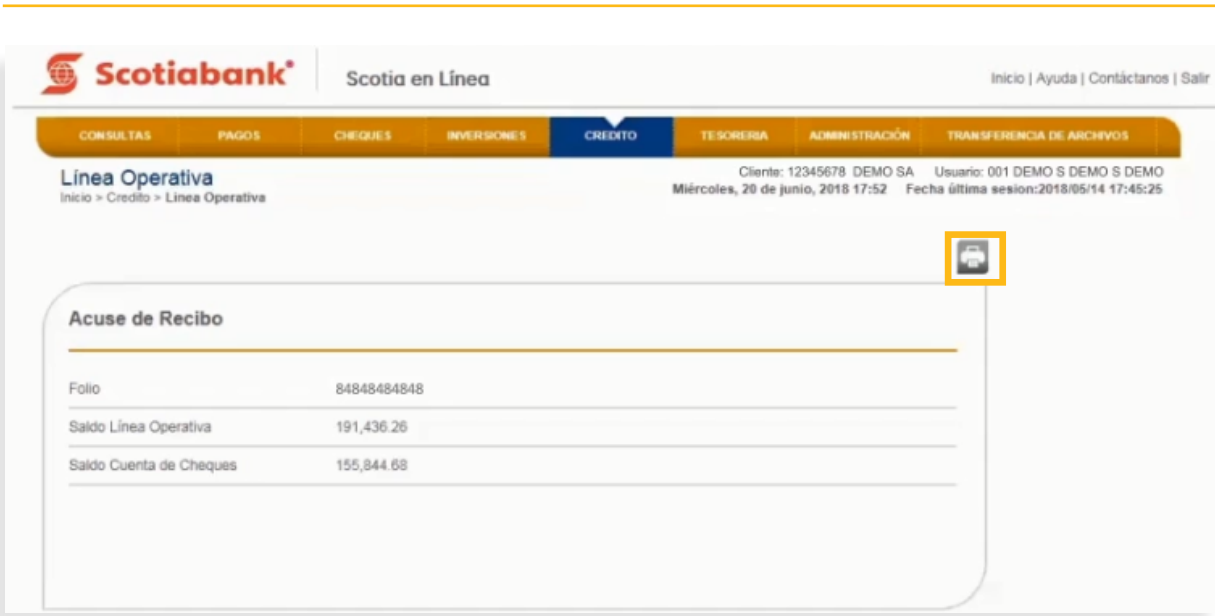
Línea Operativa Inicio > Crédito > Línea Operativa Cliente: 12345678 DEMO SA Usuario: 001 DEMO S DEMO S DEMO Miércoles, 20 de junio, 2018 17:51 Fecha última sesión: 2018/05/14 17:45:25

Validación e-Llave


Ingresa el número que aparece en tu e-Llave *****

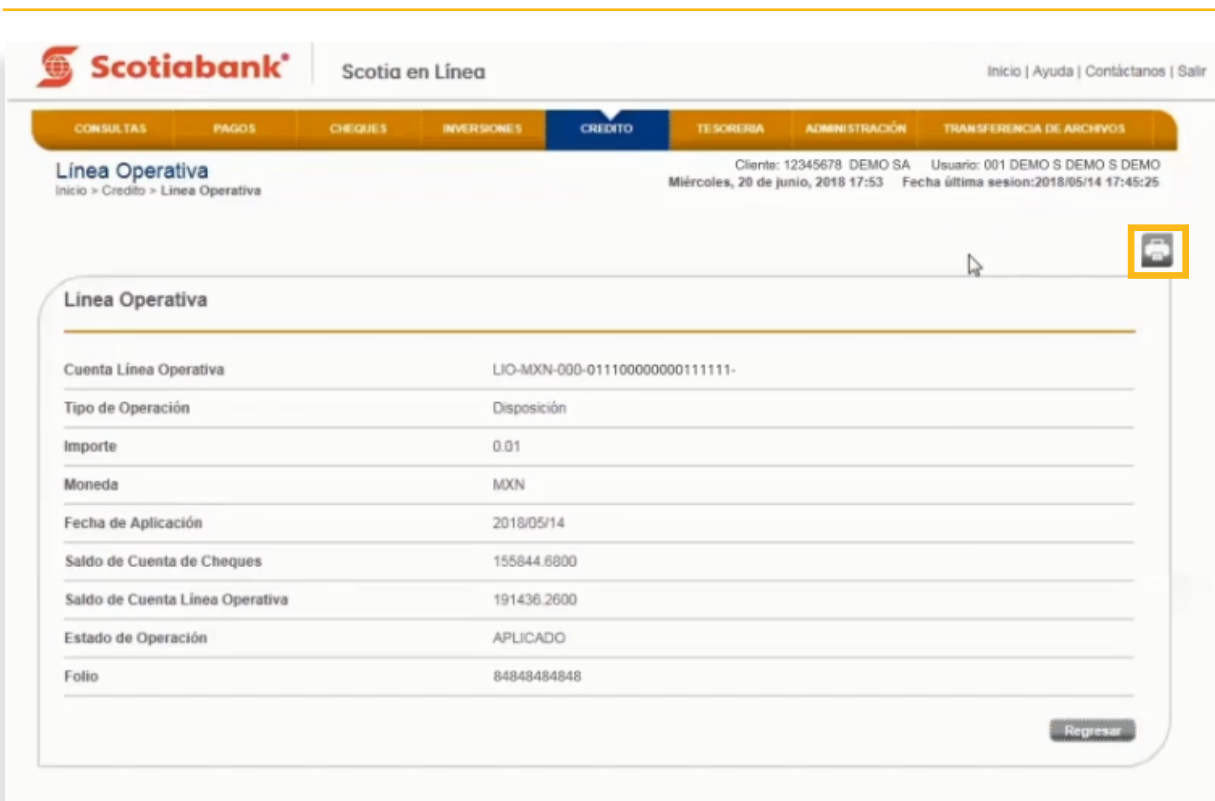
Cancelar Aceptar

6. El sistema emitirá un Acuse de Recibo con el folio de tu operación. Si deseas imprimirlo, da clic en **Imprimir**. 



Acuse de Recibo	
Folio	84848484848
Saldo Línea Operativa	191,436.26
Saldo Cuenta de Cheques	155,844.68

7. El sistema te mostrará la vista preliminar de la impresión. Da clic en **Imprimir** 



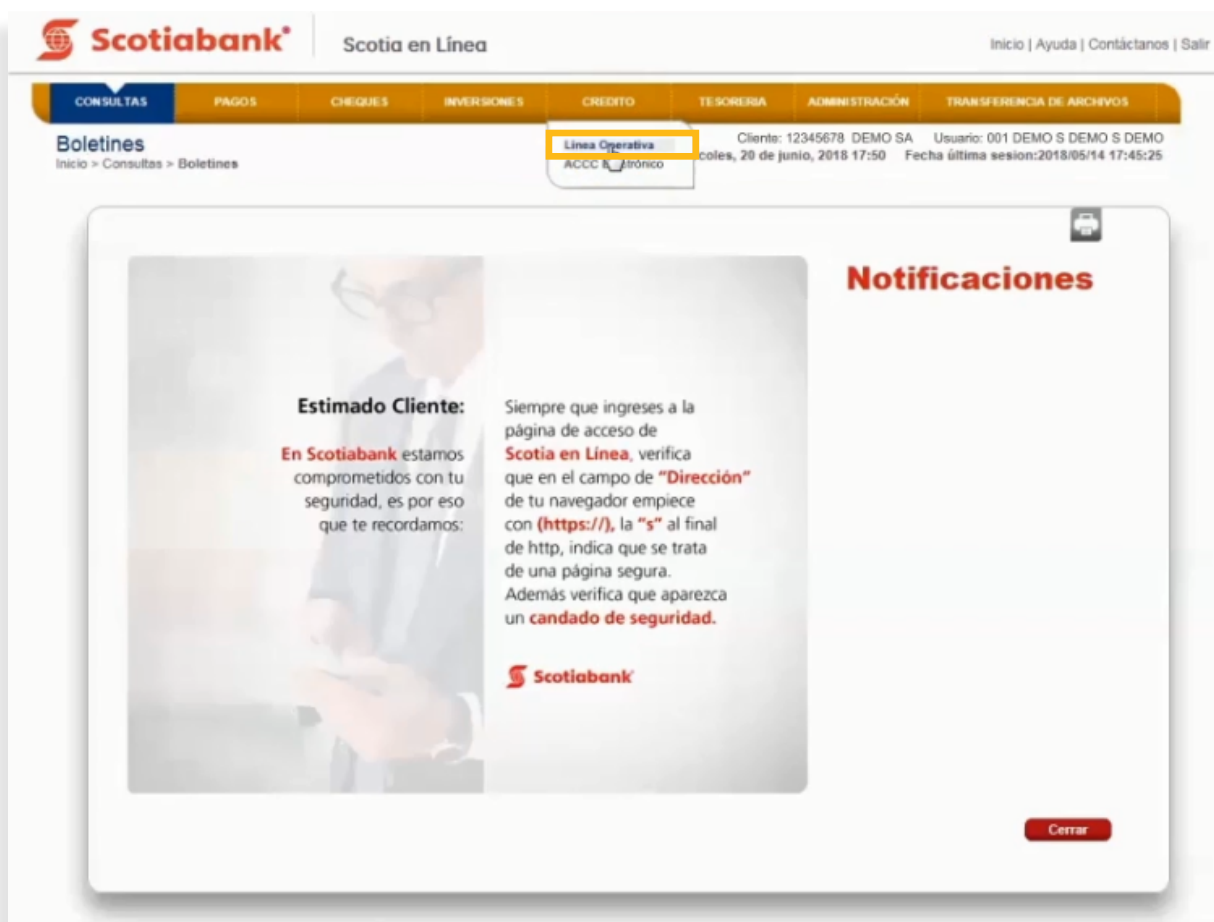
Línea Operativa	
Cuenta Línea Operativa	LJO-MXN-000-01110000000111111-
Tipo de Operación	Disposición
Importe	0.01
Moneda	MXN
Fecha de Aplicación	2018/05/14
Saldo de Cuenta de Cheques	155844.6800
Saldo de Cuenta Línea Operativa	191436.2600
Estado de Operación	APLICADO
Folio	84848484848

[Regresar](#)

Pago

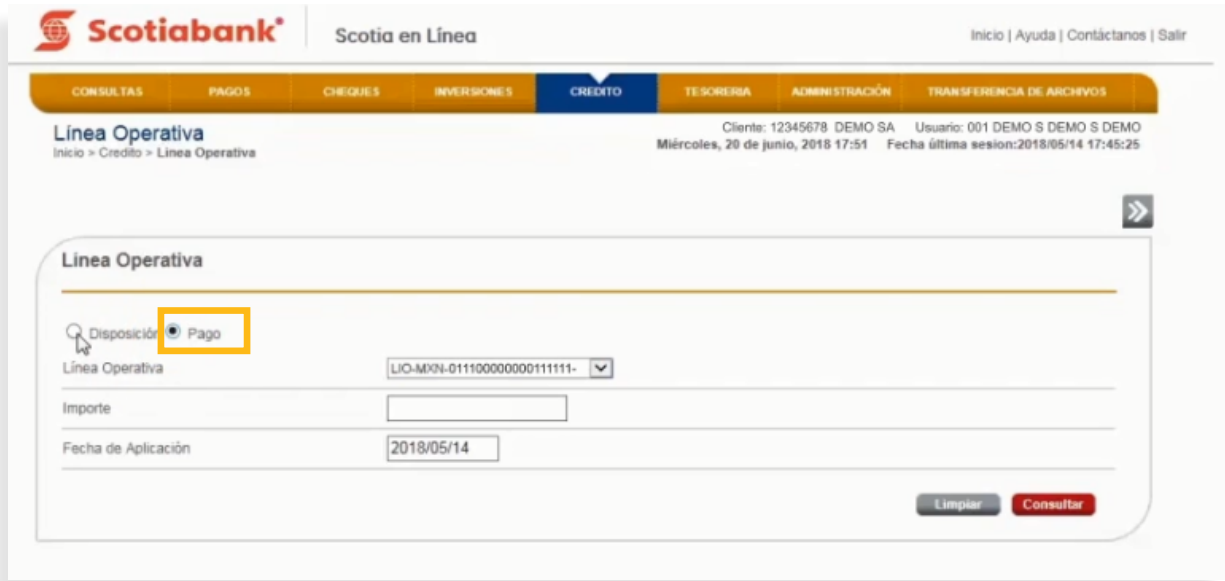
CRÉDITO > Línea Operativa > Pago

1. En el menú principal da clic en **Crédito** posteriormente en **Línea Operativa**



The screenshot shows the Scotiabank Scotia en Línea website interface. At the top left is the Scotiabank logo and the text 'Scotiabank Scotia en Línea'. On the right, there are links for 'Inicio | Ayuda | Contáctanos | Salir'. Below this is a navigation menu with tabs for 'CONSULTAS', 'PAGOS', 'CHEQUES', 'INVERSIONES', 'CRÉDITO', 'TESORERÍA', 'ADMINISTRACIÓN', and 'TRANSFERENCIA DE ARCHIVOS'. The 'CRÉDITO' tab is active, and a sub-menu is open, highlighting 'Línea Operativa' and 'ACCESO Electrónico'. Below the menu, there is a 'Boletines' section with a breadcrumb trail 'Inicio > Consultas > Boletines'. To the right, there is a 'Notificaciones' section with a notification icon. The notification content reads: 'Estimado Cliente: En Scotiabank estamos comprometidos con tu seguridad, es por eso que te recordamos: Siempre que ingreses a la página de acceso de Scotia en Línea, verifica que en el campo de "Dirección" de tu navegador empiece con (https://), la "s" al final de http, indica que se trata de una página segura. Además verifica que aparezca un candado de seguridad.' The Scotiabank logo is at the bottom of the notification, and a 'Cerrar' button is at the bottom right.

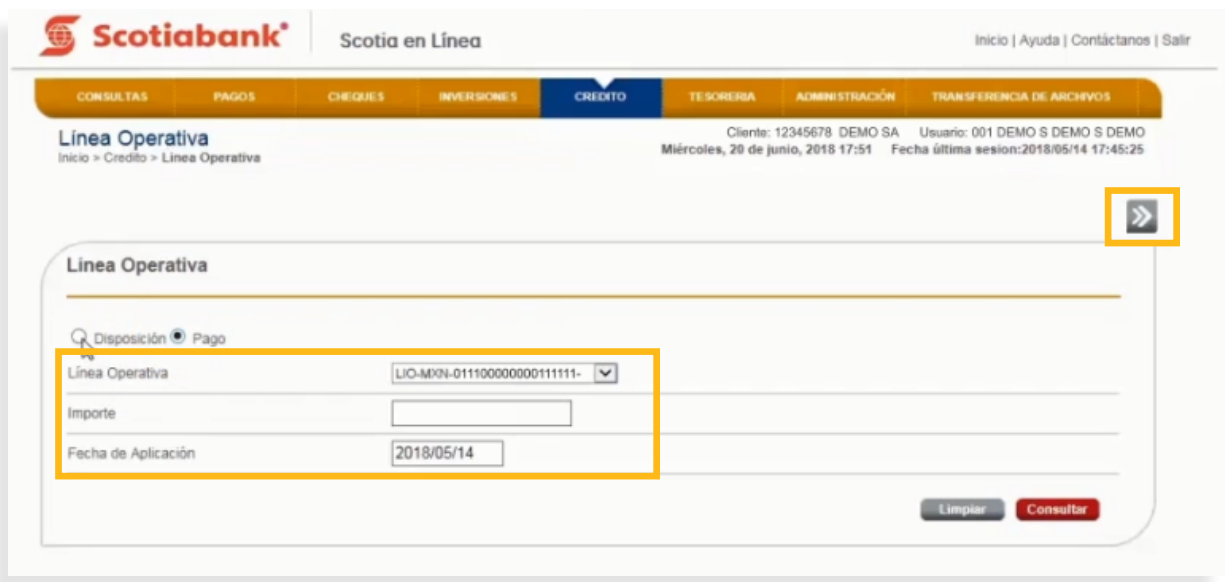
2. Elige la opción de Pago.



The screenshot shows the Scotiabank 'Línea Operativa' form. The 'Disposición' dropdown menu is open, and the 'Pago' option is selected and highlighted with a yellow box. The form includes fields for 'Línea Operativa' (with a dropdown menu showing 'LIO-MXN-011100000000111111-'), 'Importe', and 'Fecha de Aplicación' (with the date '2018/05/14'). There are 'Limpiar' and 'Consultar' buttons at the bottom right.

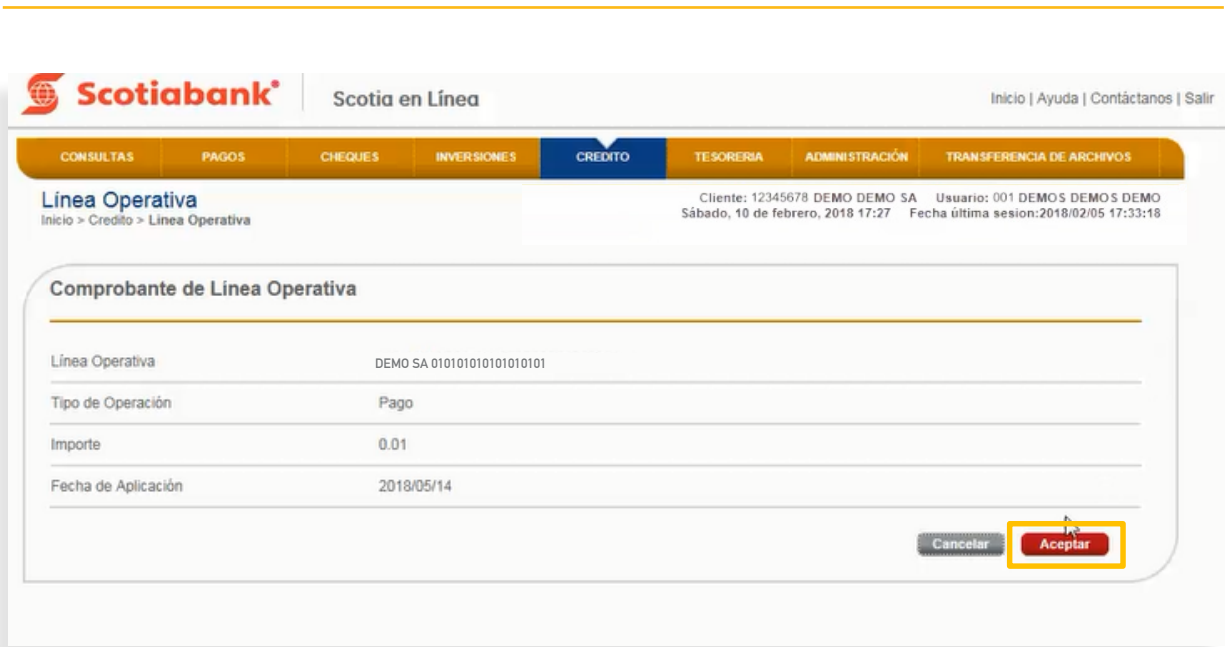
3. Selecciona la **Línea Operativa**, digita el importe a disponer, la **Fecha de Aplicación** y da clic en **Transmitir**. ➡

Es importante considerar que, para realizar el pago, los fondos deberán estar en la Cuenta Eje relacionada al crédito.



The screenshot shows the same Scotiabank 'Línea Operativa' form. The 'Disposición' dropdown menu is now closed, and the 'Transmitir' button is highlighted with a yellow box. The form fields for 'Línea Operativa', 'Importe', and 'Fecha de Aplicación' are also highlighted with a yellow box.

4. Valida la información de tu operación presentada por el sistema y da clic el botón **Aceptar**.

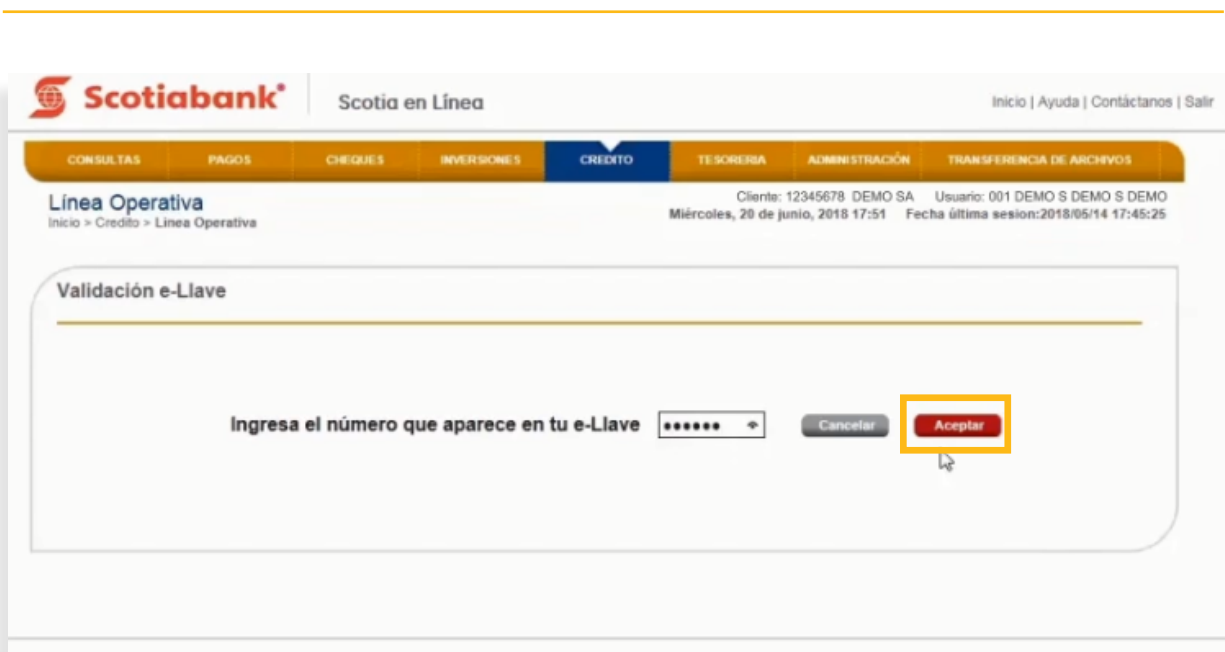


The screenshot shows the Scotiabank 'Línea Operativa' interface. At the top, there is a navigation bar with the Scotiabank logo and 'Scotia en Línea'. Below this is a menu with options: CONSULTAS, PAGOS, CHEQUES, INVERSIONES, CREDITO (highlighted), TESORERIA, ADMINISTRACIÓN, and TRANSFERENCIA DE ARCHIVOS. The main content area is titled 'Línea Operativa' and displays a 'Comprobante de Línea Operativa' with the following details:

Línea Operativa	DEMO SA 0101010101010101
Tipo de Operación	Pago
Importe	0.01
Fecha de Aplicación	2018/05/14

At the bottom right of the form, there are two buttons: 'Cancelar' and 'Aceptar'. The 'Aceptar' button is highlighted with a yellow box, and a mouse cursor is pointing at it.

5. Para confirmar tu operación, ingresa el código de 6 dígitos de tu e-Llave y da clic el botón **Aceptar**.



The screenshot shows the Scotiabank 'Validación e-Llave' interface. At the top, there is a navigation bar with the Scotiabank logo and 'Scotia en Línea'. Below this is a menu with options: CONSULTAS, PAGOS, CHEQUES, INVERSIONES, CREDITO (highlighted), TESORERIA, ADMINISTRACIÓN, and TRANSFERENCIA DE ARCHIVOS. The main content area is titled 'Validación e-Llave' and contains the text 'Ingresa el número que aparece en tu e-Llave' followed by a 6-digit input field with a dropdown arrow. To the right of the input field are two buttons: 'Cancelar' and 'Aceptar'. The 'Aceptar' button is highlighted with a yellow box, and a mouse cursor is pointing at it.

6. El sistema emitirá un Acuse de Recibo con el folio de tu operación. Si deseas imprimirlo, da clic en **Imprimir**.



Scotiabank Scotia en Línea Inicio | Ayuda | Contáctanos | Salir

CONSULTAS PAGOS CHEQUES INVERSIONES CREDITO TESORERIA ADMINISTRACIÓN TRANSFERENCIA DE ARCHIVOS

Línea Operativa Inicio > Crédito > Línea Operativa

Ciente: 12345678 DEMO SA Usuario: 001 DEMO S DEMO S DEMO
Miércoles, 20 de junio, 2018 17:52 Fecha última sesión: 2018/05/14 17:45:25

Acuse de Recibo

Folio	84848484848
Saldo Línea Operativa	191,436.26
Saldo Cuenta de Cheques	155,844.68

7. El sistema te mostrará la vista preliminar de la impresión. Da clic en **Imprimir**.



Scotiabank Scotia en Línea Inicio | Ayuda | Contáctanos | Salir

CONSULTAS PAGOS CHEQUES INVERSIONES CREDITO TESORERIA ADMINISTRACIÓN TRANSFERENCIA DE ARCHIVOS

Línea Operativa Inicio > Crédito > Línea Operativa

Ciente: 12345678 DEMO DEMO SA Usuario: 001 DEMO S DEMO S DEMO
Sábado, 10 de febrero, 2018 17:27 Fecha última sesión: 2018/02/05 17:33:18

Línea Operativa

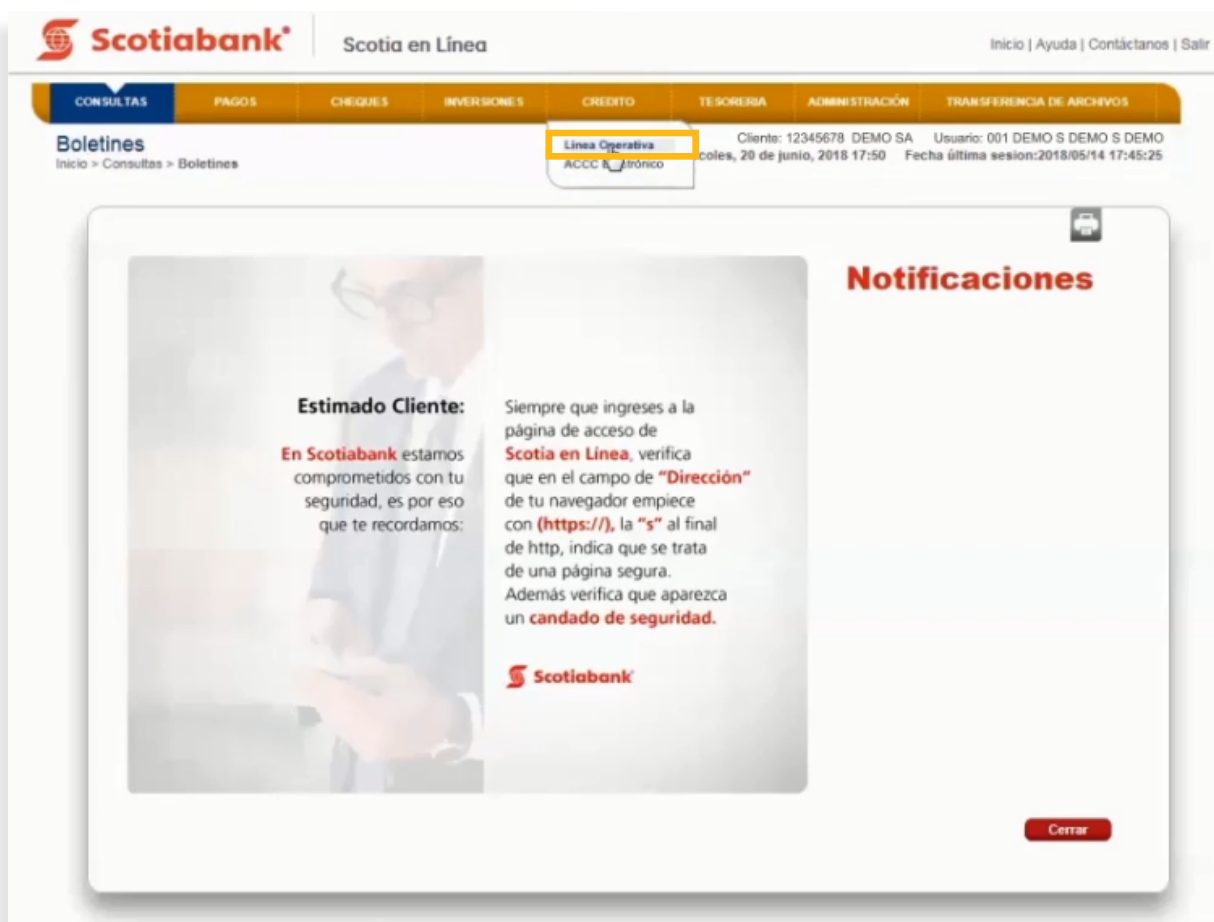
Cuenta Línea Operativa	DEMO SA 010101010101010101
Tipo de Operación	Pago
Importe	0.01
Moneda	MXN
Fecha de Aplicación	2018/05/14
Saldo de Cuenta de Cheques	155844.6700
Saldo de Cuenta Línea Operativa	191436.2500
Estado de Operación	APLICADO
Folio	84135007632

Regresar

Consulta

CRÉDITO > Línea Operativa > Consulta

1. En el menú principal da clic en **Crédito** posteriormente en **Línea Operativa**.



2. Elige la opción **Disposición**.

The screenshot shows the Scotiabank online interface. At the top, there is a navigation bar with the Scotiabank logo and the text 'Scotia en Línea'. Below this, there is a menu with options: CONSULTAS, PAGOS, CHEQUES, INVERSIONES, CREDITO (highlighted), TESORERIA, ADMINISTRACIÓN, and TRANSFERENCIA DE ARCHIVOS. The main content area is titled 'Línea Operativa' and includes a breadcrumb trail 'Inicio > Credito > Línea Operativa'. On the right, there is user information: 'Cliente: 12345678 DEMO DEMO SA', 'Usuario: 001 DEMOS DEMOS DEMO', and 'Fecha última sesión: 2018/02/05 17:33:18'. The main form area is titled 'Línea Operativa' and contains the following fields: a radio button for 'Disposición' (selected) and 'Pago', a dropdown menu for 'Línea Operativa' with the value 'DEMO SA 0101010101010101', an empty text input for 'Importe', and a date input for 'Fecha de Aplicación' with the value '2018/05/14'. At the bottom right of the form, there are two buttons: 'Limpiar' and 'Consultar'.

3. Selecciona la Línea Operativa y Fecha de Aplicación. Da clic en el botón **Consultar**.

This screenshot is identical to the previous one, but with additional yellow highlights. The 'Línea Operativa' dropdown menu, the 'Importe' text input, and the 'Fecha de Aplicación' date input are all enclosed in a yellow rectangular box. Additionally, the 'Consultar' button at the bottom right is also highlighted with a yellow rectangular box.

4. El sistema te mostrará una pantalla para realizar tu consulta, deberá seleccionar lo siguiente:

- **Estado de Operación, con las opciones:** Todos, Con Error, Aplicadas Ok, Por Autorizar
- **Usuario:** Todos o un Usuario en particular
- **Fecha Inicial, Fecha Final:** según cada caso particular
- **Folio:** opcional
- **Clave de rastreo de tu operación:** opcional

Scotiabank Scotia en Línea Inicio | Ayuda | Contáctanos | Salir

CONSULTAS PAGOS CHEQUES INVERSIONES CREDITO TESORERIA ADMINISTRACIÓN TRANSFERENCIA DE ARCHIVOS

Línea Operativa Cliente: 12345678 DEMO SA Usuario: 001 DEMO S DEMO S DEMO
Inicio > Crédito > Línea Operativa Miércoles, 20 de junio, 2018 17:57 Fecha última sesión: 2018/05/14 17:45:25

Consulta de Línea Operativa

Estado de Operación APLICADAS OK

Usuario 001-DEMO DEMO

Fecha Inicial 2018/06/20

Fecha Final 2018/06/20

Folio

Clave Rastreo

Ayuda Cancelar Consultar

5. Da clic en el botón **Consultar**.

Scotiabank Scotia en Línea Inicio | Ayuda | Contáctanos | Salir

CONSULTAS PAGOS CHEQUES INVERSIONES CREDITO TESORERIA ADMINISTRACIÓN TRANSFERENCIA DE ARCHIVOS

Línea Operativa Cliente: 12345678 DEMO SA Usuario: 001 DEMO S DEMO S DEMO
Inicio > Crédito > Línea Operativa Miércoles, 20 de junio, 2018 17:57 Fecha última sesión: 2018/05/14 17:45:25

Consulta de Línea Operativa

Estado de Operación APLICADAS OK

Usuario 001-DEMO DEMO

Fecha Inicial 2018/06/20

Fecha Final 2018/06/20

Folio

Clave Rastreo

Ayuda Cancelar Consultar

6. A continuación, en la parte inferior de la pantalla se desplegará el detalle de las Líneas Operativas (LIO) disponibles. Da clic en el símbolo [+] para mayor detalle.

Scotiabank Scotia en Línea Inicio | Ayuda | Contáctanos | Salir

CONSULTAS PAGOS CHEQUES INVERSIONES CREDITO TESORERIA ADMINISTRACIÓN TRANSFERENCIA DE ARCHIVOS

Línea Operativa Inicio > Crédito > Línea Operativa Cliente: 12345678 DEMO SA Usuario: 001 DEMO S DEMO S DEMO Miércoles, 20 de junio, 2018 17:58 Fecha última sesión: 2018/05/14 17:45:25

Línea Operativa

Disposición Pago

Línea Operativa

Importe

Fecha de Aplicación

Consulta de Línea Operativa

Línea Operativa

<input type="checkbox"/>	Producto	Moneda	Cuenta	Tipo de Operación	Importe
<input type="checkbox"/>	LIO	MXN	01110000000111111	Disposición	0.01 [+]
<input type="checkbox"/>	LIO	MXN	01110000000111111	Pago	0.01 [-]

Fecha de Aplicación Estado de Operación Usuario Folio Clave Rastreo
2018/05/14 APLICADAS OK 001-DEMO DEMO 848484848 848484848

<< < > >> Ir a de 1

7. Las opciones disponibles son: **Autorizar** pagos con la funcionalidad de doble firma, **Cambiar fecha**, **Buscar** e **Imprimir**.

Scotiabank Scotia en Línea Inicio | Ayuda | Contáctanos | Salir

CONSULTAS PAGOS CHEQUES INVERSIONES CREDITO TESORERIA ADMINISTRACIÓN TRANSFERENCIA DE ARCHIVOS

Línea Operativa Inicio > Crédito > Línea Operativa Cliente: 12345678 DEMO SA Usuario: 001 DEMO S DEMO S DEMO Miércoles, 20 de junio, 2018 17:58 Fecha última sesión: 2018/05/14 17:45:25

Línea Operativa

Disposición Pago

Línea Operativa

Importe


Fecha de Aplicación

Consulta de Línea Operativa

<input type="checkbox"/>	Producto	Moneda	Cuenta	Tipo de Operación	Importe
<input type="checkbox"/>	LIO	MXN	01110000000111111	Disposición	0.01 [+]
<input type="checkbox"/>	LIO	MXN	01110000000111111	Pago	0.01 [-]

Fecha de Aplicación: 2018/05/14 Estado de Operación: APLICADAS OK Usuario: 001-DEMO DEMO Folio: 848484848 Clave Rastreo: 848484848

<< < > >> Ir a de 1

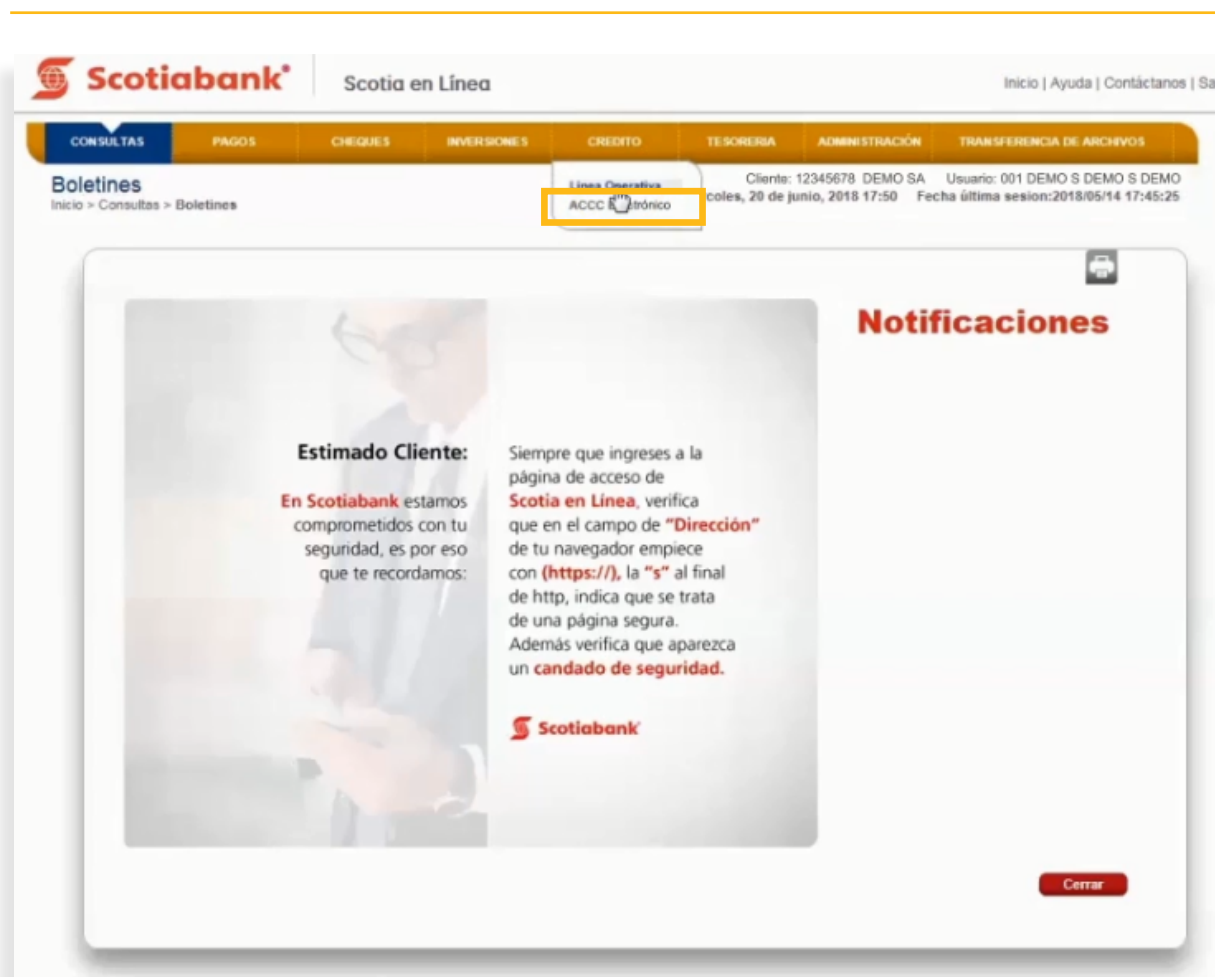


ACCC Electrónico

ACCC Electrónico

CRÉDITO > ACCC Electrónico

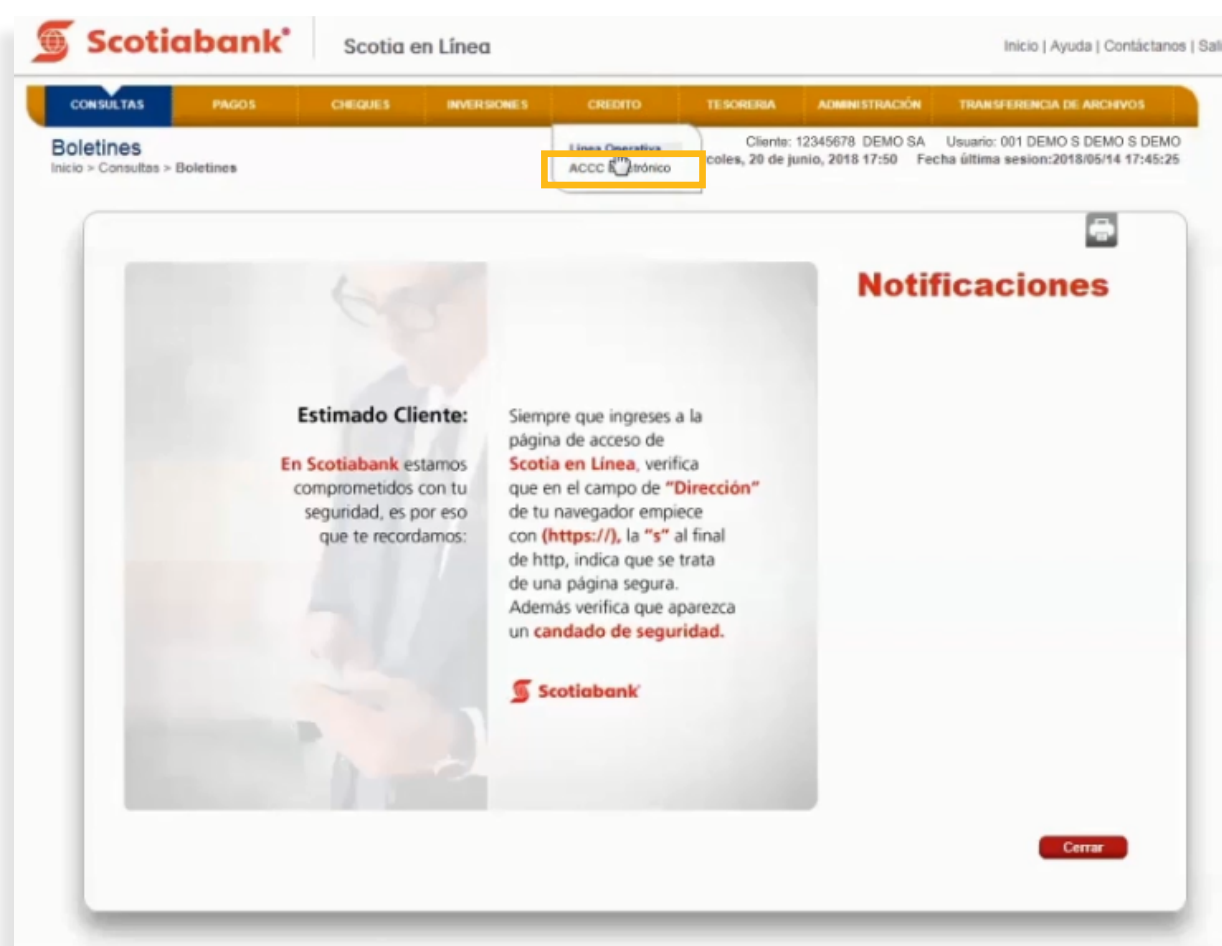
Es un crédito mediante el cual se pone a tu disposición una suma determinada de dinero para que la pueda usar en forma revolvente. También podrás utilizarlo para la apertura de crédito en cuenta corriente, ligada a una Cuenta de Cheques con Bancos Corresponsales (Cuentas Vostro). Podrás realizar las siguientes operaciones: Disposición, Pago, Consulta de Saldo y Consulta de Operaciones.



Disposición

CRÉDITO > ACCC Electrónico > Disposición

1. En el menú principal da clic en **Crédito** posteriormente **ACCC Electrónico**.



2. Elige la opción de **Disposición** y da clic en el botón **Aceptar**.



3. Selecciona el Producto y da clic en el botón **Consultar**.




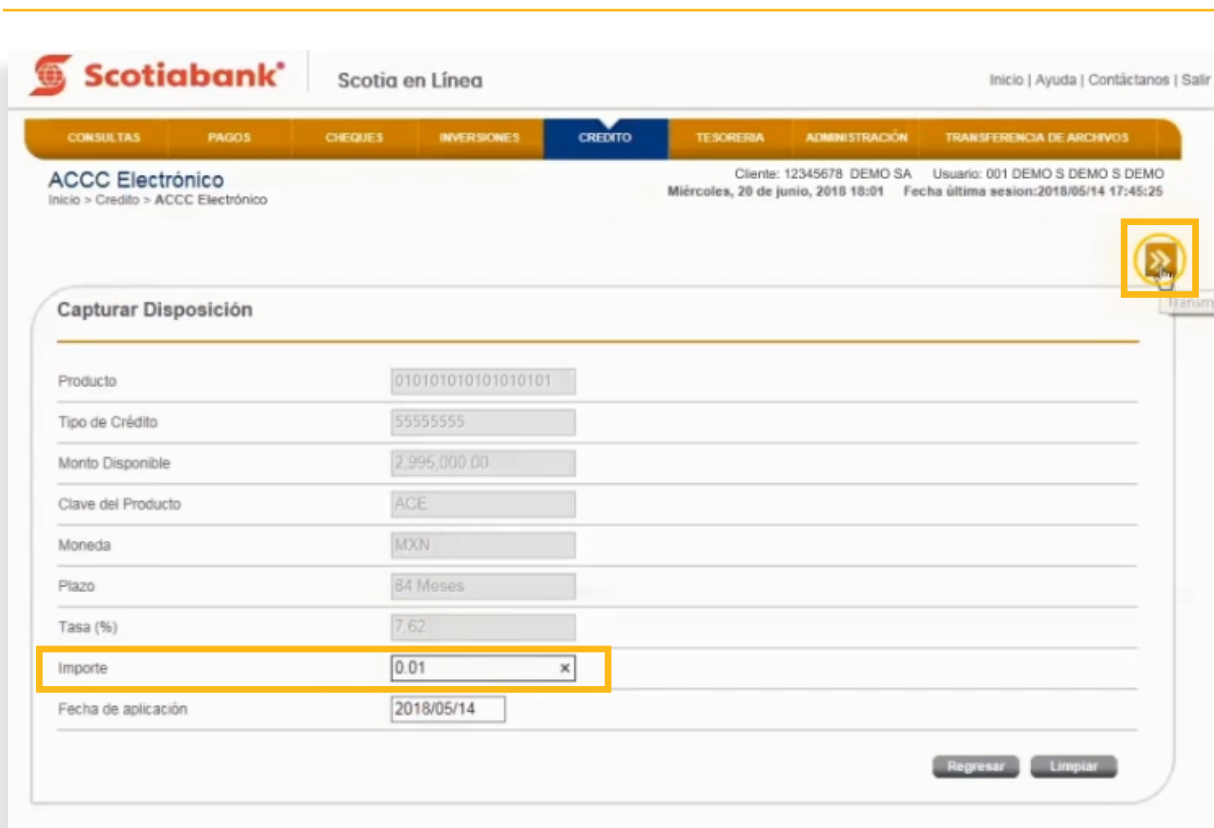
4. En la parte inferior de la pantalla aparecerá **Selección de Tipo de Crédito**, elige nuevamente el producto y da clic en el botón **Aceptar**.

The screenshot shows the Scotiabank 'ACCC Electrónico' interface. At the top, there is a navigation bar with the Scotiabank logo and 'Scotia en Línea'. Below this is a menu with options: CONSULTAS, PAGOS, CHEQUES, INVERSIONES, CREDITO (highlighted), TESORERIA, ADMINISTRACIÓN, and TRANSFERENCIA DE ARCHIVOS. The main content area is titled 'ACCC Electrónico' and includes a breadcrumb trail 'Inicio > Credito > ACCC Electrónico'. A client ID '12345678 DEMO SA' and user ID '001 DEMO S DEMO S DEMO' are displayed, along with the date and time 'Miércoles, 20 de junio, 2010 10:01' and 'Fecha última sesión: 2010/05/14 17:45:25'. The 'Selección de Producto' section contains a dropdown menu with 'ACE-MXN-0101010101010101' selected and a 'Consultar' button. The 'Selección de Tipo de Crédito' section features a table with the following data:

	Producto	Tipo de Crédito	Clave del Producto	Tipo de Moneda	Plazo	Tasa (%)	Monto Disponible
<input checked="" type="checkbox"/>	ACE	55555555	ACCCEL	MXN	04 Meses	7.62	2,995,000.00

Below the table is a pagination control showing '1 de 1' and an 'Aceptar' button highlighted with a red box.

5. Se desplegará la información del crédito a disponer. Ingresa el importe que requieres y da clic en **Transmitir**. 



Capturar Disposición	
Producto	0101010101010101
Tipo de Crédito	5555555
Monto Disponible	2,995,000.00
Clave del Producto	ACE
Moneda	MXN
Plazo	84 Meses
Tasa (%)	7.62
Importe	0.01 x
Fecha de aplicación	2018/05/14

Regresar Limpiar

6. Valida la información presentada por el sistema y da clic en el botón **Aceptar**.

The screenshot shows the Scotiabank online interface. At the top, there is a navigation bar with the Scotiabank logo and the text 'Scotia en Línea'. Below this is a menu with options: CONSULTAS, PAGOS, CHEQUES, INVERSIONES, CREDITO (highlighted), TESORERA, ADMINISTRACIÓN, and TRANSFERENCIA DE ARCHIVOS. The main content area is titled 'ACCC Electrónico' and includes a breadcrumb trail 'Inicio > Credito > ACCC Electrónico'. On the right side, there is user information: 'Cliente: 12345678 DEMO SA', 'Usuario: 001 DEMO S DEMO S DEMO', and a timestamp: 'Miércoles, 20 de junio, 2018 18:01 Fecha última sesión: 2018/05/14 17:45:25'. The central part of the screen is a 'Confirmación de Datos Disposición' form with the following data:

Producto	0101010101010101
Tipo de Crédito	5555555
Monto Disponible	2,995,000.00
Clave del Producto	ACE
Moneda	MXN
Plazo	84 Meses
Tasa (%)	7.62
Importe	0.01
Fecha de aplicación	2018/05/14

At the bottom right of the form, there are two buttons: 'Cancelar' and 'Aceptar'. The 'Aceptar' button is highlighted with a yellow box.

7. Ingresa el código de 6 dígitos de tu e-Llave y da clic en el botón **Aceptar**.

Scotiabank Scotia en Línea Inicio | Ayuda | Contáctanos | Salir

CONSULTAS PAGOS CHEQUES INVERSIONES CREDITO TESORERIA ADMINISTRACIÓN TRANSFERENCIA DE ARCHIVOS

ACCC Electrónico
Inicio > Crédito > ACCC Electrónico

Cliente: 12345678 DEMO SA Usuario: 001 DEMO S DEMO S DEMO
Miércoles, 20 de junio, 2018 18:01 Fecha última sesión: 2018/05/14 17:45:25

Validación e-Llave

Ingresa el número que aparece en tu e-Llave

8. El sistema te mostrará el Acuse de Recibo con el folio de tu operación. Si requieres imprimirlo, da clic en **Imprimir**.

Scotiabank Scotia en Línea Inicio | Ayuda | Contáctanos | Salir

CONSULTAS PAGOS CHEQUES INVERSIONES CREDITO TESORERIA ADMINISTRACIÓN TRANSFERENCIA DE ARCHIVOS

ACCC Electrónico
Inicio > Crédito > ACCC Electrónico

Cliente: 12345678 DEMO SA Usuario: 001 DEMO S DEMO S DEMO
Miércoles, 20 de junio, 2018 18:02 Fecha última sesión: 2018/05/14 17:45:25

Acuse de Recibo

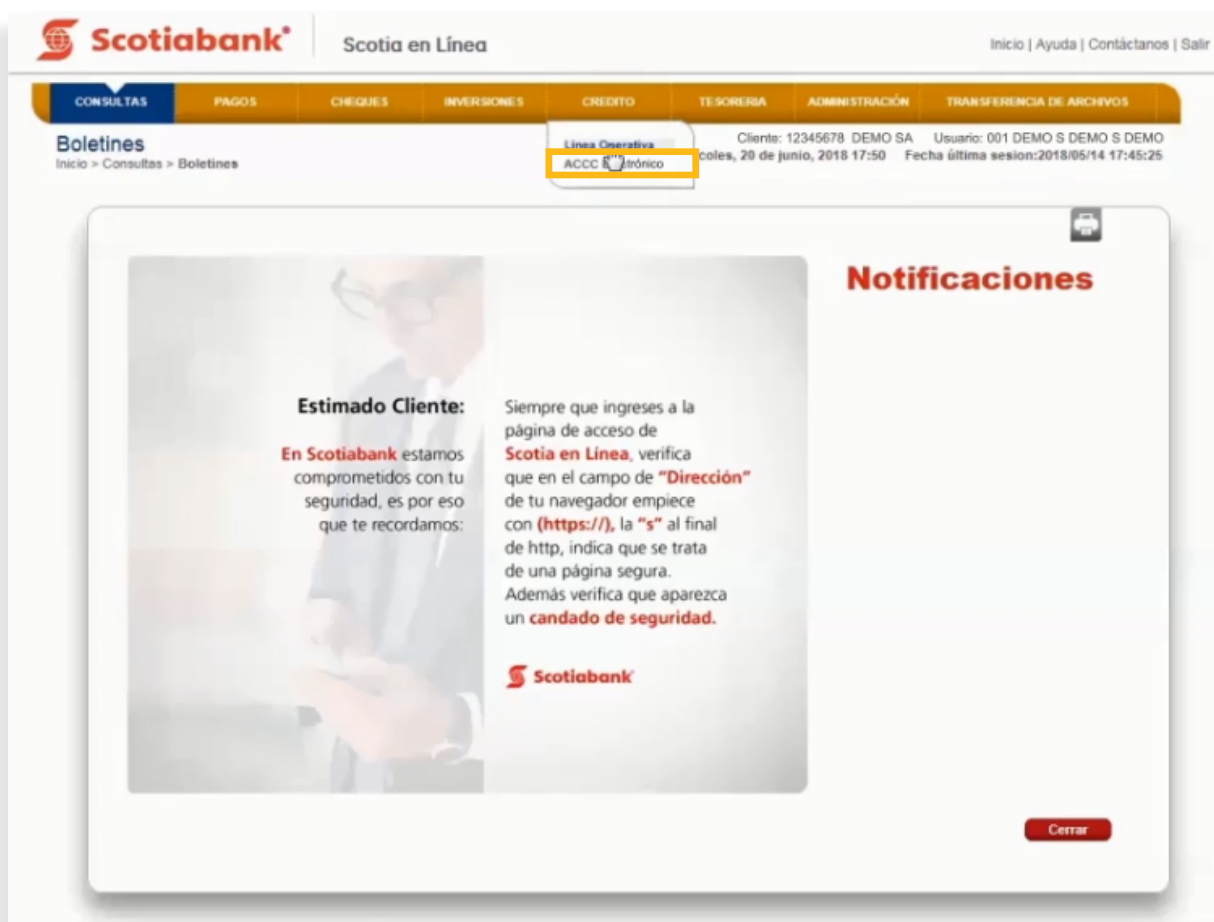
Folio	84848484848
Número de Crédito	0101010101010101
Plazo	84 Meses
Fecha de aplicación	2018-05-14
Fecha de Vencimiento	2025-04-07
Monto Dispuesto	0.01
Tipo de Moneda	MXN
Tasa (%)	7.63

Imprimir

Pago

CRÉDITO > ACCC Electrónico > Pago

1. En el menú principal da clic en **Crédito** posteriormente **ACCC Electrónico**.



2. Selecciona la opción **Pago** y da clic en el botón **Aceptar**.

The screenshot shows the Scotiabank online banking interface. At the top, there is a navigation bar with the Scotiabank logo and the text 'Scotia en Línea'. Below this is a menu with options: CONSULTAS, PAGOS, CHEQUES, INVERSIONES, CREDITO (highlighted), TESORERIA, ADMINISTRACIÓN, and TRANSFERENCIA DE ARCHIVOS. The main content area is titled 'ACCC Electrónico' and includes a breadcrumb trail 'Inicio > Crédito > ACCC Electrónico'. On the right, there is user information: 'Cliente: 12345678 DEMO SA', 'Usuario: 001 DEMO S DEMO S DEMO', and session details: 'Miércoles, 20 de junio, 2018 18:02' and 'Fecha última sesión: 2018/05/14 17:45:25'. The main form area is titled 'ACCC Electrónico' and contains four radio button options: 'Disposición', 'Pago' (selected and highlighted with a yellow box), 'Consulta de Saldos', and 'Consulta de Operaciones'. A red 'Aceptar' button is located at the bottom right of the form area and is also highlighted with a yellow box.

3. Elige el **Producto** y el **Tipo de Crédito**. Da clic en el botón **Consultar**.

The screenshot shows the Scotiabank online banking interface, similar to the previous one. The main content area is titled 'Selección de Producto y Tipo de Crédito'. It contains two dropdown menus. The first is labeled 'Producto' and has the value 'ACE-MXN-0101010101010101' selected. The second is labeled 'Tipo de Crédito' and has the value 'ACCCEL5555555-MXN-84 Meses-7.62-2.994.999.99-' selected. Both dropdown menus are highlighted with a yellow box. A red 'Consultar' button is located at the bottom right of the form area and is also highlighted with a yellow box.

4. En la parte inferior de la pantalla se mostrarán los créditos que tienes disponibles. En el apartado de **Créditos a pagar** elige el producto a pagar y da clic en el botón **Aceptar**.

The screenshot shows the Scotiabank 'ACCC Electrónico' interface. At the top, there is a navigation bar with the Scotiabank logo and 'Scotia en Línea'. Below this is a menu with options: CONSULTAS, PAGOS, CHEQUES, INVERSIONES, CREDITO (highlighted), TESORERIA, ADMINISTRACIÓN, and TRANSFERENCIA DE ARCHIVOS. The main content area is titled 'ACCC Electrónico' and includes a 'Selección de Producto y Tipo de Crédito' section with dropdown menus for 'Producto' (ACE-MXN-0101010101010101) and 'Tipo de Crédito' (ACCEL5555555-MXN-84 Meses-7.62-2.994.999.99-). A 'Consultar' button is located to the right of these dropdowns. Below this is the 'Créditos a pagar' section, which contains a table with the following data:

	Producto	Crédito	Tipo de Moneda	Plazo	Tasa (%)	Saldo Inoluto	Estatus
<input type="checkbox"/>	ACE	0101010101010101	MXN	84 Meses	7.62	5,027.56	VIGENTE
<input type="checkbox"/>	ACE	0101010101010101	MXN	84 Meses	7.62	0.02	VIGENTE

At the bottom of the table, there is a pagination control showing 'Ir a 1 de 1' and an 'Aceptar' button highlighted with a yellow box.

5. El sistema te mostrará la información general de tu pago.

The screenshot shows the 'Capturar Pago' (Capture Payment) form within the Scotiabank 'ACCC Electrónico' interface. The form is titled 'Capturar Pago' and contains the following fields:

Producto	0101010101010101
Tipo de Crédito	5555555
Crédito	0101010101010101
Monto dispuesto	5,000.00
Capital	0.00
Interés Ordinario	27.56
Saldo Insoluto	27.56
Clave del Producto	ACE
Moneda	MXN
Plazo	84 Meses
Tasa (%)	7.62
Monto del pago	0.01
Cuenta de Pago	CHQ-MXN-GUADALAJAR-0100000000000101010-DEMO DEMO DEMO
Fecha de aplicación	2018/06/20

At the bottom right of the form, there are two buttons: 'Regresar' and 'Limpiar'.

6. Para realizar un pago, ingresa información en: **Monto del pago**, **Cuenta de Pago** y **Fecha de aplicación**.

Scotiabank Scotia en Línea Inicio | Ayuda | Contáctanos | Salir

CONSULTAS PAGOS CHEQUES INVERSIONES CREDITO TESORERIA ADMINISTRACIÓN TRANSFERENCIA DE ARCHIVOS

ACCC Electrónico Cliente: 12345678 DEMO SA Usuario: 001 DEMO S DEMO S DEMO
Inicio > Crédito > ACCC Electrónico Miércoles, 20 de junio, 2018 18:03 Fecha última sesión: 2018/05/14 17:45:25

Capturar Pago

Producto	0101010101010101
Tipo de Crédito	55555555
Crédito	0101010101010101
Monto dispuesto	5,000.00
Capital	0.00
Interés Ordinario	27.56
Saldo insoluto	27.56
Clave del Producto	ACE
Moneda	MXN
Plazo	84 Meses
Tasa (%)	7.62
Monto del pago	0.01
Cuenta de Pago	CHQ-MXN-GUADALAJAR-0100000000000101010-DEMO DEMO DEMO
Fecha de aplicación	2018/06/20

Regresar Limpiar

7. Da clic en Transmitir. >>

The screenshot shows the Scotiabank 'ACCC Electrónico' interface. At the top, there is a navigation bar with the Scotiabank logo and 'Scotia en Línea'. Below this is a menu with options: CONSULTAS, PAGOS, CHEQUES, INVERSIONES, CREDITO (highlighted), TESORERIA, ADMINISTRACIÓN, and TRANSFERENCIA DE ARCHIVOS. The main header area includes 'ACCC Electrónico' and a breadcrumb trail 'Inicio > Crédito > ACCC Electrónico'. On the right, there is user information: 'Cliente: 12345678 DEMO SA', 'Usuario: 001 DEMO S DEMO S DEMO', and session details: 'Miércoles, 20 de junio, 2018 18:03' and 'Fecha última sesión: 2018/05/14 17:45:25'. A yellow box highlights a right-pointing arrow icon in the top right corner of the form area.

Capturar Pago

Producto	0101010101010101
Tipo de Crédito	55555555
Crédito	0101010101010101
Monto dispuesto	5,000.00
Capital	0.00
Interés Ordinario	27.56
Saldo Insoluto	27.56
Clave del Producto	ACE
Moneda	MXN
Plazo	84 Meses
Tasa (%)	7.62
Monto del pago	0.01
Cuenta de Pago	CHQ-MXN-GUADALAJAR-0100000000000101010-DEMO DEMO DEMO
Fecha de aplicación	2018/06/20

Regresar Limpiar

8. Valida la información presentada por el sistema y da clic en el botón **Aceptar**.

Scotiabank Scotia en Línea Inicio | Ayuda | Contáctanos | Salir

CONSULTAS PAGOS CHEQUES INVERSIONES CREDITO TESORERIA ADMINISTRACIÓN TRANSFERENCIA DE ARCHIVOS

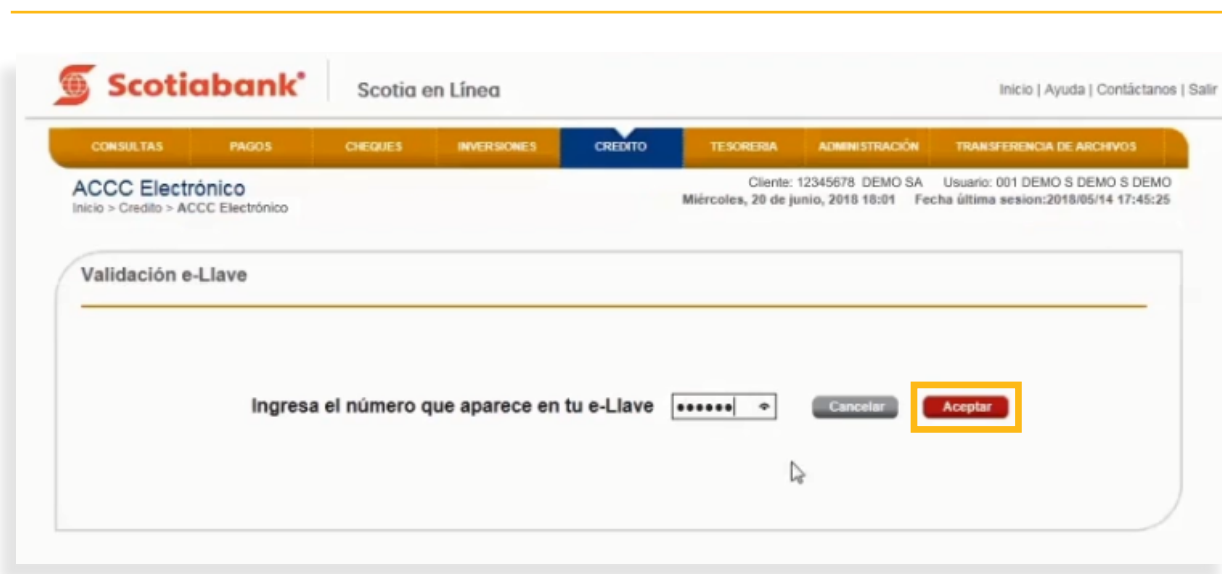
ACCC Electrónico Inicio > Credito > ACCC Electrónico Cliente: 12345678 DEMO SA Usuario: 001 DEMO S DEMO S DEMO Miércoles, 20 de junio, 2018 18:03 Fecha última sesión: 2018/05/14 17:45:25


Confirmación de Pago

Número de Crédito	010101010101010101
Cuenta de Pago	010101010101010101
Monto dispuesto	5,000.00
Capital	0.00
Interés Ordinario	27.56
Saldo Insoluto	27.56
Clave del Producto	ACE
Plazo	84 Meses
Tasa (%)	7.62
Monto del pago	0.01
Fecha de aplicación	2018/06/20

Cancelar Aceptar

9. Valida la información presentada por el sistema y da clic en el botón **Aceptar**.




10. El sistema te mostrará el Acuse de Recibo con el folio de tu operación. Si requieres imprimirlo da clic en **Imprimir**. 



Consulta de Saldos

CRÉDITO > ACCC Electrónico > Consulta de Saldos

1. En el menú principal da clic en **Crédito** posteriormente **ACCC Electrónico**



2. Elige la opción **Consulta de Saldos**.



3. Da clic en el botón **Aceptar**.



4. El sistema te mostrará una pantalla con la información de tus créditos. Selecciona la Línea de Crédito a consultar.

Scotiabank Scotia en Línea Inicio | Ayuda | Contáctanos | Salir

CONSULTAS PAGOS CHEQUES INVERSIONES **CREDITO** TESORERIA ADMINISTRACIÓN TRANSFERENCIA DE ARCHIVOS

ACCC Electrónico Inicio > Crédito > ACCC Electrónico

Cliente: 12345678 DEMO SA Usuario: 001 DEMO S DEMO S DEMO
Miércoles, 20 de junio, 2018 18:04 Fecha última sesión: 2018/05/14 17:45:25

Consulta de Saldos - ACCC Electrónico

Producto	País	Línea de Crédito	Moneda	Importe Autorizado	Saldo Insoluto	Estatus
ACE	México	010101010101010101	MXN	3,000,000.00	5,027.58	Disponible

* Los datos presentados son de carácter informativo

<< < > >> Ir a de 1 ▶

5. La pantalla te mostrará los saldos. Elige el Número de Tipo de Crédito a consultar.

Scotiabank Scotia en Línea Inicio | Ayuda | Contáctanos | Salir

CONSULTAS PAGOS CHEQUES INVERSIONES **CREDITO** TESORERIA ADMINISTRACIÓN TRANSFERENCIA DE ARCHIVOS

ACCC Electrónico Inicio > Crédito > ACCC Electrónico

Cliente: 12345678 DEMO SA Usuario: 001 DEMO S DEMO S DEMO
Miércoles, 20 de junio, 2018 18:04 Fecha última sesión: 2018/05/14 17:45:25

Consulta de Saldos Por Tipo de Crédito - ACCC Electrónico
Línea de Crédito : 0101010101010101

Producto	Número	Tipo de Crédito	Moneda	Plazo Autorizado	Tasa Autorizada	Importe Autorizado	Saldo Insoluto	Estatus
ACE	55555555	ACCEL	MXN	84 Meses	7.62	3,000,000.00	5,027.58	Disponible

* Los datos presentados son de carácter informativo

<< < > >> Ir a de 1 ▶

6. El sistema te mostrará información detallada del crédito, ingresa la Fecha Inicial y La Fecha Final. Da clic en la Flecha Roja. ▶

Scotiabank Scotia en Línea Inicio | Ayuda | Contáctanos | Salir

CONSULTAS PAGOS CHEQUES INVERSIONES **CREDITO** TESORERIA ADMINISTRACIÓN TRANSFERENCIA DE ARCHIVOS

ACCC Electrónico Inicio > Crédito > ACCC Electrónico Cliente: 12345678 DEMO SA Usuario: 001 DEMO S DEMO S DEMO Miércoles, 20 de junio, 2018 18:05 Fecha última sesión: 2018/05/14 17:45:25

Consulta de Saldos Por Crédito - ACCC Electrónico
Línea de Crédito : 0101010101010101 Tipo de Crédito : 55555555

Crédito	Saldo Original de la Disposición	Moneda	Tasa	Fecha de Disposición	Interés a la Fecha	Saldo Actual del Crédito	Fecha de Vencimiento	Fecha de Próximo Pago	Estatus del Crédito
0101010101010101	5,000.00	MXN	7.62	2018-04-19	27.56	5,027.56	2025-03-13	2018-05-19	VIGENTE

Fecha Inicial: 2018/06/20 Fecha Final: 2018/06/14 Transacción: Crédito

0101010101010101 0.01 MXN 7.62 2018-05-14 0.01 0.02 2025-04-07 2018-06-13 VIGENTE

* Los datos presentados son de carácter informativo

7. Podrás visualizar los movimientos de tu ACCC Electrónico. Si así lo requieres, podrás imprimir o exportar la información

Scotiabank Scotia en Línea Inicio | Ayuda | Contáctanos | Salir

CONSULTAS PAGOS CHEQUES INVERSIONES **CREDITO** TESORERIA ADMINISTRACIÓN TRANSFERENCIA DE ARCHIVOS

ACCC Electrónico Inicio > Crédito > ACCC Electrónico Cliente: 12345678 DEMO SA Usuario: 001 DEMO S DEMO S DEMO Miércoles, 20 de junio, 2018 18:06 Fecha última sesión: 2018/05/14 17:45:25

Consulta de Movimientos - ACCC Electrónico
Línea de Crédito : 0101010101010101 Tipo de Crédito : 55555555 Crédito : 0101010101010101


Número	Fecha de Operación	Tipo de Operación	Importe	Saldo Insolutivo
1	2018-05-14	Disposición	0.01	0.02

* Los datos presentados son de carácter informativo

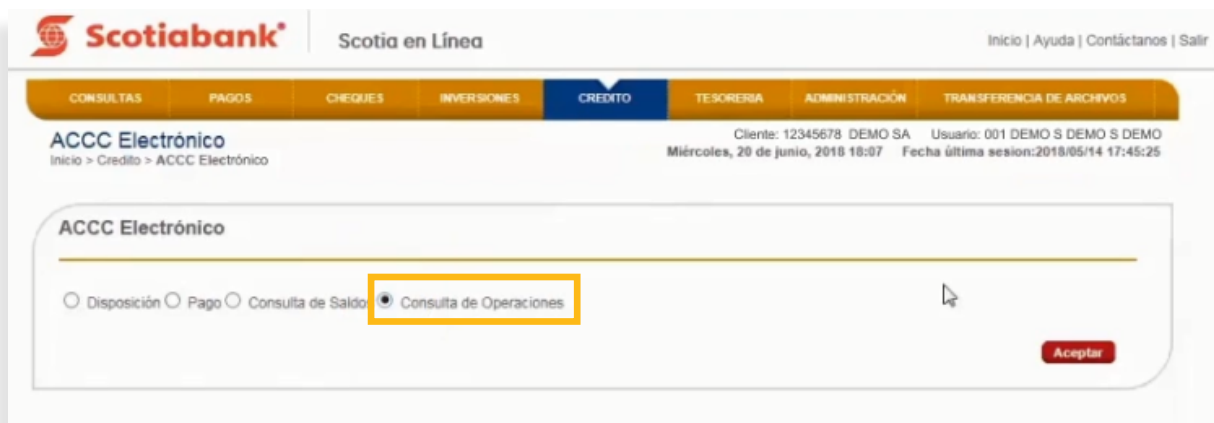
Consulta de Operaciones

CRÉDITO > ACCC Electrónico > Consulta de Operaciones

1. En el menú principal da clic en **Crédito** posteriormente **ACCC Electrónico**



2. Elige Consulta de Operaciones.



3. Da clic en el botón Aceptar.



4. El sistema te mostrará una pantalla donde deberás seleccionar:

- **Estado de Operación, con las opciones:** Todos, Con Error, Aplicadas Ok, Por Autorizar
- **Usuario:** Todos o un Usuario en Particular
- **Fecha Inicial:** Fecha Final, según cada caso particular
- **Folio:** opcional
- **Clave de rastreo de tu operación:** opcional

Scotiabank Scotia en Línea Inicio | Ayuda | Contáctanos | Salir

CONSULTAS PAGOS CHEQUES INVERSIONES CREDITO TESORERIA ADMINISTRACIÓN TRANSFERENCIA DE ARCHIVOS

ACCC Electrónico Cliente: 12345678 DEMO SA Usuario: 001 DEMO S DEMO S DEMO
Inicio > Crédito > ACCC Electrónico Miércoles, 20 de junio, 2018 16:06 Fecha última sesión: 2018/05/14 17:45:25

Consulta de ACCC Electrónico

Estado de Operación APLICADAS OK

Usuario 001-DEMO DEMO

Fecha Inicial 2018/05/14

Fecha Final 2018/05/14

Folio

Clave Rastreo

Ayuda Cancelar Consultar

5. Da clic en el botón **Consultar**.

Scotiabank Scotia en Línea Inicio | Ayuda | Contáctanos | Salir

CONSULTAS PAGOS CHEQUES INVERSIONES **CREDITO** TESORERIA ADMINISTRACIÓN TRANSFERENCIA DE ARCHIVOS

ACCC Electrónico Cliente: 12345678 DEMO SA Usuario: 001 DEMO S DEMO S DEMO
Inicio > Crédito > ACCC Electrónico Miércoles, 20 de junio, 2018 18:08 Fecha última sesión: 2018/05/14 17:45:25

Consulta de ACCC Electrónico

Estado de Operación

Usuario

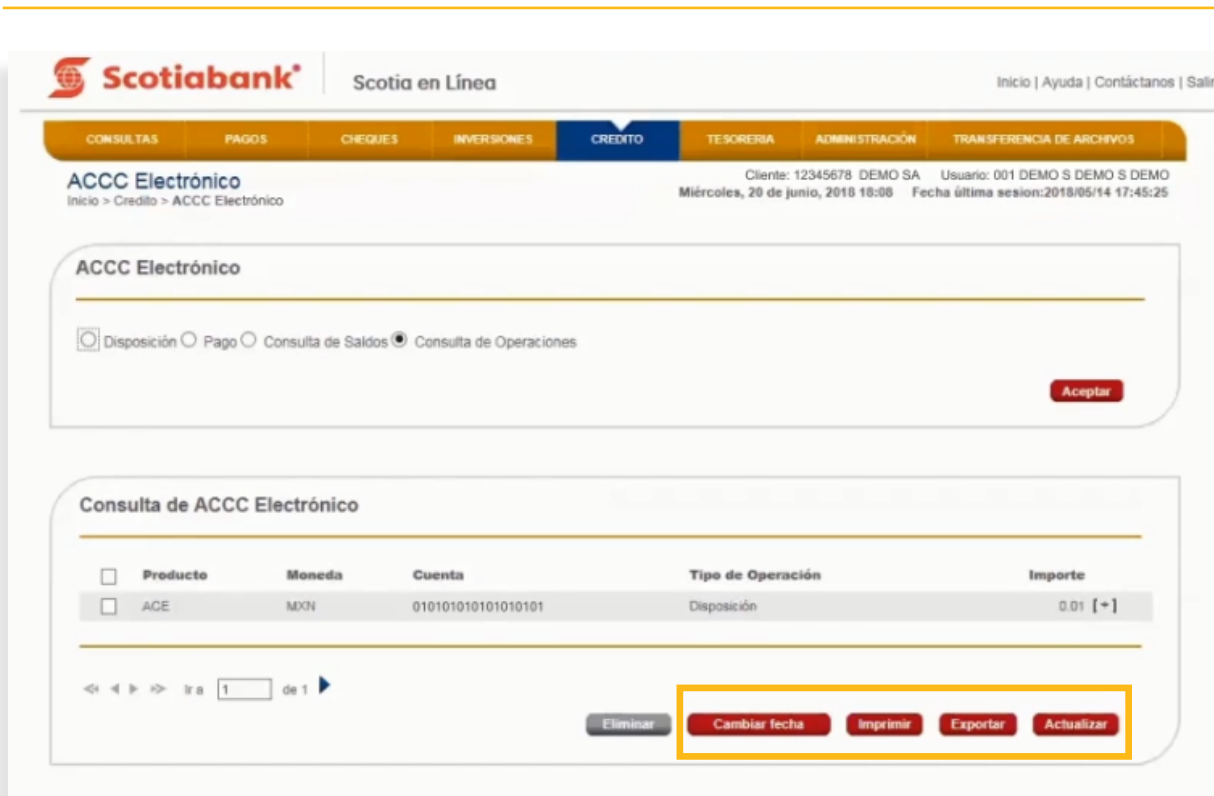
Fecha Inicial

Fecha Final

Folio

Clave Rastreo

6. Podrás visualizar en la parte inferior de la pantalla la información de tu consulta. Si así lo requieres cuentas con la opción de **Cambiar fecha** de las consultas, **Imprimir** tus consultas o **Exportar** la información de tus consultas o **Actualizar**.





Scotia en línea

Para mayor información sobre términos, condiciones y requisitos de contratación, consulta scotiabank.com.mx
Servicio ofrecido por Scotiabank Inverlat, S.A., Institución de Banca Múltiple, Grupo Financiero Scotiabank Inverlat.



Nuestras Sucursales



Centro de Atención Telefónica
5728 1205
5728 1262



@ScotiabankMX



Scotiabank México