

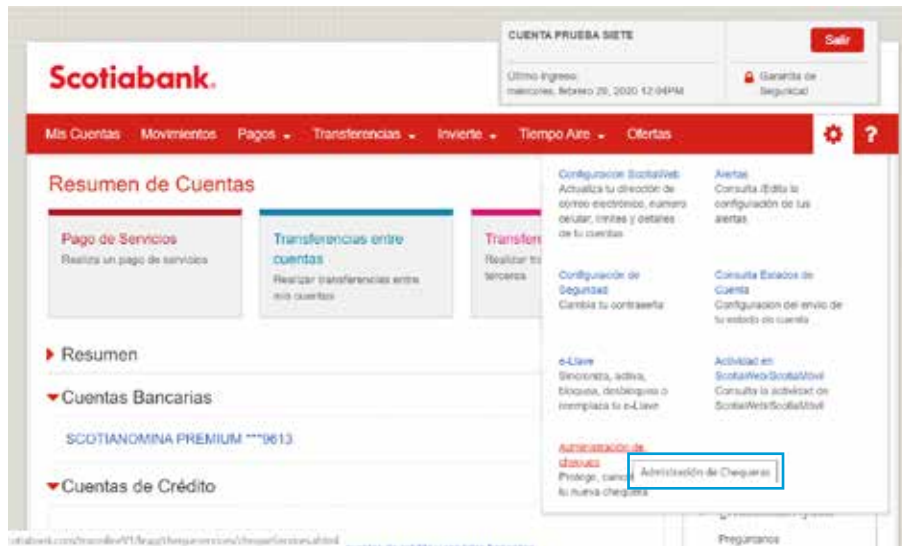


**Administración de cheques
en ScotiaWeb.**

Scotiabank

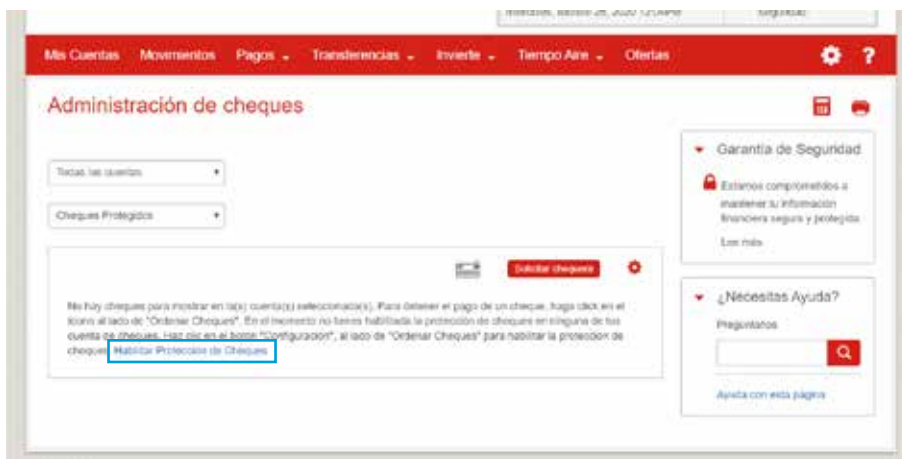
1. Activar

Ingresa a tu cuenta en ScotiaWeb y selecciona del menú la opción configuración **“Engrane”**, opción **Administración de cheques**



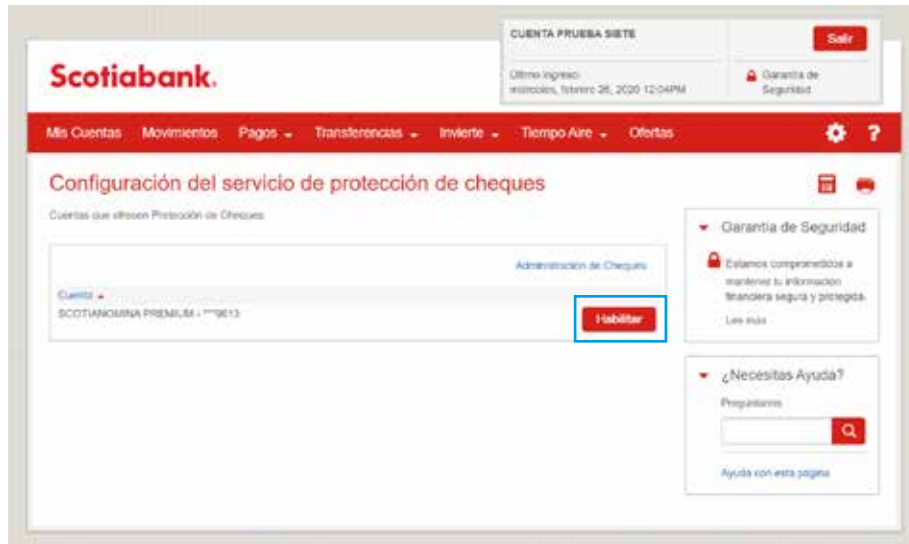
2. Habilitar

En el menú de administración de cheques, debes seleccionar **“Habilitar Protección de Cheques”**



3. Configuración

Se mostrará “Configuración del servicio de protección de cheques”, debes elegir el botón de “Habilitar”



Al dar click en el botón de “Habilitar” se presenta la pantalla de **“Habilitar Protección de Cheques”** en donde podrás configurar el servicio.

Campos:

- **Cuenta**, selecciona la cuenta con chequera que deseas activa.
- **Monto**, ingresa el monto a partir del cual quieres que tus cheques se paguen solo si están protegidos.
NOTA: No se puede dejar en “0”. Debe ser al menos 1 peso o un monto mayor.
- **Validez**, ingresa el tiempo que deseas tener el cheque activo.
- **Beneficiario**, Elegir la opción (Si/No)
 - Si seleccionas Si, te pediremos el nombre del beneficiario y solamente se pagará al nombre de la persona que ingreses.
- Empezar, (24 horas/inmediato) es el tiempo que el sistema tarde en activar la protección de cheques al configurar un cheque.

Cuando termines de llenar los campos da clic en **“Siguiete”**

Habilitar Protección de Cheques

1. Ingresar 2. Confirmar

Por favor ingresa la información solicitada abajo:

Cuenta: SCOTIANGMINA PREMIUM+ ****9813

Monto: 0.00 MDP

Validez: 1 Días *El número de días después del cual el cheque no puede ser cobrado*

Beneficiario: Si *Los fondos deben ser cobrados por el beneficiario titular*

Empezar: 24 horas

Configurar fecha: 03/04/2020

Cancelar Siguiete

Garantía de Seguridad
Estamos comprometidos a mantener tu información financiera segura y protegida. [Lee más](#)

¿Necesitas Ayuda?
Preguntanos
[Ayuda con esta página](#)

4. Confirmación

En este paso debes revisar que la información sea correcta y no olvides el leer el contrato del servicio para poder habilitar servicios de “**Administración de Cheques**”

Habilitar Protección de Cheques

1. Ingresar
2. Confirmar

Por favor revisa la información de abajo previo a confirmar. [Historia de servicio](#)

| | |
|-------------------------|--|
| Cuenta | SCOTIACOMINA PREMIUM - ***9613 \$19.06 4004 |
| Monto | 1 |
| Validez | 360 |
| Beneficiario | SI |
| Empezar | 24 horas |
| Configurar fecha | 03/04/2020 |

Contrato:

CONTRATO DE ADHESION A PROTECCION ELECTRONICA DE CHEQUES
El Cliente autoriza al Banco a proteger la cuenta número SCOTIACOMINA PREMIUM - ***9613 de la plaza CIUDAD DE MEXICO, con las siguientes especificaciones
IMPORTE DESDE \$1 VIGENCIA 360 BENEFICIARIO SI

Garantía de Seguridad

Estamos comprometidos a mantener tu información financiera segura y protegida.
[Leer más](#)

¿Necesitas Ayuda?

Preguntanos

Q

[Ayuda con esta página](#)

Para poder avanzar se debe **confirmar** la configuración del servicio y el contrato

CONTRATO DE ADHESION A PROTECCION ELECTRONICA DE CHEQUES

El Cliente autoriza al Banco a proteger la cuenta número SCOTIACOMINA PREMIUM - ***9613 de la plaza CIUDAD DE MEXICO, con las siguientes especificaciones
IMPORTE DESDE \$1 VIGENCIA 360 BENEFICIARIO SI

El Cliente podrá modificar las especificaciones anteriormente indicadas, a través de cualquier de los medios siguientes: Internet, ScotiaWeb®, y Red de Sucursales y los que en el futuro el Banco le dé a conocer.

El Cliente será responsable en los casos de que el Banco no pague los cheques que no están protegidos, al momento de ser presentados para su pago. En los casos en que la cuenta no tenga fondos suficientes el Banco cargará las comisiones que se generen.

El Cliente podrá dar de baja la cuenta indicada o cancelar el servicio, en cualquiera de la Red de Sucursales del Banco o bien a través de ScotiaWeb®.

Salvo la modificación anterior, el Contrato de Apertura de Cuenta de Cheques subsiste en sus términos, 34032020

Queda bajo la responsabilidad del interesado a Scotiabank Inverlat S. A. por el pago de cheques autorizados con un plazo mínimo de 24 horas hábiles, antes de la fecha de pago. En caso de cheques expedidos y que no hayan dado aviso a Scotiabank Inverlat S. A., dejo sin responsabilidad alguna al Banco por negar el pago.

Entregar a Scotiabank Inverlat S. A., la información de cheques por proteger de acuerdo a las especificaciones técnicas, que recibo en este momento.

Estoy enterado de las características de este servicio y estoy de acuerdo a las condiciones que lo rigen.

Volver
Cancelar
Confirmar

5. **Scotiabank** te confirma que se realizó la correcta aplicación de la configuración del servicio.

CUENTA PRUEBA SIETE [Salir](#)

Último ingreso:
miércoles, marzo 4 2020 5:33PM

Garantía de Seguridad

Mis Cuentas Movimientos Pagos Transferencias Invierte Tiempo Aire Ofertas

✓ **¡Realizado!** Protección de cheques habilitada.
Por favor conserve este número de referencia 1606076600 para sus registros.

Administración de cheques

Todas las cuentas

Cheques Protegidos

[Ordenar cheques](#)

No hay cheques para mostrar en la(s) cuenta(s) seleccionada(s). Para detener el pago de un cheque, haga click en el icono al lado de "Ordenar Cheques". En el momento no tienes habilitada la protección de cheques en ninguna de tus cuenta de cheques. Haz clic en el botón "Configuración", al lado de "Ordenar Cheques" para habilitar la protección de cheques. [Habilitar Protección de Cheques](#)

Garantía de Seguridad

Estamos comprometidos a mantener la información financiera segura y protegida. [Lee más](#)

¿Necesitas Ayuda?

Pregúntanos

1. Protección

Para proteger un cheque ingresa a **“Administración de Cheques”** y selecciona el icono  de protección de cheques



La imagen muestra una captura de pantalla de la interfaz de usuario de ScotiaWeb. En la parte superior, se encuentra el logo de ScotiaBank y la información de la cuenta: "CUENTA PRIBESA SIETE" con un botón "Salir". Debajo, se muestra la fecha y hora del último ingreso: "Último Ingreso: miércoles, marzo 8, 2016 8:50PM" y un enlace a "Garantía de Seguridad".

El menú de navegación principal incluye: "Mis Cuentas", "Movimientos", "Pagos", "Transferencias", "Invierte", "Tiempo Aire" y "Ofertas".

El título de la sección es "Administración de cheques". Hay un submenú con "Todas las cuentas" y "Cheques Protegidos".

En el centro, hay un mensaje que indica que no hay cheques para mostrar y un botón "Añadir cheques" que está resaltado con un recuadro azul. El mensaje dice: "No hay cheques para mostrar en la(s) cuenta(s) seleccionada(s). Para detener el pago de un cheque, haga clic en el icono al lado de 'Ordenar Cheques'. En el momento no tienes habilitada la protección de cheques en ningún de tus cuenta de cheques. Haz clic en el botón 'Configuración', al lado de 'Ordenar Cheques' para habilitar la protección de cheques. Habilitar Protección de Cheques".

En la parte inferior derecha, hay un panel de "Garantía de Seguridad" con un mensaje de compromiso de mantener la información financiera segura y protegida, y un panel de "¿Necesitas Ayuda?" con un campo de búsqueda y un botón de búsqueda.

2. Información

Ingresa datos del cheque que quieres proteger.

- a) **Cheque #.** Es el número del documento que corresponde en tu chequera
- b) **Monto.** Es el importe por el que se expide el cheque. No se puede dejar en "0"
- c) **Nombre del Beneficiario.** Si lo configuraste (Ver página 4) , coloca el nombre de la persona a la que expediste el cheque (Beneficiario)

En caso de tener más cheques para proteger:

- a) Seleccionar **"Añadir otro cheque"**
- b) Puedes agregar los cheques que tengas disponibles
- c) Al terminar de capturar los cheques, da clic en **Siguiente**

3. Confirmar Datos

- ScotiaWeb**, solicita la confirmación de los cheques que vas a proteger, presentando los datos capturados para cada documento
- ScotiaWeb**, confirma la aplicación de la protección de los cheques conforme las ordenes del cliente

Proteger Cheque

1. Ingresar 2. **Confirmar**

Por favor revise la información de abajo previo a confirmar. [Reservar de servicio](#)

| | |
|-------------------------|---|
| Cuenta | SCOTIANOMINA PREMIUM- ***9613 \$13.06 MXN |
| Cheque # | 1 |
| Monto | \$ 5.00* |
| Nombre del Beneficiario | Rogberto Tovar |
| Cheque # | 2 |
| Monto | \$ 5.00* |
| Nombre del Beneficiario | Piero Parker |

Garantía de Seguridad

Estamos comprometidos a mantener tu información financiera segura y protegida. [Leer más](#)

¿Necesitas Ayuda?

Programas

[Ayuda con esta página](#)

Scotiabank.

CUENTA PRUEBA SIETE

Último ingreso: miércoles, marzo 4, 2020 3:52PM

Mis Cuentas Movimientos Pagos Transferecias Invierte Tiempo Aire Ofertas

¡Realizado! El cheque # 2 está protegido por la cuenta SCOTIANOMINA PREMIUM, 00102779013. Por favor conserva este número de referencia: 1005714032 para sus registros.

Administración de cheques

Todas las cuentas

| Fecha | Cheque # | Cuenta | Estado | Monto (MXN) |
|-------------|----------|--|---------|-------------|
| mar 04 2020 | 1 | SCOTIANOMINA PREMIUM ***9613 (\$13.06 MXN) | Estable | 5.00 |
| mar 04 2020 | 2 | SCOTIANOMINA PREMIUM ***9613 (\$13.06 MXN) | Estable | 5.00 |

Garantía de Seguridad

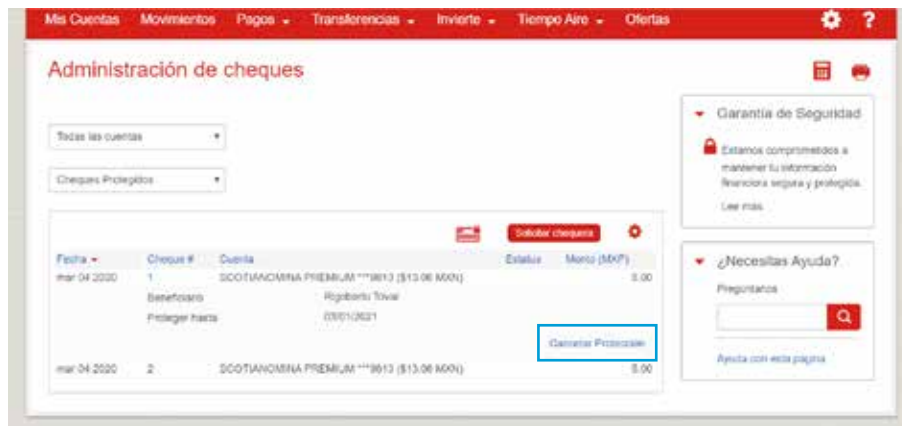
Estamos comprometidos a mantener tu información financiera segura y protegida. [Leer más](#)

¿Necesitas Ayuda?

Programas


4. Cheques protegidos

En **“Administración de Cheques”** podrás ver los cheques protegidos.; si seleccionas alguno te indica la configuración aplicada, pero en dado caso de que ya no requieras proteger el cheque lo puedes Cancelar eligiendo **“Cancelar Protección”**

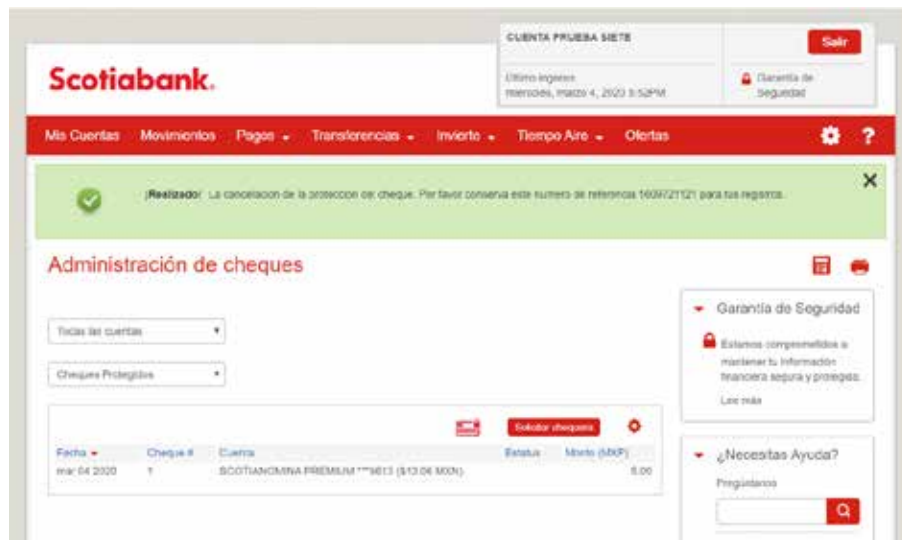


5. Cancelar Protección

Cuando se elija la opción **“Cancelar Protección”**, tienes que revisar y verificar la información para dar clic en **“Confirmar”** con esto estas aceptando la eliminación de la protección



6. **ScotiaWeb** confirma la correcta Cancelación del servicio de protección de cheques a la cuenta elegida



Tú decides, nosotros te asesoramos.®

scotiabank.com.mx

    **ScotiabankMx**

Scotiabank

Producto ofrecido por Scotiabank Inverlat S.A., Institución de Banca Múltiple, Grupo Financiero Scotiabank Inverlat.

Oficinas Corporativas: Blvd. M. Ávila Camacho No.1, Col. Lomas de Chapultepec, Ciudad de México, C.P. 11009.

Scotiabank Inverlat S.A. reconoce el derecho innegable que tiene el cliente de contratar a través de un tercero independiente los productos y/o servicios adicionales o ligados a los mencionados en esta publicación o aquellos que pudieran ofrecer cualesquiera de las Entidades de su Grupo Financiero.

