



Auto-registro a ScotiaMóvil®.

Scotiabank®

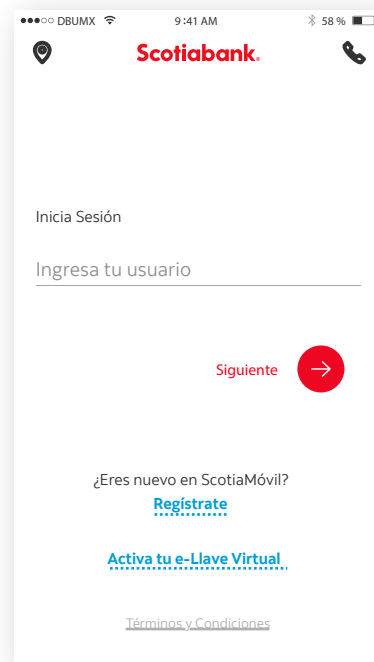
Realiza tu auto-registro en ScotiaMóvil®

Sigue estos pasos:

1. Ingresa

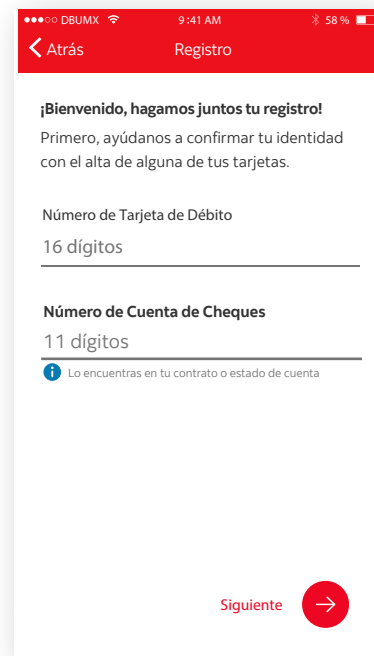
Descarga la aplicación ScotiaMóvil®:

- Ingresa a la app y da clic en el botón **“Registrate”**.



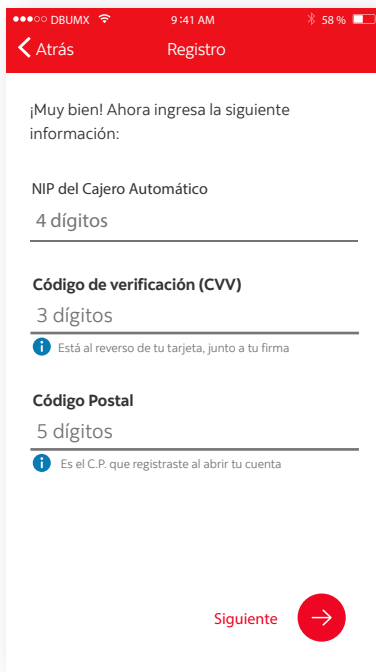
2. Captura

- Captura la información de tu cuenta.



3. Verificación de la cuenta, deberás ingresar Nip de Cajero Automático, Código de verificación (CVV) y Código Postal.

La captura del NIP de Cajero Automático y el CVC2 se presenta un panel aleatorio para que el cliente lo capture.



DBUMX 9:41 AM 58%

< Atrás Registro

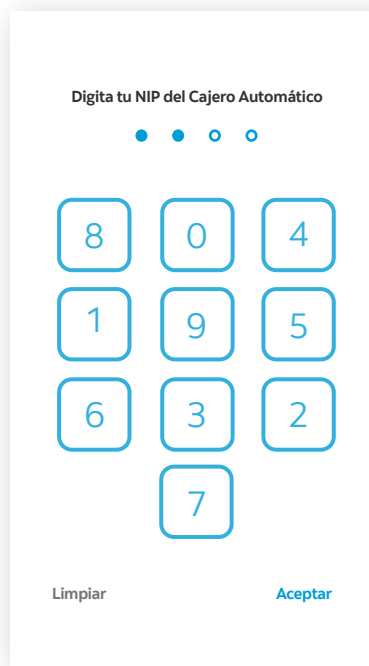
¡Muy bien! Ahora ingresa la siguiente información:

NIP del Cajero Automático
4 dígitos

Código de verificación (CVV)
3 dígitos
Está al reverso de tu tarjeta, junto a tu firma

Código Postal
5 dígitos
Es el C.P. que registraste al abrir tu cuenta

Siguiente →

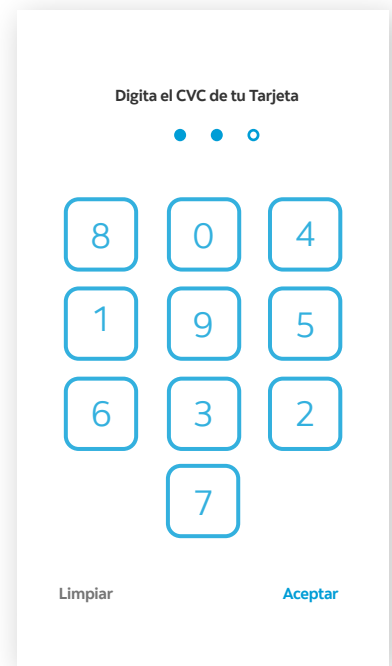


Digita tu NIP del Cajero Automático

• • • •

8	0	4
1	9	5
6	3	2
7		

Limpiar Aceptar



Digita el CVC de tu Tarjeta

• • •

8	0	4
1	9	5
6	3	2
7		

Limpiar Aceptar

4. Auténticate

Crear Usuario y la Contraseña.

- Formato usuario:
 - Debe contener al menos 8 caracteres.
 - Debe contener 1 mayúscula y 1 minúscula.
 - Debe contener al menos 1 número.

- Formato contraseña:
 - Debe contener al menos 8 caracteres.
 - Debe contener 1 mayúscula y 1 minúscula.
 - Debe contener al menos 1 número.
 - No pueden ser caracteres consecutivos (3).
 - Ejemplo: efg, 567, hij, etc.
 - No debe contener el nombre del banco.
 - No debe contener el nombre del cliente

¡Casi terminamos! Solo tienes que crear el usuario y la contraseña para iniciar sesión:

Nombre de Usuario

• |

- Debe contener al menos 8 caracteres
- Debe contener 1 mayúscula y 1 minúscula
- Debe contener al menos 1 número

Confirma Usuario

Contraseña

Siguiente →

¡Casi terminamos! Solo tienes que crear el usuario y la contraseña para iniciar sesión:

Nombre de Usuario

.....

Confirma Usuario

.....

Contraseña

..... |

- Debe contener al menos 8 caracteres
- Debe contener al menos 1 letra
- Debe contener al menos 1 número

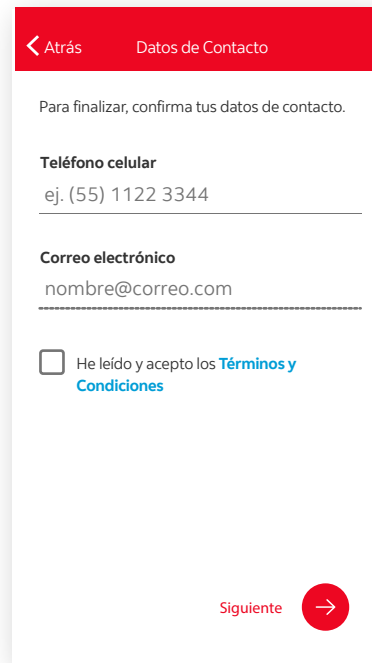
*No debe incluir números consecutivos ni repetidos

Confirma Contraseña

Siguiente →

5. Crear datos de contacto.

- Teléfono de contacto.
- Correo electrónico.
- Dar click en la casilla de He leído y acepto los Términos y Condiciones.



← Atrás Datos de Contacto

Para finalizar, confirma tus datos de contacto.

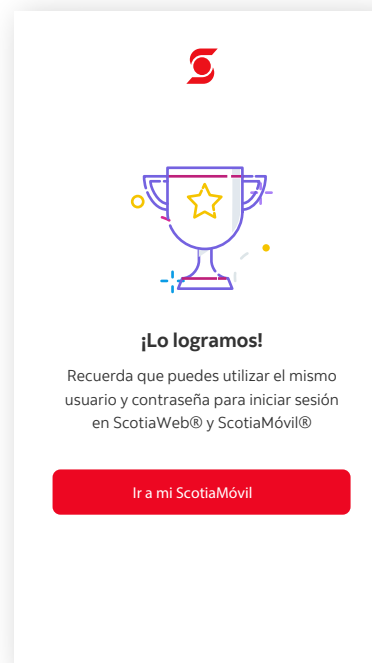
Teléfono celular
ej. (55) 1122 3344

Correo electrónico
nombre@correo.com

He leído y acepto los [Términos y Condiciones](#)

Siguiente →

6. ¡Listo!



Tú decides, nosotros te asesoramos.®

scotiabank.com.mx



Llámanos al
55 5728 1900

Scotiabank.®

Servicios ofrecidos por Scotiabank Inverlat S.A., Institución de Banca Múltiple, Grupo Financiero Scotiabank Inverlat.
Oficinas Corporativas: Blvd. M. Ávila Camacho No. 1, Col. Lomas de Chapultepec, , Alcaldía Miguel Hidalgo, Ciudad de México, C.P. 11009.
ScotiaWeb® y ScotiaMóvil® requieren previa contratación y/o activación.
Para cuentas que hayan sido aperturadas antes de diciembre de 2010, se deberá acudir a la sucursal para activar ScotiaWeb®.
Para mayor información sobre términos, condiciones, comisiones y requisitos de contratación, consulta: scotiabank.com.mx
Si tienes alguna duda o si requieres mayor información, te sugerimos llamar a nuestro Centro de Atención Telefónica al 55 5728 1900, desde cualquier parte de la República Mexicana.

