

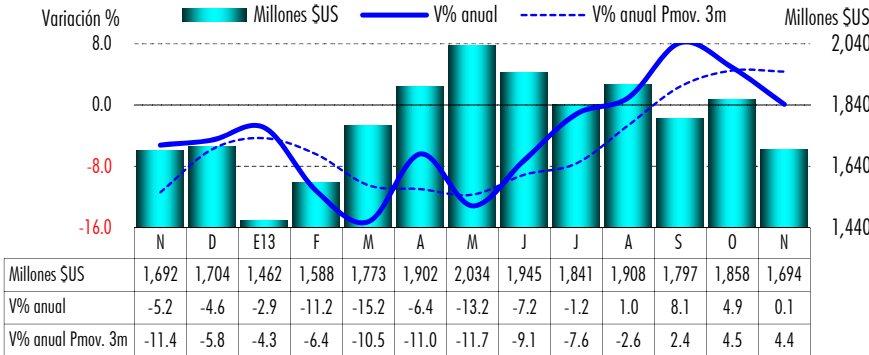
## Remesas Familiares en México

### Mensajes Importantes

\* Las remesas de dinero sumaron 1,694 md en noviembre, lo que significó un muy leve aumento anual de 0.1%, el cuarto consecutivo, posterior a 13 bajas. No obstante, su monto acumulado en los primeros 11 meses del año (19,801 md) aún es 4.5% inferior al de un año antes.

\* La recuperación en los envíos de dinero se explica nuevamente por un mayor número de operaciones, moderación en el negativo dinamismo de su valor promedio y mejoría del empleo en EUA, principalmente en la construcción.

### Flujos Mensuales

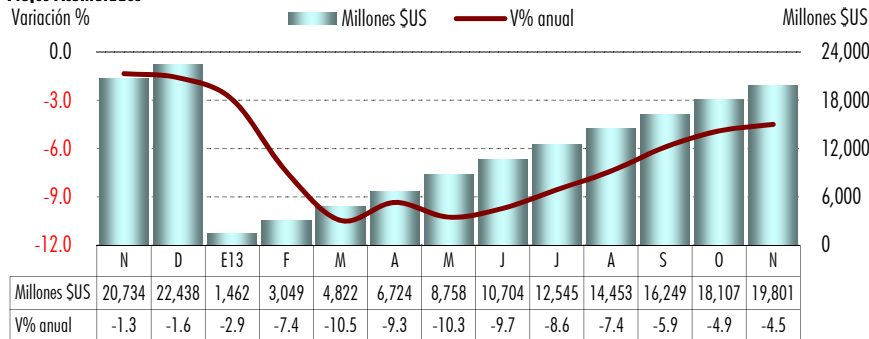


Las remesas de dinero, provenientes principalmente de EUA, sumaron 1,694 millones de dólares (md) en noviembre, lo que implicó un muy leve aumento anual de 0.1%, menor al 4.9% de octubre, pero con el cual sumó 4 consecutivos, luego de una racha de 13 retrocesos. No obstante, su monto acumulado en enero-noviembre, de 19,801 md, aún es 4.5% menor al de un año antes, pero su negativo dinamismo vino suavizándose en el segundo semestre de 2013.

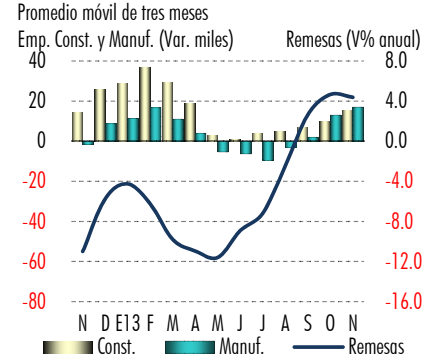
El resultado del penúltimo mes del año pasado se explica por: 1) el sexto aumento consecutivo en el número de operaciones (5.9 millones), ahora de 4.0% anual; 2) moderación en el negativo dinamismo de su valor promedio (289.0 dólares), cuya baja, de 3.7% anual, fue la sexta menos acentuada de las 18 consecutivas que acumula, y 3) continua mejoría en la generación de empleo en el sector constructor de EUA, que es uno de los mayores demandantes de la mano de obra inmigrante que procede de nuestro país, así como también en el manufacturero.

En el ámbito regional, durante enero-septiembre (que es hasta donde se disponen cifras desagregadas por estado), 18 entidades del país concentraron 85.1% de las remesas (Mich., Gto., Jal., Méx., Pue., Oax., Gro., Ver., D.F., S.L.P., Hgo., Zac., Tams., Chis., B.C., Mor., Sin., y Chih.); 21 reportaron un mejor desempeño que el promedio nacional, pero sólo en 6 subieron, destacando 2 con un avance cercano al 20% anual (B.C. y Tams.).

### Flujos Acumulados



### Empleo en EUA y Remesas en México



### Remesas por Estado

Edo.	Ene-Sep 2013	
	Participación %	Variación % anual
BC	2.5	19.7
Tams.	2.7	18.9
QR	0.5	7.3
Yuc.	0.6	3.3
BCS	0.2	3.0
Zac.	3.1	1.4
Coah.	1.3	-0.7
NL	1.6	-1.2
Dgo.	2.0	-1.4
SLP	3.4	-1.5
Camp.	0.3	-1.6
Pue.	6.5	-1.7
Tab.	0.5	-1.9
Son.	1.5	-1.9
Gro.	5.6	-3.1
Nay.	1.5	-4.0
Chih.	2.1	-4.2
Mich.	9.9	-4.8
Col.	0.8	-5.0
Gto.	9.6	-5.7
Sin.	2.2	-5.7
<b>Nal.</b>	<b>100.0</b>	<b>-5.9</b>
Qro.	1.7	-6.1
Jal.	8.3	-6.6
Mor.	2.5	-7.1
Chis.	2.5	-8.6
Ags.	1.4	-8.9
Méx.	6.7	-9.0
Hgo.	3.1	-10.1
Oax.	5.8	-10.9
Ver.	5.0	-10.9
Tlax.	1.1	-12.1
DF	3.5	-31.9

Este documento, elaborado por la Dirección de Estudios Económicos, y dirigido exclusivamente a personas que radican en el territorio Mexicano, es publicado con la única intención de proporcionar información y análisis con base en las fuentes que se consideran fidedignas y que sin embargo, no garantizan su veracidad. Las opiniones, estimaciones y proyecciones contenidas aquí reflejan el punto de vista personal de los economistas y analistas de Scotiabank Inverlat en el presente documento, no el de un área de negocio en particular y no necesariamente una opinión institucional. Dichas opiniones pueden modificarse de acuerdo con los cambios en las condiciones económicas, políticas y sociales, y no deben ser consideradas como una declaración unilateral de la voluntad, ni ser interpretadas como una oferta, sugerencia o invitación para comprar o vender valor alguno, o como una oferta, invitación o sugerencia para contratar los servicios de Scotiabank Inverlat. Asimismo el presente análisis no puede ser entendido como una Asesoría de Inversiones ya que no constituye en forma alguna, una recomendación personalizada a quien lo recibe, por lo que la decisión de inversión sobre alguno o algunos emisor(es) mencionada(s) en el presente análisis es responsabilidad exclusiva del cliente en función de su perfil de inversión. La compensación de los analistas que elaboraron el documento depende, entre otros factores, de la rentabilidad y la utilidad generada por todas las áreas de Scotiabank Inverlat, pero no por un negocio o área de negocio en particular. La compensación de los analistas no se relaciona con una recomendación en particular; la compensación, entre otros factores, depende de la acentividad de las estimaciones y recomendaciones contenidas en este documento. Los analistas no reciben compensación alguna por parte de los emisores de los valores que se describen en este reporte. Asimismo, los analistas no percibirán compensación alguna de personas distintas al Grupo Financiero Scotiabank Inverlat o de sus subsidiarias y/o afiliadas con respecto a la elaboración de este reporte. Algunos de las empresas del Grupo Financiero Scotiabank Inverlat puede realizar inversiones por cuenta propia en los valores descritos en este reporte. Scotiabank Inverlat o alguna otra empresa del Grupo pueden tener alguna relación de negocios con los emisores de los valores contenidos en este reporte (agente colocador, agente estructurador, representante común, asesor financiero, servicios financieros, etc.). La Dirección de Estudios Económicos es un área independiente de las áreas de negocio, incluyendo el área de Operaciones y de Banco de Inversión y, no recibe remuneración, directa, o de cualquier forma, influencia alguna por parte de las áreas de negocio que pueda afectar en cualquier sentido las opiniones contenidas en este documento. Este documento no puede fotocoparse, ser utilizado por cualquier medio electrónico o bien ser reproducido por algún otro medio o método en forma parcial o total; tampoco puede ser citado o divulgado sin la previa autorización de la Dirección de Estudios Económicos de Grupo Financiero Scotiabank Inverlat, S.A. de C.V. Los servicios de Scotia Inverlat Casa de Bolsa no están disponibles para personas en los Estados Unidos de América, salvo Inversionistas Institucionales Mayores (Major Institutional Investors) o Corredores Registrados (Registered Broker Dealers).

### Estudios Económicos

- Mario Correa 5123-2683
  - Carlos González 5123-2685
  - Emilio Díez de Sollano 5123-2686
  - Silvia González 5123-2687
  - Jéssica Pliego 5123-6760
- [estudeco@scotiab.com.mx](mailto:estudeco@scotiab.com.mx)