

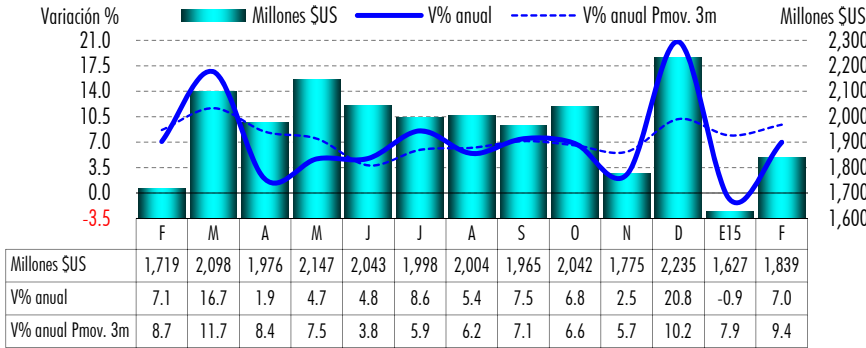
Remesas Familiares en México

Mensajes Importantes ▶

* Las remesas de dinero repuntaron en febrero, para sumar 1,839 md, lo que implicó un aumento mensual de 13.0%, anual de 7.0% y acumulado de 3.1%.

* Ello estuvo inducido por un mayor número de operaciones, un valor promedio de remesa más alto y continuidad en la generación de empleo en EUA, con todo y que su sector constructor, principal demandante de mano de obra inmigrante procedente de nuestro país, ha moderado su actividad y contratación de personal, por el severo clima invernal.

Flujos Mensuales

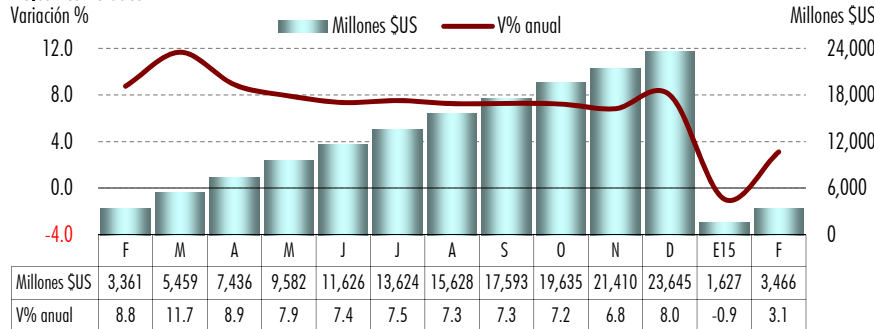


Las **remesas de dinero**, relevante fuente de divisas para el país, que tienen una importante incidencia en el consumo de sus principales estados receptores y que provienen fundamentalmente de EUA, **sumaron 1,839 millones de dólares (md) en febrero**, lo que implicó un repunte mensual de 13.0%, tras una fuerte baja de 27.2%. Con lo anterior, las remesas registraron un **incremento anual de 7.0%**, luego de que en enero se interrumpiera una racha de casi año y medio de alzas continuas, al bajar 0.9%. Así, en el **primer bimestre del año** en curso las remesas **ascendieron a 3,466 md**, un monto **mayor en 3.1% al de igual lapso de un año antes**.

En EUA continuó una sólida generación de empleo, más acentuada en el sector servicios que en el productor de bienes, donde se contabilizan manufacturas y construcción. En éste último, que es uno de los mayores demandantes de mano de obra que procede de nuestro país y de donde provienen en su mayoría las remesas, sus niveles de actividad y de contratación de personal se han visto afectados por el severo clima invernal. No obstante, el monto de remesas repuntó; su número de operaciones (6.2 millones) aceleró su crecimiento anual de 3.2% a 5.5%, acumulando 23 alzas continuas, y su valor promedio mejoró 1.4% anual (a 298.4 dólares).

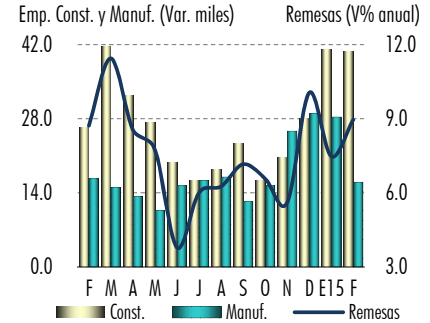
En el **ámbito regional**, en enero-diciembre, últimos datos disponible por entidad, 18 estados concentraron 84% de las remesas (Mich., Gto., Jal., D.F., Méx., Pue., Gro., Oax., Ver., Tams., S.L.P., Hgo., Zac., N.L., B.C., Chih., Chis., y Mor.); 17 superaron el aumento medio nacional (N.L., Tams., Coah., Col., Tab., Hgo., Nay., Jal., B.C.S., Chih., Zac., Mich., D.F., Chis., Q.R., S.L.P., y Sin.), y en 3 bajaron (Qro., Pue., y Gro.).

Flujos Acumulados

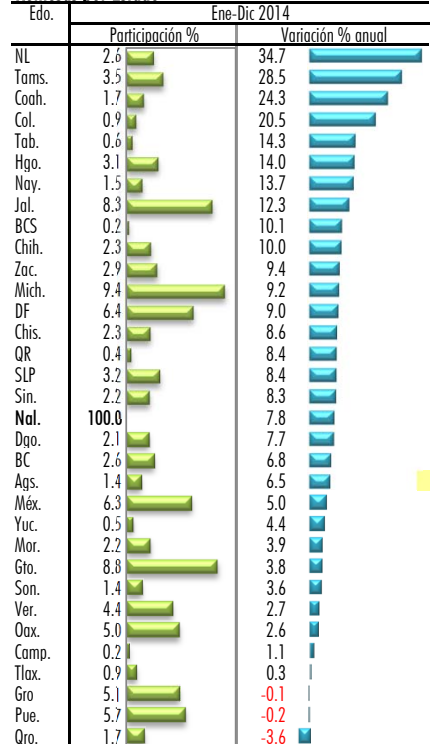


Empleo en EUA y Remesas en México

Promedio móvil de tres meses



Remesas por Estado



Este documento, elaborado por la Dirección de Estudios Económicos, y dirigido exclusivamente a personas que radican en el territorio Mexicano, es publicado con la única intención de proporcionar información y análisis con base en las fuentes que se consideran fidedignas y que sin embargo, no garantizan su veracidad. Las opiniones, estimaciones y proyecciones contenidas aquí reflejan el punto de vista personal de los economistas y analistas de Scotiabank Investit satslados en el presente documento, no el de un área de negocio en particular y no necesariamente una opinión institucional. Dichas opiniones pueden modificarse de acuerdo con los cambios en las condiciones económicas, políticas y sociales, y no deben ser consideradas como una declaración unilateral de la voluntad, ni ser interpretadas como una oferta, sugerencia o invitación para comprar o vender valor alguno, o como una oferta, invitación o sugerencia para contratar los servicios de Scotiabank Investit. Asimismo el presente análisis no puede ser entendido como una Aseveración de Inversiones ya que no constituye en forma alguna, una recomendación personalizada a quien la recibe, por lo que la decisión de inversión sobre alguno o algunos emisor(es) mencionado(s) en el presente análisis es responsabilidad exclusiva del cliente en función de su perfil de inversión. Este documento es de libre distribución de acuerdo a "Prácticas de Venta". La compensación de los analistas que elaboraron el documento depende, entre otros factores, de la rentabilidad y la utilidad generada por todas las áreas de Scotiabank Investit, pero no por un negocio o área de negocio en particular. La compensación de los analistas no se relaciona con una recomendación en particular; la compensación, entre otros factores, depende de la aseridad de las estimaciones y recomendaciones contenidas en este documento. Los analistas no reciben compensación alguna por parte de los emisores de los valores que se describen en este reporte. Asimismo, los analistas no perciben compensación alguna de personas distintas de Grupo Financiero Scotiabank Investit o de sus subsidiarias y/o afiliadas con respecto a la elaboración de este reporte. Algunos de las empresas del Grupo Financiero Scotiabank Investit puede realizar inversiones por cuenta propia en los valores descritos en este reporte. Scotiabank Investit o alguna otra empresa del Grupo pueden tener alguna relación de negocios con los emisores de los valores contenidos en este reporte (agente colocador, agente estructurador, representante común, asesor financiero, servicios financieros, etc.). La Dirección de Estudios Económicos es un área independiente de las áreas de negocio, incluyendo el área de Operaciones y de Banca de Inversión y, no recibe remuneración, directriz, o de cualquier forma, influencia alguna por parte de las áreas de negocio que puede afectar en cualquier sentido las opiniones contenidas en este documento. Este documento no puede fotocoparse, ser utilizado por cualquier medio electrónico o bien ser reproducido por algún otro medio o método en forma parcial o total; tampoco puede ser citado o divulgado sin la previa autorización de la Dirección de Estudios Económicos de Grupo Financiero Scotiabank Investit, S.A. de C.V. Los servicios de Scotia Investit Casa de Bolsa no están disponibles para personas en los Estados Unidos de América, salvo Inversionistas Institucionales Mayores (Major Institutional Investors) o Corredores Registrados (Registered Broker Dealers).

Estudios Económicos

- Mario Correa 5123-2683
 - Carlos González 5123-2685
 - Silvia González 5123-2687
 - Luis Jaramillo 5123-2686
 - Diana G. Montiel 5123-0000
- estudeco@scotiab.com.mx