

Índice de Confianza del Consumidor, Diciembre

Mensajes Importantes:

- El índice de confianza del consumidor desestacionalizado bajó de 85.1 en noviembre a 85.0 puntos en diciembre, su noveno descenso en el año, mientras que a tasa anual sin ajuste estacional sumó 11 caídas consecutivas.
- Dos de los componentes al interior del índice presentaron retrocesos mensuales, destacando el indicador que mide la propensión para la compra de bienes durables, que obtuvo una disminución de 0.7% mensual.
- El índice de confianza empresarial decreció de 43.8 a 43.5 puntos en diciembre, acumulando ocho bajas anuales al hilo; a tasa mensual desestacionalizada se contrajo en 0.7%.

El Índice de Confianza del Consumidor (ICC) en México se ubicó en 85.0 puntos (pts) en su versión desestacionalizada, retrocediendo desde un nivel en noviembre de 85.1 pts — su novena baja mensual en el año —, lo que representó una disminución frente al mes precedente de 0.1%; ahora bien, si se compara con el mismo mes de 2015, el ICC sin ajuste estacional registra el segundo mayor descenso en casi dos años, de 7.8% anual, y el undécimo al hilo durante 2016, acumulando así entre enero y diciembre un retroceso de 4.0% anual. De acuerdo con estos resultados, después de varios meses de una deprimida evolución en el ICC, que ha determinado bajas sucesivas tanto en su comparativo anual como mensual, podría esperarse un menor dinamismo en el gasto en consumo de la población, mismo que se ha mantenido sólido y reflejado en positivos resultados de consumo privado interno (+3.7% anual en septiembre) y en las ventas minoristas (+9.3% anual en octubre). Por su parte, el índice de confianza empresarial acumuló ocho reducciones a tasa anual, para situarse en 43.5 pts, en el mismo sentido que en su medición mensual, donde se redujo 0.7%. De persistir esta situación, sería previsible un menor nivel de inversión en los próximos meses.

Al interior del ICC, respecto del mes previo se observan incrementos en tres de sus apartados, específicamente en la perspectiva de la economía del hogar comparado con la percepción que se tenía hace un año (+0.7%) y que se tiene para un año después (+1.7). También tuvo una mejora el componente de la perspectiva futura de la situación económica del país, que avanzó 0.5% mensual. Los apartados que presentaron una reducción fueron, principalmente el subíndice de mayor importancia que muestra la propensión de los hogares para comprar bienes durables, cuya baja mensual fue de 0.7% (vs. -4.5% en mes previo); a éste, se sumó el indicador que compara la situación económica actual del país con el contexto de 12 meses antes, que obtuvo una reducción del 0.4%.

Comparativo Desestacionalizado del Índice de Confianza del Consumidor por Componentes

Concepto	Nivel del Indicador (puntos)		Diferencia en puntos	Variación % anual		Var % mensual des.	
	2016	2015		Diciembre	Ene-Dic	2016	2015
	Noviembre	Diciembre	Diciembre	2016	Noviembre	Diciembre	
Indicador de Confianza Empresarial del Sector Comercio a/	43.8	43.5	-0.2	-9.2	-4.1	-1.7	-0.7
Indicador de Confianza del Consumidor	85.1	85.0	-0.1	-7.8	-4.0	-0.7	-0.1
Economía del hogar hoy vs. 12 meses antes	95.6	96.3	0.7	-3.4	-1.3	0.7	0.7
Economía del hogar hoy vs. 12 meses a futuro	93.0	94.5	1.5	-3.5	-3.6	-1.1	1.7
Situación económica del país vs 12 meses antes	79.5	79.2	-0.3	-11.8	-6.1	2.5	-0.4
Situación económica del país vs 12 meses a futuro	74.9	75.3	0.4	-14.0	-10.1	-1.7	0.5
Propensión para la compra de bienes durables	81.3	80.7	-0.6	-7.4	1.0	-4.5	-0.7

Las cifras son preliminares y pueden no coincidir debido al redondeo.

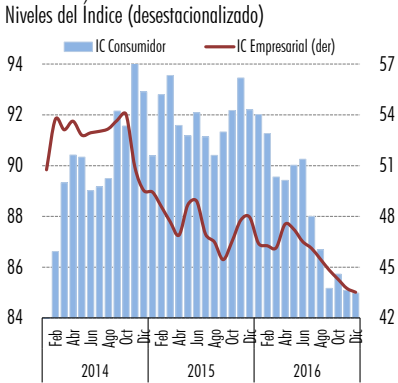
Fuente: Estudios Económicos de Scotiabank con información del INEGI.

a/ Debido a que esta variable no presenta un patrón de estacionalidad definido no se requiere realizar el ajuste por dicho efecto, por lo que la serie desestacionalizada es la misma que la original.

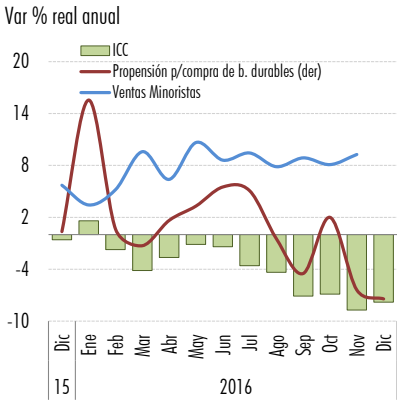
Este documento, elaborado por la Dirección de Estudios Económicos, y dirigido exclusivamente a personas que radican en el territorio Mexicano, es publicado con la única intención de proporcionar información y análisis con base en las fuentes que se consideran fidedignas y que sin embargo, no garantizan su veracidad. Las opiniones, estimaciones y proyecciones contenidas aquí reflejan el punto de vista personal de los economistas y analistas de Scotiabank Investit señalados en el presente documento, no el de un área de negocio en particular y no necesariamente una opinión institucional. Dichas opiniones pueden modificarse de acuerdo con los cambios en las condiciones económicas, políticas y sociales, y no deben ser consideradas como una declaración unilateral de la voluntad, ni ser interpretadas como una oferta, sugerencia o invitación para comprar o vender valor alguno, o como una oferta, invitación o sugerencia para contratar los servicios de Scotiabank Investit. Asimismo el presente análisis no puede ser entendido como una Asesoría de Inversiones ya que no constituye en forma alguna, una recomendación personalizada a quien lo recibe, por lo que la decisión de inversión sobre alguno o algunos emisores(s) mencionada(s) en el presente análisis es responsabilidad exclusiva del cliente en función de su perfil de inversión. Este documento es de libre distribución de acuerdo a "Prácticas de Venta". La comparación de los análisis que elaboraron el documento depende, entre otros factores, de la rentabilidad y la utilidad generada por todos los activos de Scotiabank Investit, pero no por un negocio o área de negocio en particular. La comparación de los análisis no se relaciona con una recomendación en particular; la comparación, entre otros factores, depende de la consistencia de las estimaciones y recomendaciones contenidas en este documento. Los análisis no reciben compensación alguna por parte de los emisores de los valores que se describen en este reporte. Asimismo, los análisis no perciben compensación alguna de personas distintas al Grupo Financiero Scotiabank Investit o de sus subsidiarias y/o afiliadas con respecto a la elaboración de este reporte. Alguno de las empresas del Grupo Financiero Scotiabank Investit puede realizar inversiones por cuenta propia en los valores descritos en este reporte. Scotiabank Investit o alguna otra empresa del Grupo pueden tener alguna relación de negocios con los emisores de los valores contenidos en este reporte (agente colocador, agente estructurador, representante común, asesor financiero, servicios financieros, etc.). La Dirección de Estudios Económicos es un área independiente de las áreas de negocio, incluyendo el área de Operaciones y de Banca de Inversión y, no recibe remuneración, directiva, o de cualquier forma, influencia alguna por parte de las áreas de negocio que pueda afectar en cualquier sentido las opiniones contenidas en este documento. Este documento no puede fotocoparse, ser utilizado por cualquier medio electrónico o bien ser reproducido por algún otro medio o método en forma parcial o total; tampoco puede ser otorgado o divulgado sin la previa autorización de la Dirección de Estudios Económicos de Grupo Financiero Scotiabank Investit, S.A. de CV. Los servicios de Scotia Investit Casa de Bolsa no están disponibles para personas en los Estados Unidos de América, salvo Inversionistas Institucionales, Mayores (Major Institutional Investors) o Corredores Registrados (Registered Broker Dealers).

• Ricardo González Chagín
5123-0000 Ext. 36760
rgchagin@scotiabank.com.mx

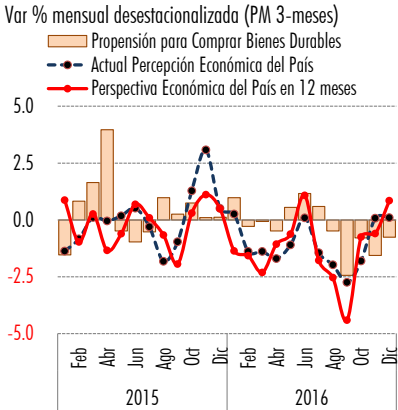
Comparativo ICC e IC Empresarial



Confianza y Actividad Comercial Reciente



Componentes Seleccionados del ICC



Estudios Económicos

- Mario Augusto Correa Martínez 5123-2683
 - Carlos González Martínez 5123-2685
 - Luis Armando Jaramillo-Mosqueira 5123-2686
 - Ricardo González Chagín 5123-0000 x. 36760
 - Silvia González Anaya 5123-2687
- studeco@scotiab.com.mx