

## Índice de Confianza del Consumidor, Noviembre

### Mensajes Importantes:

- El índice de confianza del consumidor desestacionalizado bajó de 85.6 a 84.9 puntos en noviembre, su octavo descenso en el año, mientras que a tasa anual sin ajuste estacional sumó 10 caídas consecutivas.
- La mayoría de componentes al interior del índice presentaron retrocesos mensuales, destacando el indicador que mide la propensión para la compra de bienes durables, que obtuvo una disminución de 4.3% mensual.
- El índice de confianza empresarial decreció de 44.3 a 43.1 puntos en noviembre, acumulando siete bajas anuales al hilo; a tasa mensual desestacionalizada se contrajo en 1.5%.

El Índice de Confianza del Consumidor (ICC) en México se ubicó en 84.9 puntos (pts) en su versión desestacionalizada, retrocediendo desde un nivel en octubre de 85.6 pts — su octava baja mensual en el año —, lo que representó una disminución frente al mes precedente de 0.8%; ahora bien, si se compara con el mismo mes de 2015, el ICC sin ajuste estacional registra el mayor descenso en casi tres años, de 8.7% anual, y el décimo al hilo durante 2016, acumulando así entre enero y noviembre un retroceso de 3.6% anual. De acuerdo con estos resultados, después de varios meses de una deprimida evolución en el ICC, que ha determinado bajas sucesivas tanto en su comparativo anual como mensual, podría esperarse un menor dinamismo en el gasto en consumo de la población, mismo que se ha mantenido sólido y reflejado en positivos resultados de consumo privado interno (+3.7% anual en septiembre) y en las ventas minoristas (+8.1% anual en septiembre). Por su parte, el índice de confianza empresarial acumuló siete reducciones a tasa anual, para situarse en 43.1 pts, en el mismo sentido que en su medición mensual, donde se redujo 1.5%. De persistir esta situación, sería previsible un menor nivel de inversión en los próximos meses.

Al interior del ICC, respecto al mes previo se observan incrementos en dos de sus segmentos, específicamente en los componentes que comparan la situación actual con la visión de hace 12 meses: por un lado, sobre la economía del hogar, en la cual ocurrió un alza de 0.6%, mientras que sobre la situación económica del país, se observó un aumento de 2.5%. Los apartados que presentaron una reducción fueron, principalmente, el subíndice de mayor importancia que muestra la propensión de los hogares para comprar bienes durables, cuya baja mensual fue de 4.3% (vs. +3.0% en mes previo); a éste, se sumaron los indicadores que denotan la confianza en torno a las condiciones económicas futuras del país, con un retroceso de 1.7% y la perspectiva futura de la economía del hogar, que disminuyó 1.1%.

### Comparativo Desestacionalizado del Índice de Confianza del Consumidor por Componentes

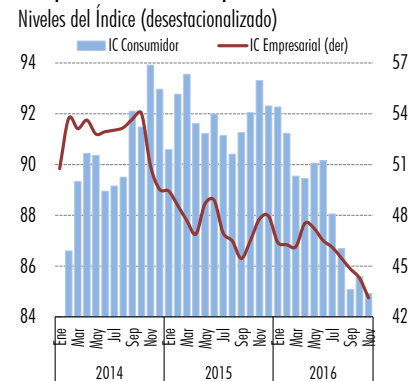
Concepto	Nivel del Indicador (puntos)		Diferencia en puntos	Variación % anual		Var % mensual des.	
	2016			Noviembre	Ene-Nov	2016	
	Octubre	Noviembre				Octubre	Noviembre
<b>Indicador de Confianza Empresarial del Sector Comercio a/</b>	<b>44.3</b>	<b>43.1</b>	<b>-1.2</b>	<b>-9.7</b>	<b>-3.7</b>	<b>-0.9</b>	<b>-1.5</b>
<b>Indicador de Confianza del Consumidor</b>	<b>85.6</b>	<b>84.9</b>	<b>-0.7</b>	<b>-8.7</b>	<b>-3.6</b>	<b>0.6</b>	<b>-0.8</b>
Economía del hogar hoy vs. 12 meses antes	94.9	95.5	0.6	-3.3	-1.1	-0.8	0.6
Economía del hogar hoy vs. 12 meses a futuro	93.9	92.8	-1.1	-6.4	-3.6	0.7	-1.1
Situación económica del país vs 12 meses antes	77.6	79.5	2.0	-13.5	-5.6	-1.8	2.5
Situación económica del país vs 12 meses a futuro	76.1	74.7	-1.3	-14.9	-9.8	3.5	-1.7
Propensión para la compra de bienes durables	85.3	81.6	-3.7	-6.4	1.8	3.0	-4.3

Las cifras son preliminares y pueden no coincidir debido al redondeo.  
Fuente: Estudios Económicos de Scotiabank con información del INEGI.

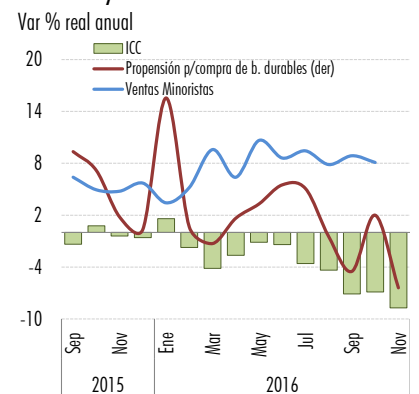
Este documento, elaborado por la Dirección de Estudios Económicos, y dirigido exclusivamente a personas que radican en el territorio Mexicano, es publicado con la única intención de proporcionar información y análisis con base en las fuentes que se consideran fidedignas y que sin embargo, no garantizan su veracidad. Las opiniones, estimaciones y proyecciones contenidas aquí reflejan el punto de vista personal de los economistas y analistas de Scotiabank Investit señalados en el presente documento, no el de un área de negocio en particular y no necesariamente una opinión institucional. Dichas opiniones pueden modificarse de acuerdo con los cambios en las condiciones económicas, políticas y sociales, y no deben ser considerados como una declaración unilateral de la voluntad, ni ser interpretados como una oferta, sugerencia o invitación para comprar o vender valor alguno, o como una oferta, invitación o sugerencia para contratar los servicios de Scotiabank Investit. Asimismo el presente análisis no puede ser entendido como una Asesoría de Inversiones ya que no constituye en forma alguna, una recomendación personalizada a quien lo recibe, por lo que la decisión de inversión sobre alguno o algunos emisores(m) mencionada(s) en el presente análisis es responsabilidad exclusiva del cliente en función de su perfil de inversión. Este documento es de libre distribución de acuerdo a "Prácticas de Venta". La compensación de los analistas que elaboraron el documento depende, entre otros factores, de la rentabilidad y la utilidad generada por todos los áreas de Scotiabank Investit, pero no por un negocio o área de negocio en particular. La compensación de los analistas no se relaciona con una recomendación en particular; la compensación, entre otros factores, depende de la efectividad de las estimaciones y recomendaciones contenidas en este documento. Los analistas no reciben compensación alguna por parte de los emisores de los valores que se describen en este reporte. Asimismo, los analistas no perciben compensación alguna de personas distintas al Grupo Financiero Scotiabank Investit o de sus subsidiarias y/o afiliadas con respecto a la elaboración de este reporte. Alguno de las empresas del Grupo Financiero Scotiabank Investit puede realizar inversiones por cuenta propia en los valores descritos en este reporte. Scotiabank Investit o alguna otra empresa del Grupo pueden tener alguna relación de negocios con los emisores de los valores contenidos en este reporte (agente colocador, agente estructurador, representante común, asesor financiero, servicios financieros, etc.). La Dirección de Estudios Económicos es un área independiente de las áreas de negocio, incluyendo el área de Operaciones y de Banca de Inversión, y no recibe remuneración, directa, o de cualquier forma, influencia alguna por parte de las áreas de negocio que pueda afectar en cualquier sentido las opiniones contenidas en este documento. Este documento no puede fotocoparse, ser utilizado por cualquier medio electrónico o bien ser reproducido por algún otro medio o método en forma parcial o total; tampoco puede ser otorgado o divulgado sin la previa autorización de la Dirección de Estudios Económicos de Grupo Financiero Scotiabank Investit, S.A. de CV. Los servicios de Scotia Investit Casa de Bolsa no están disponibles para personas en los Estados Unidos de América, salvo Inversionistas Institucionales Mayores (Major Institutional Investors) o Corredores Registrados (Registered Broker Dealers).

• Ricardo González Chagín  
5123-0000 Ext. 36760  
[rgchagin@scotiabank.com.mx](mailto:rgchagin@scotiabank.com.mx)

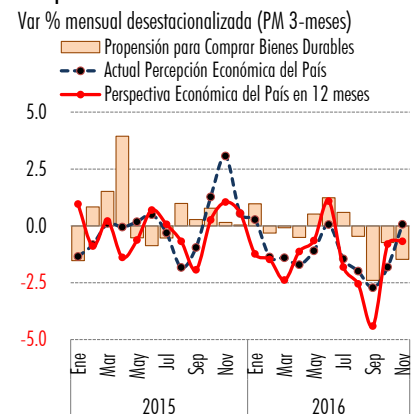
### Comparativo ICC e IC Empresarial



### Confianza y Actividad Comercial Reciente



### Componentes Seleccionados del ICC



### Estudios Económicos

- Mario Augusto Correa Martínez 5123-2683
  - Carlos González Martínez 5123-2685
  - Luis Armando Jaramillo-Mosqueira 5123-2686
  - Ricardo González Chagín 5123-0000 x. 36760
  - Silvia González Anaya 5123-2687
- [studeco@scotiab.com.mx](mailto:studeco@scotiab.com.mx)