

ACTIVO		PASIVO Y CAPITAL	
DISPONIBILIDADES	674	PASIVOS BURSATILES	0
CUENTAS DE MARGEN	0	PRÉSTAMOS BANCARIOS Y DE OTROS ORGANISMOS	
INVERSIONES EN VALORES		De corto plazo	165,502
Títulos para negociar	137,050	De largo plazo	0
Títulos disponibles para la venta	0		165,502
Títulos conservados a vencimiento	0	COLATERALES VENDIDOS	
DEUDORES POR REPORTE (SALDO DEUDOR)	0	Reportos (Saldo acreedor)	0
DERIVADOS		Derivados	0
Con fines de negociación	18,357	Otros colaterales vendidos	0
Con fines de cobertura	0	DERIVADOS	
AJUSTES DE VALUACIÓN POR COBERTURA DE ACTIVOS FINANCIEROS	0	Con fines de negociación	0
CARTERA DE CRÉDITO VIGENTE		Con fines de cobertura	0
Créditos comerciales	0	AJUSTES DE VALUACIÓN POR COBERTURA DE PASIVOS FINANCIEROS	0
Actividad empresarial o comercial	0	OBLIGACIONES EN OPERACIONES DE BURSATILIZACIÓN	0
Entidades financieras	0	OTRAS CUENTAS POR PAGAR	
Entidades gubernamentales	0	Impuesto a la utilidad por pagar	0
Créditos de consumo	51,320	Particip. trabajadores en las utilidades por pagar	10,118
Créditos a la vivienda	0	Aportaciones para futuros aumentos de capital pendientes de formalizar	
TOTAL CARTERA DE CRÉDITO VIGENTE	51,320	en asamblea de accionistas	0
CARTERA DE CRÉDITO VENCIDA		Acreedores por liquidación de operaciones	0
Créditos comerciales	0	Acreedores por cuentas de margen	0
Actividad empresarial o comercial	0	Acreedores por colaterales recibidos en efectivo	0
Entidades financieras	0	Acreedores diversos y otras cuentas por pagar	18,480
Entidades gubernamentales	0	OBLIGACIONES SUBORDINADAS EN CIRCULACIÓN	0
Créditos de consumo	1,758	IMPUESTOS Y PTU DIFERIDOS (NETO)	0
Créditos a la vivienda	0	CRÉDITOS DIFERIDOS Y COBROS ANTICIPADOS	3,990
TOTAL CARTERA DE CRÉDITO VENCIDA	1,758	TOTAL PASIVO	198,090
CARTERA DE CRÉDITO	53,078	CAPITAL CONTABLE	
(-) MENOS:		CAPITAL CONTRIBUIDO	
ESTIMACIÓN PREVENTIVA PARA RIESGOS CREDITICIOS	10,689	Capital social	81,358
CARTERA DE CRÉDITO (NETO)	42,389	Aportaciones para futuros aumentos de capital formalizados en asamblea de accionistas	0
DERECHOS DE COBRO ADQUIRIDOS	0	Prima en venta de acciones	0
(-) MENOS:		Obligaciones subordinadas en circulación	0
ESTIMACIÓN POR IRRECUPERABILIDAD O DIFÍCIL COBRO	0	CAPITAL GANADO	
DERECHOS DE COBRO (NETO)	0	Reservas de capital	0
TOTAL DE CARTERA DE CRÉDITO (NETO)	42,389	Resultado de ejercicios anteriores	(8,571)
BENEFICIOS POR RECIBIR EN OPERACIONES DE BURSATILIZACIÓN	0	Resultado por valuación de títulos disponibles para la venta	0
OTRAS CUENTAS POR COBRAR (NETO)	13,552	Resultado por valuación de instrumentos de cobertura de flujos de efectivo	0
BIENES ADJUDICADOS (NETO)	0	Efecto acumulado por conversión	0
INMUEBLES, MOBILIARIO Y EQUIPO (NETO)	1,593	Resultado por tenencia de activos no monetarios	0
INVERSIONES PERMANENTES	0	Resultado neto	(12)
ACTIVOS DE LARGA DURACIÓN DISPONIBLES PARA LA VENTA	0	TOTAL CAPITAL CONTABLE	72,775
IMPUESTOS Y PTU DIFERIDOS (NETO)	55,206	TOTAL PASIVO Y CAPITAL CONTABLE	270,865
OTROS ACTIVOS			
Cargos diferidos, pagos anticipados e intangibles	1,586		
Otros activos a corto y largo plazo	458		
TOTAL ACTIVO	270,865		

CUENTAS DE ORDEN


Avales otorgados	0
Activos y pasivos contingentes	0
Compromisos crediticios	98,712
Bienes en fideicomiso	0
Bienes en administración	0
Colaterales recibidos por la entidad	0
Colaterales recibidos y vendidos por la entidad	0
Intereses devengados no cobrados derivados de cartera de crédito vencida	0
Rentas devengadas no cobradas derivadas de operaciones de arrendamiento operativo	0
Otras cuentas de registro	552,926


"El saldo histórico del Capital Social al 30 de Septiembre de 2016 es de \$ 81,358 miles de pesos"

"El presente balance general se formuló de conformidad con los Criterios de Contabilidad para las Instituciones de Crédito, emitidos por la Comisión Nacional Bancaria y de Valores, con fundamento en lo dispuesto por los Artículos 99, 101 y 102 de la Ley de Instituciones de Crédito, de observancia general y obligatoria, aplicados de manera consistente, encontrándose reflejadas las operaciones efectuadas por la institución hasta la fecha arriba mencionada, las cuales se realizaron y valoraron con apego a sanas prácticas bancarias y a las disposiciones legales y administrativas aplicables.

El presente balance general fue aprobado por el consejo de administración bajo la responsabilidad de los directivos que lo suscriben."


Fernando Jhan
Director General


Raúl Ruiz Chaparro
Dir. Adj. Normatividad Contable


Agustín Corona Gahbler
Dir. General Adjunto Auditoría Grupo


Rodolfo Almirano Oliva
Subdirector de Contabilidad Financiera

GLOBALCARD, S. A. DE C.V. SOFOM E. R.
RÍO USUMACINTA S/N COL. LA PRESITA CUAUTILÁN IZCALLI, ESTADO DE MÉXICO C.P. 54763
ESTADO DE RESULTADOS DEL 1 DE ENERO AL 30 DE SEPTIEMBRE DE 2016
(Cifras en miles de pesos)

Ingresos por intereses		27,675
Gastos por intereses		(32,064)
Resultado por posición monetaria neto (margen financiero)		<u>0</u>
MARGEN FINANCIERO		(4,389)
Estimación preventiva para riesgos crediticios		<u>(7,774)</u>
MARGEN FINANCIERO AJUSTADO POR RIESGOS CREDITICIOS		(12,163)
Comisiones y tarifas cobradas	7,330	
Comisiones y tarifas pagadas	(967)	
Resultado por intermediación	15,706	
Otros ingresos (egresos) de la operación	27,849	
Gastos de administración	<u>(35,616)</u>	<u>14,302</u>
RESULTADO DE LA OPERACIÓN		2,139
Participación en el resultado de subsidiarias no consolidadas y asociadas		<u>0</u>
RESULTADO ANTES DE IMPUESTO A LA UTILIDAD		2,139
Impuestos a la utilidad causados	0	
Impuestos a la utilidad diferidos (netos)	<u>(2,151)</u>	<u>(2,151)</u>
RESULTADO ANTES OPERACIONES DISCONTINUADAS		(12)
Operaciones discontinuadas		<u>0</u>
RESULTADO NETO		<u>(12)</u>


"El presente estado de resultados se formuló de conformidad con los Criterios de Contabilidad para las Instituciones de Crédito, emitidos por la Comisión Nacional Bancaria y de Valores, con fundamento en lo dispuesto por los Artículos 99, 101 y 102 de la Ley de Instituciones de Crédito, de observancia general y obligatoria, aplicados de manera consistente, encontrándose reflejados todos los ingresos y egresos derivados de las operaciones efectuadas por la institución durante el periodo arriba mencionado, las cuales se realizaron y valuaron con apego a sanas prácticas bancarias y a las disposiciones legales y administrativas aplicables.

El presente estado de resultados fue aprobado por el consejo de administración bajo la responsabilidad de los directivos que lo suscriben."

www.crediscotia.com.mx/portal/sitio/info_corporativa.html

<http://portalfoideinformacion.cnbv.gob.mx/sofof/Paginas/bolestadis.aspx>

Fernando Uhart
Director General


Agustín Corona Gahbler
Dir. General Adjunto Auditoria Grupo

Raul Ruiz Chaparro
Dir. Adj. Normatividad Contable


Rodolfo Altamirano Oliva
Subdirector de Contabilidad Financiera

GIBALCARGO, S.A. DE C.V. SOMO ER
RIO USUMACINTAS/IN COL LA PRESTA CUAUTITLÁN/IZCALLI, ESTADO DE MÉXICO C.P. 54763
ESTADO DE VARIACIONES EN EL CAPITAL CONTABLE DEL 31 DE DICIEMBRE DE 2015 AL 30 DE SEPTIEMBRE DE 2016
(Cifras en miles de pesos)

	Capital Contribuido					Capital Perdido					Resultado Neto	Total del Capital Contable
	Capital social	Prima en venta de acciones	Obligaciones subordinadas en circulación	Reservas de capital	Resultado de ejercicios anteriores	Resultado por valoración de títulos disponibles para la venta	Resultado por valoración de instrumentos de cobertura de flujo de efectivo	Efecto acumulado por conversión	Resultado por tenencia de activos no monetarios			
Saldo al 31 de Diciembre de 2015	134,858	0	0	0	0	0	0	0	0	(8,571)	126,287	
MOVIMIENTOS INHERENTES A LAS DECISIONES DE LOS PROPIETARIOS												
Subscripción de acciones	0	0	0	0	0	0	0	0	0	0	0	
Capitalización de pérdidas	0	0	0	0	(8,571)	0	0	0	0	8,571	0	
Traspaso del resultado neto a resultado de ejercicios anteriores	(53,500)	0	0	0	0	0	0	0	0	0	(53,500)	
- Acta de Asamblea de Exición Celebrada el 7-Jun-16 Reg. 56840	0	0	0	0	0	0	0	0	0	0	0	
Pago de dividendos	0	0	0	0	0	0	0	0	0	0	0	
Total	(53,500)	0	0	0	(8,571)	0	0	0	0	8,571	(53,500)	
MOVIMIENTO INHERENTE AL RECONOCIMIENTO DE LA UTILIDAD INTEGRAL												
Utilidad Integral	0	0	0	0	0	0	0	0	0	(12)	(12)	
- Resultado neto	0	0	0	0	0	0	0	0	0	0	0	
- Resultado por valoración de títulos disponibles para la venta	0	0	0	0	0	0	0	0	0	0	0	
- Resultado por valoración de instrumentos de cobertura de flujo de efectivo	0	0	0	0	0	0	0	0	0	0	0	
- Efecto acumulado por conversión	0	0	0	0	0	0	0	0	0	0	0	
- Resultado por tenencia de activos no monetarios	0	0	0	0	0	0	0	0	0	0	0	
Saldo al 30 de Septiembre de 2016	81,358	0	0	0	(8,571)	0	0	0	0	(12)	72,775	

El presente estado de variaciones en el capital contable fue aprobado por el consejo de administración bajo la responsabilidad de los directivos que lo suscriben.

El presente estado de variaciones en el capital contable se formuló de conformidad con los Criterios de Contabilidad para las Instituciones de Crédito, emitidos por la Comisión Nacional Bancaria y de Valores, con fundamento en lo dispuesto por los Artículos 99, 103 y 107 de la Ley de Instituciones de Crédito, de observancia general y obligatoria, aplicados de manera consistente, encontrándose reflejados todos los movimientos en las cuentas de capital contable derivadas de las operaciones efectuadas por la institución durante el período arriba mencionado, las cuales se realizaron y valuaron con apego a las prácticas bancarias y a las disposiciones legales y administrativas aplicables.

[www.creditoscotiabank.com.mx/portal/operativa.html](http://portal.informacion.com.mx/portal/operativa.html)


Fernando Uhart
Director General


Dr. Adm. Normando Contreras
Director General Adjunto


Agustín Corona Gálvez
Director General Adjunto Auditora Grupo






Susana Oliva
Subdirectora de Contabilidad Financiera

ESTADO DE FLUJOS DE EFECTIVO
DEL 1° DE ENERO AL 30 DE SEPTIEMBRE DE 2016
 (Cifras en miles de pesos)

Resultado neto	(12)
Ajustes por partidas que no implican flujo de efectivo:	
Pérdidas por deterioro o efecto por reversión del deterioro asociados a actividades de inversión	0
Depreciaciones de propiedades, mobiliario y equipo	797
Amortizaciones de activos intangibles	4,703
Provisiones	7,774
Impuestos a la utilidad causados y diferidos	2,151
Participación en el resultado de subsidiarias no consolidadas, asociadas y negocios conjuntos	0
Operaciones discontinuadas	0
Utilidad asociada a actividades de financiamiento	0
Resultado por valuación a valor razonable	(15,706)
Subtotal	(293)
Actividades de operación:	
Cambio en títulos para negociar	32,913
Cambio en inversiones en valores	0
Cambio en deudores por reporto	0
Cambio en derivados (activo)	0
Cambio en cartera de crédito (neto)	5,937
Cambio en derechos de cobro adquiridos (neto)	0
Cambio en beneficios por recibir en operaciones de bursatilización	0
Cambio en bienes adjudicados (neto)	0
Cambio en otros activos operativos (neto)	506
Cambio en pasivos bursátiles	0
Cambio en préstamos bancarios y de otros organismos	18,124
Cambio en colaterales vendidos	0
Cambio en derivados (pasivo)	0
Cambio en obligaciones en operaciones de bursatilización	0
Cambio en obligaciones subordinadas con características de pasivo	0
Cambio en otros pasivos operativos	(3,473)
Cambio en instrumentos de cobertura (de partidas cubiertas relacionadas con actividades de operación)	0
Cobros de impuestos a la utilidad (devoluciones)	0
Pagos de impuestos a la utilidad	0
Flujos netos de efectivo de actividades de operación y decremento neto del efectivo	54,007
Actividades de inversión:	
Cobros por disposición de propiedades, mobiliario y equipo	0
Pagos por disposición de propiedades, mobiliario y equipo	0
Cobros por disposición de subsidiarias, asociadas y acuerdos con control conjunto	0
Pagos por disposición de subsidiarias, asociadas y acuerdos con control conjunto	0
Cobros por disposición de otras inversiones permanentes	0
Pagos por adquisición de otras inversiones permanentes	0
Cobros de dividendos en efectivo	0
Pagos por adquisición de activos intangibles	0
Cobros por disposición de activos de larga duración disponibles para la venta	0
Cobros por disposición de otros activos de larga duración	0
Pagos por adquisición de otros activos de larga duración	0
Cobros asociados a instrumentos de cobertura (de partidas cubiertas relacionadas con actividades de inversión)	0
Pagos asociados a instrumentos de cobertura (de partidas cubiertas relacionadas con actividades de inversión)	0
Flujos netos de efectivo de actividades de inversión	0
Actividades de financiamiento:	
Cobros por emisión de acciones	0
Pagos por reestructura accionaria	(53,500)
Pagos de dividendos en efectivo	0
Pagos asociados a la recompra de acciones propias	0
Cobros por la emisión de obligaciones subordinadas con características de capital	0
Pagos asociados a obligaciones subordinadas con características de capital	0
Flujos netos de efectivo de actividades de financiamiento	(53,500)
Efectivo y equivalentes al inicio del periodo	460
Efectivo y equivalentes al final del periodo	674

"El presente estado de flujos de efectivo se formuló de conformidad con los criterios de contabilidad para las instituciones de crédito, emitidos por la Comisión Nacional Bancaria y de Valores con fundamento en lo dispuesto por los Artículos 99, 101 y 102 de la Ley de Instituciones de Crédito, de observancia general y obligatoria, aplicados de manera consistente, encontrándose reflejadas todas las entradas y salidas de efectivo derivadas de las operaciones efectuadas por la Institución durante el periodo arriba mencionado, las cuales se realizaron y valoraron con apego a sanas prácticas bancarias y a las disposiciones legales y administrativas aplicables".

"El presente estado de flujos de efectivo fue aprobado por el Consejo de Administración bajo la responsabilidad de los directivos que lo suscriben".

 www.crediscotia.com.mx/portal/sitio/info_corporativa.html Fernando Uhart Director General	 Raúl Ruiz Chaparro Dir. Adj. Normatividad Contable	 http://portal.foliodeinformacion.cnbv.gob.mx/solof/Paginas/bolestad.aspx Agustín Corona Gahbler Dir. General Adjunto Auditoría Grupo	 Rodolfo Ramírez Oliva Subdirector de Contabilidad Financiera
---	--	---	--