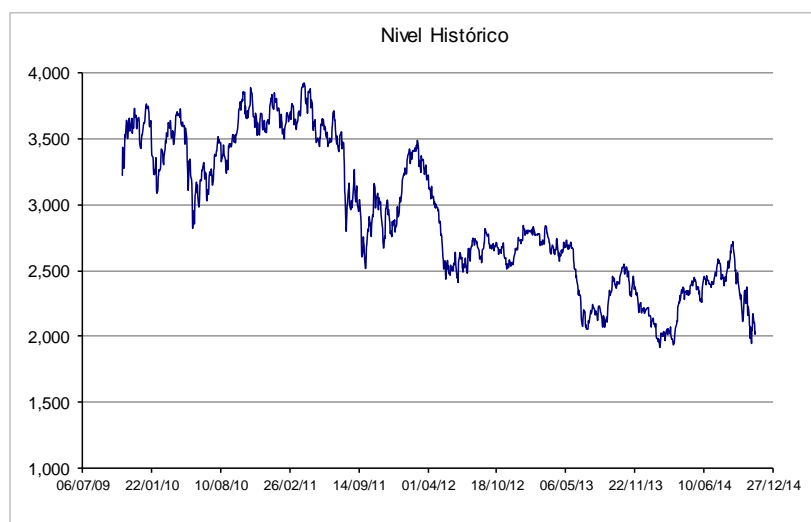


Activo Subyacente: MSCI Brazil Index
Clave de Pizarra: MXBR (Bloomberg)
Bolsa donde cotiza NYSE Liffe (Futuros sobre el Índice)

Descripción: El MSCI Brazil Index es un índice ajustado por las acciones en circulación de las empresas que están listadas en la Bolsa de Valores de Brasil (BM&F BOVESPA) . Fue desarrollado con un valor base de 100 el 31 de Diciembre de 1987. La información requerida por las Disposiciones de carácter general aplicables a las emisoras de valores y otros participantes del mercado de valores, respecto al activo subyacente se encuentra disponible de forma gratuita y en español en la siguiente dirección. <http://www.scotiabank.com.mx/es-mx/Acerca-de-Scotiabank/Relacion-con-Inversionistas/Relaciones-con-Inversionistas/avisos-de-ofertas-publicas-hojas-de-terminos-y-condiciones.aspx>

Precios Históricos



Rendimientos Históricos

Periodo	Rendimient	Volatilidad
	o Total	Anual
90 días	-16.9%	43.7%
1 año	-16.2%	29.2%
3 años	-26.9%	24.7%
5 años	-45.8%	26.4%

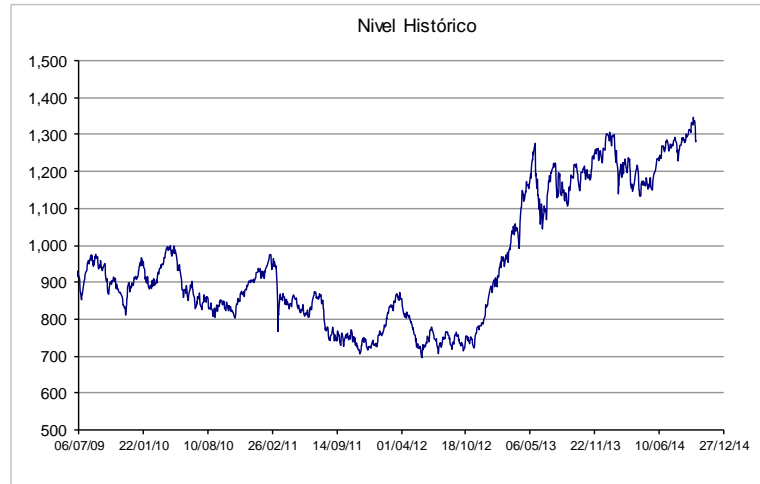
<http://www.scotiabank.com.mx/es-mx/Acerca-de-Scotiabank/Relacion-con-Inversionistas/Relaciones-con-Inversionistas/avisos-de-ofertas-publicas-hojas-de-terminos-y-condiciones.aspx>

Fuente de información gratuita: [condiciones.aspx](http://www.scotiabank.com.mx/es-mx/Acerca-de-Scotiabank/Relacion-con-Inversionistas/Relaciones-con-Inversionistas/avisos-de-ofertas-publicas-hojas-de-terminos-y-condiciones.aspx)

Activo Subyacente: TOPIX Index
Clave de Pizarra: TPX
Bolsa donde cotiza: Tokyo Stock Exchange

Descripción: El TOPIX Index es un índice ponderado por capitalización de todas las empresas negociadas en la primera sección de la Bolsa de Valores de Tokio. Se complementa por los subíndices de los 33 sectores de la industria. Tiene un valor base de 100 a partir del 4 de enero de 1968. La información requerida por las Disposiciones de carácter general aplicables a las emisoras de valores y otros participantes del mercado de valores, respecto al activo subyacente se encuentra disponible de forma gratuita y en español en la siguiente dirección. <http://www.scotiabank.com.mx/es-mx/Acerca-de-Scotiabank/Relacion-con-Inversionistas/Relaciones-con-Inversionistas/avisos-de-ofertas-publicas-hojas-de-terminos-y-condiciones.aspx>

Precios Históricos



Rendimientos Históricos

Periodo	Rendimiento	Volatilidad
	o Total	Anual
90 días	0.3%	12.4%
1 año	5.2%	16.9%
3 años	69.7%	19.7%
5 años	35.1%	19.8%

<http://www.scotiabank.com.mx/es-mx/Acerca-de-Scotiabank/Relacion-con-Inversionistas/Relaciones-con-Inversionistas/avisos-de-ofertas-publicas-hojas-de-terminos-y-condiciones.aspx>

Fuente de información gratuita:

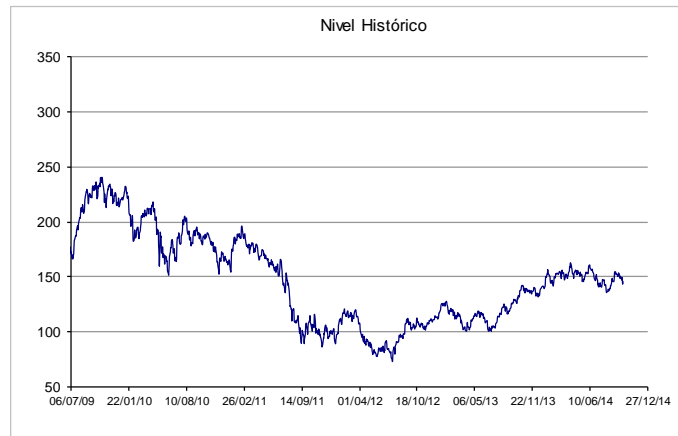
Activo Subyacente: EURO STOXX Banks

Clave de Pizarra: SX7E

Bolsa donde cotiza Eurozona

Descripción: El EURO STOXX Banks es un índice ponderado por capitalización bursátil, incluyen los países que participan en el EMU (European Economic and Monetary Union) involucrados en el sector bancario. El índice se desarrolló con un nivel base de 100 el 31 de Diciembre de 1991. La información requerida por las Disposiciones de carácter general aplicables a las emisoras de valores y otros participantes del mercado de valores, respecto al activo subyacente se encuentra disponible de forma gratuita y en español en la siguiente dirección.
<http://www.scotiabank.com.mx/es-mx/Acerca-de-Scotiabank/Relacion-con-Inversionistas/Relaciones-con-Inversionistas/avisos-de-ofertas-publicas-hojas-de-terminos-y-condiciones.aspx>

Precios Históricos



Rendimientos Históricos

Periodo	Rendimiento Total	Volatilidad Anual
90 días	2.2%	22.8%
1 año	10.8%	21.7%
3 años	38.5%	32.4%
5 años	-36.4%	35.1%

<http://www.scotiabank.com.mx/es-mx/Acerca-de-Scotiabank/Relacion-con-Inversionistas/Relaciones-con-Inversionistas/avisos-de-ofertas-publicas-hojas-de-terminos-y-condiciones.aspx>

Fuente de información gratuita:

Respecto al presente Activo Financiero a continuación se especifica el nombre de los países que participan en el European Economic and Monetary Union:

Austria
Belgica
Cyprus
Estonia
Finlandia
Francia
Alemania
Grecia
Irlanda
Italia
Luxemburgo
Malta
Holanda
Portugal
Slovakia
Slovenia
España

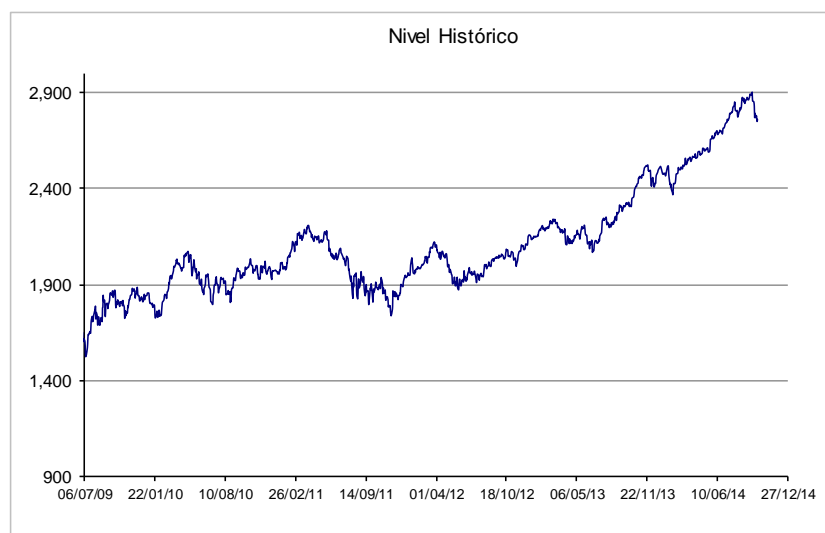
Activo Subyacente: S&P/TSX BANKS INDEX

Clave de Pizarra: STBANKX

Bolsa donde cotiza: Toronto Stock Exchange

Descripción: El S&P/TSX BANKS INDEX, es un índice ponderado por capitalización bursátil, incluyen los bancos que participan en el GICS (The Global Industry Classification Standard) involucrados en el sector bancario. El índice se desarrolló con un nivel base de 1000 el 29 de Diciembre de 2000. La información requerida por las Disposiciones de carácter general aplicables a las emisoras de valores y otros participantes del mercado de valores, respecto al activo subyacente se encuentra disponible de forma gratuita y en español en la siguiente dirección <http://www.scotiabank.com.mx/es-mx/Acerca-de-Scotiabank/Relacion-con-Inversionistas/Relaciones-con-Inversionistas/avisos-de-ofertas-publicas-hojas-de-terminos-y-condiciones.aspx>

Precios Históricos



Rendimientos Históricos

Periodo	Rendimient	Volatilidad
	o Total	Anual
90 días	0.8%	8.8%
1 año	18.6%	8.3%
3 años	47.6%	11.3%
5 años	47.7%	13.7%

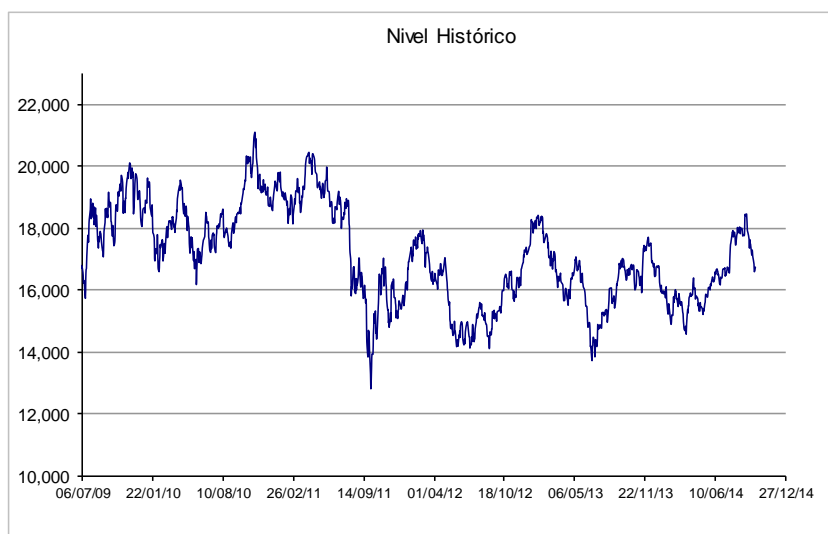
<http://www.scotiabank.com.mx/es-mx/Acerca-de-Scotiabank/Relacion-con-Inversionistas/Relaciones-con-Inversionistas/avisos-de-ofertas-publicas-hojas-de-terminos-y-condiciones.aspx>

Fuente de información gratuita:

Activo Subyacente: FTSE China 50 Index
Clave de Pizarra: XIN01
Bolsa donde cotiza: Hong Kong Stock Exchange

Descripción: El FTSE China 50 es un índice ponderado por capitalización de mercado de las 50 empresas más grandes de China (Red Chips, H Shares y P Chips) estas acciones cotizan en el Hong Kong Stock Exchange. Este índice sirve como punto de referencia del SPDR Financial Select Sector Fund XLF. La información requerida por las Disposiciones de carácter general aplicables a las emisoras de valores y otros participantes del mercado de valores, respecto al activo subyacente se encuentra disponible de forma gratuita y en español en la siguiente dirección. <http://www.scotiabank.com.mx/es-mx/Acerca-de-Scotiabank/Relacion-con-Inversionistas/Relaciones-con-Inversionistas/avisos-de-ofertas-publicas-hojas-de-terminos-y-condiciones.aspx>

Precios Históricos



Rendimientos Históricos

Periodo	Rendiment	Volatilidad
	o Total	Anual
90 días	0.4%	16.1%
1 año	-1.3%	17.9%
3 años	2.8%	23.3%
5 años	-3.0%	23.3%

<http://www.scotiabank.com.mx/es-mx/Acerca-de-Scotiabank/Relacion-con-Inversionistas/Relaciones-con-Inversionistas/avisos-de-ofertas-publicas-hojas-de-terminos-y-condiciones.aspx>

Fuente de información gratuita: