

DOCUMENTO CON INFORMACIÓN CLAVE PARA LA INVERSIÓN

SCOTIA OBJETIVO 5, S.A. DE C.V., Fondo de Inversión en Renta Variable

Administrado por Scotia Fondos, S.A. DE C.V., Sociedad Operadora de Fondos de Inversión, Grupo Financiero Scotiabank Inverlat

Tipo	RENDA VARIABLE	Fecha de Autorización	11 agosto 2017
Categoría	DISCRECIONAL(RVDIS)	Clase y Serie	C1E
Clave de Pizarra	SCOT-50	Posibles Adquirientes	UNIDADES COLECTIVAS DE INVERSIÓN NO SUJETAS A RETENCIÓN
Calificación	N/A	Monto Mínimo de Inversión(\$)	0

Importante: El valor de un fondo de inversión, cualquier que sea su política de inversión, está sujeta a la fluctuación de los mercados, por lo que el inversionista puede obtener ganancias o pérdidas.

Objetivo de Inversión

Los Fondos Ciclos de Vida son una familia de Fondos balanceados que buscan una adecuada gestión entre diferentes clases de activos, siendo su característica principal que la estructura del portafolio se irá ajustando con el tiempo, tendrán rebalanceo cada año volviéndose cada vez más conservadora en cada rebalanceo establecido. Al tratarse de fondos discrecionales el régimen de inversión se irá ajustando en el transcurso del tiempo de cada uno de los fondos conforme a su límite de riesgo establecido, su benchmark, respetando los parámetros establecidos de los activos objeto de inversión. Los Fondos invierten tanto en instrumentos de deuda como de renta variable, se podrán realizar tanto en directo como a través de Fondos de Inversión, nacionales y extranjeras, Exchange Traded Funds (ETF's) y/o TRAC's (Títulos referenciados a acciones), que inviertan, a su vez, en los tipos de activos mencionados previamente. El horizonte de inversión de los Fondos es de largo plazo y la permanencia mínima recomendada es de 7 años.

Información Relevante

Los Fondos de Inversión, no cuentan con asamblea de accionistas, consejo de administración o comisario:

La vigilancia del Fondo de inversión está asignada al contralor normativo de dicha sociedad operadora.

Los Fondos están orientados a pequeños, medianos y grandes inversionistas; se recomienda para inversionistas con amplios conocimientos financieros que buscan inversiones de riesgo muy alto y con horizonte de inversión de largo plazo.

El principal riesgo de estos Fondos al estar invertido en valores de deuda será la volatilidad de las tasas de interés, cuando los Fondos estén invertidos en valores de Renta Variable estará expuesto a los movimientos en los precios de las acciones considerando que los Fondos invertirán en acciones de emisoras mexicanas y extranjeras, también se puede ver afectado por los movimientos en el tipo de cambio.

Valor en Riesgo (VaR):

Valor en Riesgo (VaR) de la cartera de inversión respecto de sus activos netos: 2.10% con una probabilidad de 95%. La pérdida que en un escenario pesimista (5 en 100) que puede enfrentar el Fondo en un lapso de un día, es de \$21.00 pesos por cada \$1,000 pesos invertidos.

Nota: Este dato es solo una estimación, las expectativas de pérdida podrían ser mayores, incluso por el monto total de la inversión realizada. La definición de valor en riesgo es válida únicamente en condiciones normales de mercado.

Rendimiento y Desempeño Histórico

Clase y Serie accionaria: C1E

Índice(s) de Referencia: **Mencionado en el inciso c)**

Tabla de Rendimientos Efectivos

	Último Mes	Últimos 3 Meses	Últimos 12 Meses	Año 2020	Año 2019	Año 2018
Rendimiento bruto	N/A	N/A	N/A	N/A	N/A	N/A
Rendimiento neto	N/A	N/A	N/A	N/A	N/A	N/A
TLR (cetes 28)*	N/A	N/A	N/A	N/A	N/A	N/A
Índice de referencia**	N/A	N/A	N/A	N/A	N/A	N/A

El rendimiento neto es después de comisiones y el que obtuvo el inversionista en el período. El desempeño del fondo en el pasado, no es indicativo del desempeño que tendrá en el futuro. La Tasa Libre de Riesgo es una tasa que no incluye descuentos por comisiones o cualquier otro gasto. Los datos de rendimiento se incluirán cuando se genere la información. Los datos de rendimiento del índice con el del Fondo, es necesario descontar las comisiones de la serie que aplique

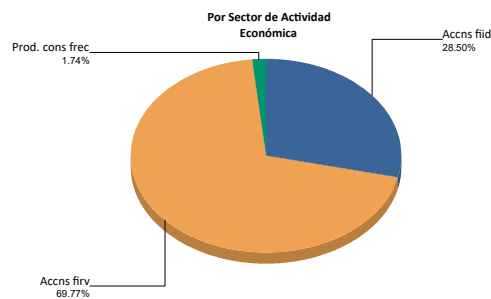
Régimen y Política de Inversión

- a) Estrategia de Administración: Activa.
- b) Política de Inversión: Los Fondos realizarán las inversiones en los mercados de Renta Variable y Deuda, nacional y extranjera.
- c) Índice de Referencia: BONOSM hasta 10%, UDIBONOS hasta 30%, IBOXHY hasta 10%, TREASURY 10Y hasta 12%, IRT hasta 15%, FRMEX hasta 15%, SPXTI Index 8%, JAPON RV hasta 10%, ASIA ex JAPON RV hasta 5%, EMER RV hasta 5%.
- d) Inversión en acciones de sociedades de inversión del mismo consorcio empresarial: Hasta el 100% de su Activo total.
- e) Derivado, Valores estructurados: No.
- f) Certificados bursátiles fiduciarios inmobiliarios (FIBRAS) o valores respaldados por activos: Si.
- g) Operaciones de Crédito: Préstamo de Valores y Reporto.
- h) Riesgo Asociado: Muy Alto.
- i) Montos Máximos y Mínimos de los Activos más importantes:
 - 1. Valores de Renta variable: Mín: 0.00 Máx: 100.00%
 - 2. Valores de Deuda: Mín: 0.00 Máx: 100.00%
 - 3. Mecanismos de inversión colectiva, EFT's y/o Trac's: Mín: 0.00% Máx: 100.00%
 - 4. Acciones de fondos de Inversión de Deuda: Mín: 0.00% Máx: 100.00%
 - 5. Acciones de fondos de Inversión de Renta Variable: Mín: 0.00% Máx: 100.00%
 - 6. Valores de fácil realización y/o valores con plazo de vencimiento menor a 3 meses: Mín: 20.00% Máx: 100.00%

Composición de la Cartera de Inversión

Principales inversiones al mes de **AGOSTO 2021**

	NOMBRE	SERIE	TIPO	MONTO	%
1	52_SCOTGLO	C1E	FONDO. INV.	241,513,347	49.35%
2	52_SCOT-RV	C1E	FONDO. INV.	54,729,845	11.18%
3	51_SCOTUDI	C1E	FONDO INV.	42,430,320	8.67%
4	51_SCOTIA1	C1E	FONDO INV.	39,080,702	7.98%
5	51_SCOTLPG	C1E	FONDO INV.	34,370,470	7.02%
6	51_SCOTIMB	C1E	FONDO INV.	23,584,791	4.82%
7	52_SCOTUSA	C1E	FONDO. INV.	21,355,562	4.36%
8	52_SCOT-FR	C1E	FONDO. INV.	19,255,740	3.93%
9	1_ALSEA	*	RTA. VAR.	4,838,913	0.99%
10	52_SCOTDL+	C1E	FONDO. INV.	4,610,363	0.94%
TOTAL				489,429,499	100%



Comisiones y Remuneraciones por la Prestación de Servicios

Información sobre comisiones y remuneraciones

i) Comisiones pagadas directamente por el Cliente

Concepto	Serie C1E		Serie más representativa (E)	
	%	\$	%	\$
INCUMPLIMIENTO PLAZO MÍNIMO DE PERMANENCIA	N/A	N/A	N/A	N/A
INCUMPLIMIENTO SALDO MÍNIMO DE INVERSIÓN	N/A	N/A	N/A	N/A
COMPRA DE ACCIONES	N/A	N/A	N/A	N/A
VENTA DE ACCIONES	N/A	N/A	N/A	N/A
SERVICIOS POR ASESORÍA	N/A	N/A	N/A	N/A
SERVICIO DE CUSTODIA DE ACTIVOS OBJETIVO DE INVERSIÓN	N/A	N/A	N/A	N/A
SERVICIO ADMINISTRACIÓN DE ACCIONES	N/A	N/A	N/A	N/A
OTRAS	N/A	N/A	N/A	N/A
TOTAL	N/A	N/A	N/A	N/A

*El Fondo ni alguno de los integrantes de Grupo Financiero Scotiabank Inverlat que actúe como distribuidor cobran ninguna de estas comisiones; sin embargo, cada distribuidor podrá cobrar estas comisiones de conformidad con lo establecido en los contratos respectivos, por lo que se sugiere consultar con su distribuidor.

ii) Comisiones Pagadas por el Fondo de Inversión

Concepto	Serie C1E		Serie más representativa (E)	
	%	\$	%	\$
ADMINISTRACIÓN DE ACTIVOS	0.00	0.00	1.00	10.00
ADMINISTRACIÓN ACTIVOS SOBRE DESEMPEÑO	0.00	0.00	0.00	0.00
DISTRIBUCIÓN DE ACCIONES	0.00	0.00	0.00	0.00
VALUACIÓN DE ACCIONES	0.00	0.00	0.01	0.10
DEPOSITO DE ACCIONES DEL FONDO DE INVERSIÓN	0.00	0.00	0.00	0.00
DEPOSITO DE VALORES	0.00	0.00	0.00	0.00
CONTABILIDAD	0.00	0.00	0.00	0.00
OTRAS	0.00	0.00	0.05	0.50
TOTAL	0.00	0.00	1.06	10.60

Nota: Los % y \$ de las comisiones se presentan anualizados, considerando una inversión de \$1,000 pesos.

Las comisiones por compra y venta de acciones, pueden disminuir el monto total de su inversión. Esto implica que usted recibiría un monto menor después de una operación. Lo anterior, junto con las comisiones pagadas por el Fondo, representa una reducción del rendimiento total que recibirá por su inversión en el fondo.

Las comisiones por distribución de acciones pueden variar de distribuidor en distribuidor. Si quiere conocer la comisión específica consulte a su distribuidor.

Algunos prestadores de servicios pueden establecer acuerdos con el Fondo y ofrecerle descuentos por sus servicios. Para conocer de su existencia y el posible beneficio para usted, pregunte con su distribuidor.

El prospecto de información, contiene un mayor detalle de los conflictos de interés a los que pudiera estar sujeto.

Políticas para la Compra - Venta de Acciones

Plazo mínimo de permanencia:	No tiene, sin embargo los inversionistas deberán considerar la fecha	Liquidez:	Diaria
Recepción de órdenes:	Cualquier día hábil dentro del horario aplicable	Horario:	08:00 hrs. a 13:30 hrs.
Ejecución de operaciones:	Compra y Venta : Día de la solicitud	Límites de recompra:	100% cuando no exceda el 20% del activo total del Fondo
Liquidación de operaciones:	Compra y Venta : 48 hrs	Diferencial*:	No se ha aplicado

* El Fondo de inversión ante condiciones desordenadas de mercado u operaciones inusuales, podrá aplicar a las operaciones compra-venta de sus acciones, un diferencial sobre el precio actualizado de valuación de dichas acciones, que haya determinado previamente, y conservarlo a favor de los inversionistas que permanecen en el fondo.

Prestadores de Servicios

Operadora :	Scotia Fondos, S.A. de C.V. Sociedad Operadora de Sociedades de Inversión, Grupo Financiero Scotiabank Inverlat.
Distribuidora :	Más Fondos, S.A. de C.V. Sociedad Operadora de Fondos Inversión; Actinver Casa De Bolsa, S.A. de C.V. Grupo Financiero Actinver.; Operadora Actinver, S.A. de C.V., Sociedad Operadora De Fondos De Inversión, Grupo Financiero Actinver.; Casa De Bolsa Ve Por Mas, S.A. de C.V. Grupo Financiero Ve Por Más.; Banca Mifel S.A. Institución de Banca Múltiple Grupo Financiero Mifel; Banco Regional, S.A. Institución de Banca Múltiple, Banregio Grupo Financiero; CI Casa De Bolsa S.A. de C.V.; Citibanamex Casa De Bolsa, S.A. de C.V. Casa de Bolsa Integrante Del Grupo Financiero Citibanamex; Compass Investments de México, S.A de C.V. Sociedad Operadora de Fondos de Inversión.; Casa De Bolsa Finamex, S.A.B de C.V.; Fondika Sa. de Cv. Distribuidora De Acciones De inversión; Intercam Fondos, S.A. de C.V. Sociedad Operadora De Fondos De Inversión Intercam Grupo Financiero; Invermerica Distribuidora De Fondos, S.A. de C.V. Sociedad Distribuidora Integral De Acciones De Fondos De Inversión.; Kuspit Casa De Bolsa, S.A. de C.V.; Old Mutual Operadora de Fondos, S.A. De C.V. Sociedad Operadora De Fondos de Inversión; O'Rourke & Asociados, S.A. de C.V. Sociedad Distribuidora De Acciones de Fondos de Inversión; UBS Casa De Bolsa, S.A. de C.V. UBS Grupo Financiero; Vector Casa De Bolsa, S.A. de C.V., Casa De Bolsa Base, S.A. de C.V. Grupo Financiero Base; PUNTO CASA DE BOLSA, SA DE CV;
Valuadora :	GAF Operadora, S.A. de C.V., Sociedad Operadora Limitada de Fondos de Inversión
Institución Calificadora de Valores :	N.A
Proveedor de Precios:	Valuación Operativa y Referencias de Mercado S.A. de C.V.

Centro de Atención a Inversionistas

Contacto :	fondosdeinversion@scotiabank.com.mx; Blvd. Manuel Ávila Camacho No.1, piso 2. Col. Lomas de Chapultepec, México D.F. C.P. 11009.
Número Telefónico:	5123-0000 Ext. 36837
Horario :	9:00 a 15:00 hrs., Lunes a Viernes
Página(s) electrónica(s)	
Operadora	www.scotiabank.com.mx
Distribuidoras	www.scotiabank.com.mx

Advertencias

El fondo de inversión no cuenta con garantía alguna del IPAB, ni de la sociedad operadora ni del Grupo Financiero al que, en su caso, esta última pertenece. La inversión en la sociedad se encuentra respaldada hasta por el monto de su patrimonio.

“Las inscripciones en el Registro Nacional de Valores tendrán efectos declarativos y no convalidan los actos jurídicos que sean nulos de conformidad con las leyes aplicables, ni implican certificación sobre la bondad de los valores inscritos en el mismo o sobre la solvencia, liquidez o calidad crediticia del Fondo de Inversión.”

Ningún intermediario financiero, apoderado para celebrar operaciones con el público, o cualquier otra persona, está autorizado para proporcionar información o hacer declaración alguna adicional al contenido del presente documento o el prospecto de información al público inversionista, por lo que deberán entenderse como no autorizadas por la sociedad .

Para mayor información visite la página electrónica de nuestra operadora y/o distribuidora(s), donde podrá consultar el prospecto de información al público inversionista del fondo, así como la información actualizada sobre la cartera de inversiones del fondo.

El presente documento y el prospecto de información al público inversionista son los únicos documentos de venta que reconoce el fondo de inversión como válidos.

DOCUMENTO CON INFORMACIÓN CLAVE PARA LA INVERSIÓN
SCOTIA OBJETIVO 5, S.A. DE C.V., Fondo de Inversión en Renta Variable
 Administrado por Scotia Fondos, S.A. DE C.V., Sociedad Operadora de Fondos de Inversión, Grupo Financiero Scotiabank Inverlat

Tipo	RENTA VARIABLE	Fecha de Autorización	11 agosto 2017
Categoría	DISCRECIONAL(RVDIS)	Clase y Serie	E
Clave de Pizarra	SCOT-50	Posibles Adquirientes	PERSONAS NO SUJETAS A RETENCIÓN
Calificación	N/A	Monto Mínimo de Inversión(\$)	0

Importante: El valor de un fondo de inversión, cualquier que sea su política de inversión, está sujeta a la fluctuación de los mercados, por lo que el inversionista puede obtener ganancias o pérdidas.

Objetivo de Inversión

Los Fondos Ciclos de Vida son una familia de Fondos balanceados que buscan una adecuada gestión entre diferentes clases de activos, siendo su característica principal que la estructura del portafolio se irá ajustando con el tiempo, tendrán rebalanceo cada año volviéndose cada vez más conservadora en cada rebalanceo establecido. Al tratarse de fondos discrecionales el régimen de inversión se ira ajustando en el transcurso del tiempo de cada uno de los fondos conforme a su límite de riesgo establecido, su benchmark, respetando los parámetros establecidos de los activos objeto de inversión. Los Fondos invierten tanto en instrumentos de deuda como de renta variable, se podrán realizar tanto en directo como a través de Fondos de Inversión, nacionales y extranjeras, Exchange Traded Funds (ETF's) y/o TRAC's (Títulos referenciados a acciones), que inviertan, a su vez, en los tipos de activos mencionados previamente. El horizonte de inversión de los Fondos es de largo plazo y la permanencia mínima recomendada es de 7 años.

Información Relevante

Los Fondos de Inversión, no cuentan con asamblea de accionistas, consejo de administración o comisario:

La vigilancia del Fondo de inversión está asignada al contralor normativo de dicha sociedad operadora.

Los Fondos están orientados a pequeños, medianos y grandes inversionistas; se recomienda para inversionistas con amplios conocimientos financieros que buscan inversiones de riesgo muy alto y con horizonte de inversión de largo plazo.

El principal riesgo de estos Fondos al estar invertido en valores de deuda será la volatilidad de las tasas de interés, cuando los Fondos estén invertidos en valores de Renta Variable estará expuesto a los movimientos en los precios de las acciones considerando que los Fondos invertirán en acciones de emisoras mexicanas y extranjeras, también se puede ver afectado por los movimientos en el tipo de cambio.

Valor en Riesgo (VaR):

Valor en Riesgo (VaR) de la cartera de inversión respecto de sus activos netos: 2.10% con una probabilidad de 95%. La pérdida que en un escenario pesimista (5 en 100) que puede enfrentar el Fondo en un lapso de un día, es de \$21.00 pesos por cada \$1,000 pesos invertidos.

Nota: Este dato es solo una estimación, las expectativas de pérdida podrían ser mayores, incluso por el monto total de la inversión realizada. La definición de valor en riesgo es válida únicamente en condiciones normales de mercado.

Rendimiento y Desempeño Histórico

Clase y Serie accionaria: E

Índice(s) de Referencia: Mencionado en el inciso c)

Tabla de Rendimientos Efectivos

	Último Mes	Últimos 3 Meses	Últimos 12 Meses	Año 2020	Año 2019	Año 2018
Rendimiento bruto	1.93 %	3.62 %	11.60 %	21.93 %	14.92 %	-7.28 %
Rendimiento neto	1.83 %	3.33 %	10.44 %	20.77 %	13.76 %	-8.44 %
TLR (cetes 28)*	0.40 %	1.10 %	4.39 %	5.71 %	8.24 %	8.02 %
Índice de referencia**	2.55 %	2.60 %	12.91 %	12.69 %	17.01 %	-4.61 %

El rendimiento neto es después de comisiones y el que obtuvo el inversionista en el período. El desempeño del fondo en el pasado, no es indicativo del desempeño que tendrá en el futuro. La Tasa Libre de Riesgo es una tasa que no incluye descuentos por comisiones o cualquier otro gasto. Los datos de rendimiento se incluirán cuando se genere la información. Los datos de rendimiento del índice con el del Fondo, es necesario descontar las comisiones de la serie que aplique

Régimen y Política de Inversión

a) Estrategia de Administración: Activa.

b) Política de Inversión: Los Fondos realizarán las inversiones en los mercados de Renta Variable y Deuda, nacional y extranjera.

c) Índice de Referencia: BONOSM hasta 10%, UDIBONOS hasta 30%, IBOXHY hasta 10%, TREASURY 10Y hasta 12%, IRT hasta 15%, FRMEX hasta 15%, SPXTI Index 8%, JAPON RV hasta 10%, ASIA ex JAPON RV hasta 5%, EMER RV hasta 5%.

d) Inversión en acciones de sociedades de inversión del mismo consorcio empresarial: Hasta el 100% de su Activo total.

e) Derivado, Valores estructurados: No.

f) Certificados bursátiles fiduciarios inmobiliarios (FIBRAS) o valores respaldados por activos: Si.

g) Operaciones de Crédito: Préstamo de Valores y Reporto.

h) Riesgo Asociado: Muy Alto.

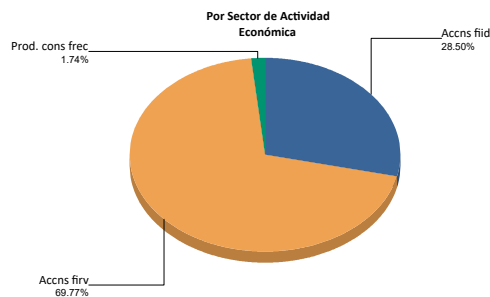
i) Montos Máximos y Mínimos de los Activos más importantes:

- Valores de Renta variable: Mín: 0.00 Máx: 100.00%
- Valores de Deuda: Mín: 0.00 Máx: 100.00%
- Mecanismos de inversión colectiva, EFT's y/o Trac's: Mín: 0.00% Máx: 100.00%
- Acciones de fondos de Inversión de Deuda: Mín: 0.00% Máx: 100.00%
- Acciones de fondos de Inversión de Renta Variable: Mín: 0.00% Máx: 100.00%
- Valores de fácil realización y/o valores con plazo de vencimiento menor a 3 meses: Mín: 20.00% Máx: 100.00%

Composición de la Cartera de Inversión

Principales inversiones al mes de AGOSTO 2021

	NOMBRE	SERIE	TIPO	MONTO	%
1	52_SCOTGLO	C1E	FONDO. INV.	241,513,347	49.35%
2	52_SCOT-RV	C1E	FONDO. INV.	54,729,845	11.18%
3	51_SCOTUDI	C1E	FONDO INV.	42,430,320	8.67%
4	51_SCOTIA1	C1E	FONDO INV.	39,080,702	7.98%
5	51_SCOTLPG	C1E	FONDO INV.	34,370,470	7.02%
6	51_SCOTIMB	C1E	FONDO INV.	23,584,791	4.82%
7	52_SCOTUSA	C1E	FONDO. INV.	21,355,562	4.36%
8	52_SCOT-FR	C1E	FONDO. INV.	19,255,740	3.93%
9	1_ALSEA	*	RTA. VAR.	4,838,913	0.99%
10	52_SCOTDL+	C1E	FONDO. INV.	4,610,363	0.94%
TOTAL				489,429,499	100%



Comisiones y Remuneraciones por la Prestación de Servicios

Información sobre comisiones y remuneraciones

i) Comisiones pagadas directamente por el Cliente

Concepto	Serie E		Serie más representativa (E)	
	%	\$	%	\$
INCUMPLIMIENTO PLAZO MÍNIMO DE PERMANENCIA	N/A	N/A	N/A	N/A
INCUMPLIMIENTO SALDO MÍNIMO DE INVERSIÓN	N/A	N/A	N/A	N/A
COMPRA DE ACCIONES	N/A	N/A	N/A	N/A
VENTA DE ACCIONES	N/A	N/A	N/A	N/A
SERVICIOS POR ASESORÍA	N/A	N/A	N/A	N/A
SERVICIO DE CUSTODIA DE ACTIVOS OBJETIVO DE INVERSIÓN	N/A	N/A	N/A	N/A
SERVICIO ADMINISTRACIÓN DE ACCIONES	N/A	N/A	N/A	N/A
OTRAS	N/A	N/A	N/A	N/A
TOTAL	N/A	N/A	N/A	N/A

*El Fondo ni alguno de los integrantes de Grupo Financiero Scotiabank Inverlat que actúe como distribuidor cobran ninguna de estas comisiones; sin embargo, cada distribuidor podrá cobrar estas comisiones de conformidad con lo establecido en los contratos respectivos, por lo que se sugiere consultar con su distribuidor.

ii) Comisiones Pagadas por el Fondo de Inversión

Concepto	Serie E		Serie más representativa (E)	
	%	\$	%	\$
ADMINISTRACIÓN DE ACTIVOS	1.00	10.00	1.00	10.00
ADMINISTRACIÓN ACTIVOS SOBRE DESEMPEÑO	0.00	0.00	0.00	0.00
DISTRIBUCIÓN DE ACCIONES	0.00	0.00	0.00	0.00
VALUACIÓN DE ACCIONES	0.01	0.10	0.01	0.10
DEPOSITO DE ACCIONES DEL FONDO DE INVERSIÓN	0.00	0.00	0.00	0.00
DEPOSITO DE VALORES	0.00	0.00	0.00	0.00
CONTABILIDAD	0.00	0.00	0.00	0.00
OTRAS	0.05	0.50	0.05	0.50
TOTAL	1.06	10.60	1.06	10.60

Nota: Los % y \$ de las comisiones se presentan anualizados, considerando una inversión de \$1,000 pesos.

Las comisiones por compra y venta de acciones, pueden disminuir el monto total de su inversión. Esto implica que usted recibiría un monto menor después de una operación. Lo anterior, junto con las comisiones pagadas por el Fondo, representa una reducción del rendimiento total que recibirá por su inversión en el fondo.

Las comisiones por distribución de acciones pueden variar de distribuidor en distribuidor. Si quiere conocer la comisión específica consulte a su distribuidor.

Algunos prestadores de servicios pueden establecer acuerdos con el Fondo y ofrecerle descuentos por sus servicios. Para conocer de su existencia y el posible beneficio para usted, pregunte con su distribuidor.

El prospecto de información, contiene un mayor detalle de los conflictos de interés a los que pudiera estar sujeto.

Políticas para la Compra - Venta de Acciones

Plazo mínimo de permanencia:	No tiene, sin embargo los inversionistas deberán considerar la fecha	Liquidez:	Diaria
Recepción de órdenes:	Cualquier día hábil dentro del horario aplicable	Horario:	08:00 hrs. a 13:30 hrs.
Ejecución de operaciones:	Compra y Venta : Día de la solicitud	Límites de recompra:	100% cuando no exceda el 20% del activo total del Fondo
Liquidación de operaciones:	Compra y Venta : 48 hrs	Diferencial*:	No se ha aplicado

* El Fondo de inversión ante condiciones desordenadas de mercado u operaciones inusuales, podrá aplicar a las operaciones compra-venta de sus acciones, un diferencial sobre el precio actualizado de valuación de dichas acciones, que haya determinado previamente, y conservarlo a favor de los inversionistas que permanecen en el fondo.

Prestadores de Servicios

Operadora :	Scotia Fondos, S.A. de C.V. Sociedad Operadora de Sociedades de Inversión, Grupo Financiero Scotiabank Inverlat.
Distribuidora :	Más Fondos, S.A. de C.V. Sociedad Operadora de Fondos Inversión; Actinver Casa De Bolsa, S.A. de C.V. Grupo Financiero Actinver.; Operadora Actinver, S.A. de C.V., Sociedad Operadora De Fondos De Inversión, Grupo Financiero Actinver.; Casa De Bolsa Ve Por Mas, S.A. de C.V. Grupo Financiero Ve Por Más.; Banca Mifel S.A. Institución de Banca Múltiple Grupo Financiero Mifel; Banco Regional, S.A. Institución de Banca Múltiple, Banregio Grupo Financiero; CI Casa De Bolsa S.A. de C.V.; Citibanamex Casa De Bolsa, S.A. de C.V. Casa de Bolsa Integrante Del Grupo Financiero Citibanamex; Compass Investments de México, S.A de C.V. Sociedad Operadora de Fondos de Inversión.; Casa De Bolsa Finamex, S.A.B de C.V.; Fondika Sa. de Cv. Distribuidora De Acciones De inversión; Intercam Fondos, S.A. de C.V. Sociedad Operadora De Fondos De Inversión Intercam Grupo Financiero; Invermerica Distribuidora De Fondos, S.A. de C.V. Sociedad Distribuidora Integral De Acciones De Fondos De Inversión.; Kuspit Casa De Bolsa, S.A. de C.V.; Old Mutual Operadora de Fondos, S.A. De C.V. Sociedad Operadora De Fondos de Inversión; O'Rourke & Asociados, S.A. de C.V. Sociedad Distribuidora De Acciones de Fondos de Inversión; UBS Casa De Bolsa, S.A. de C.V. UBS Grupo Financiero; Vector Casa De Bolsa, S.A. de C.V., Casa De Bolsa Base, S.A. de C.V. Grupo Financiero Base; PUNTO CASA DE BOLSA, SA DE CV;
Valuadora :	GAF Operadora, S.A. de C.V., Sociedad Operadora Limitada de Fondos de Inversión
Institución Calificadora de Valores :	N.A
Proveedor de Precios:	Valuación Operativa y Referencias de Mercado S.A. de C.V.

Centro de Atención a Inversionistas

Contacto :	fondosdeinversion@scotiabank.com.mx; Blvd. Manuel Ávila Camacho No.1, piso 2. Col. Lomas de Chapultepec, México D.F. C.P. 11009.
Número Telefónico:	5123-0000 Ext. 36837
Horario :	9:00 a 15:00 hrs., Lunes a Viernes
Página(s) electrónica(s)	
Operadora	www.scotiabank.com.mx
Distribuidoras	www.scotiabank.com.mx

Advertencias

El fondo de inversión no cuenta con garantía alguna del IPAB, ni de la sociedad operadora ni del Grupo Financiero al que, en su caso, esta última pertenece. La inversión en la sociedad se encuentra respaldada hasta por el monto de su patrimonio.

“Las inscripciones en el Registro Nacional de Valores tendrán efectos declarativos y no convalidan los actos jurídicos que sean nulos de conformidad con las leyes aplicables, ni implican certificación sobre la bondad de los valores inscritos en el mismo o sobre la solvencia, liquidez o calidad crediticia del Fondo de Inversión.”

Ningún intermediario financiero, apoderado para celebrar operaciones con el público, o cualquier otra persona, está autorizado para proporcionar información o hacer declaración alguna adicional al contenido del presente documento o el prospecto de información al público inversionista, por lo que deberán entenderse como no autorizadas por la sociedad .

Para mayor información visite la página electrónica de nuestra operadora y/o distribuidora(s), donde podrá consultar el prospecto de información al público inversionista del fondo, así como la información actualizada sobre la cartera de inversiones del fondo.

El presente documento y el prospecto de información al público inversionista son los únicos documentos de venta que reconoce el fondo de inversión como válidos.

DOCUMENTO CON INFORMACIÓN CLAVE PARA LA INVERSIÓN
SCOTIA OBJETIVO 5, S.A. DE C.V., Fondo de Inversión en Renta Variable
 Administrado por Scotia Fondos, S.A. DE C.V., Sociedad Operadora de Fondos de Inversión, Grupo Financiero Scotiabank Inverlat

Tipo	RENTA VARIABLE	Fecha de Autorización	11 agosto 2017
Categoría	DISCRECIONAL(RVDIS)	Clase y Serie	F
Clave de Pizarra	SCOT-50	Posibles Adquirientes	PERSONAS FÍSICAS
Calificación	N/A	Monto Mínimo de Inversión(\$)	0

Importante: El valor de un fondo de inversión, cualquier que sea su política de inversión, está sujeta a la fluctuación de los mercados, por lo que el inversionista puede obtener ganancias o pérdidas.

Objetivo de Inversión

Los Fondos Ciclos de Vida son una familia de Fondos balanceados que buscan una adecuada gestión entre diferentes clases de activos, siendo su característica principal que la estructura del portafolio se irá ajustando con el tiempo, tendrán rebalanceo cada año volviéndose cada vez más conservadora en cada rebalanceo establecido. Al tratarse de fondos discrecionales el régimen de inversión se ira ajustando en el transcurso del tiempo de cada uno de los fondos conforme a su límite de riesgo establecido, su benchmark, respetando los parámetros establecidos de los activos objeto de inversión. Los Fondos invierten tanto en instrumentos de deuda como de renta variable, se podrán realizar tanto en directo como a través de Fondos de Inversión, nacionales y extranjeras, Exchange Traded Funds (ETF's) y/o TRAC's (Títulos referenciados a acciones), que inviertan, a su vez, en los tipos de activos mencionados previamente. El horizonte de inversión de los Fondos es de largo plazo y la permanencia mínima recomendada es de 7 años.

Información Relevante

Los Fondos de Inversión, no cuentan con asamblea de accionistas, consejo de administración o comisario: La vigilancia del Fondo de inversión está asignada al contralor normativo de dicha sociedad operadora.

Los Fondos están orientados a pequeños, medianos y grandes inversionistas; se recomienda para inversionistas con amplios conocimientos financieros que buscan inversiones de riesgo muy alto y con horizonte de inversión de largo plazo.

El principal riesgo de estos Fondos al estar invertido en valores de deuda será la volatilidad de las tasas de interés, cuando los Fondos estén invertidos en valores de Renta Variable estará expuesto a los movimientos en los precios de las acciones considerando que los Fondos invertirán en acciones de emisoras mexicanas y extranjeras, también se puede ver afectado por los movimientos en el tipo de cambio.

Valor en Riesgo (VaR):

Valor en Riesgo (VaR) de la cartera de inversión respecto de sus activos netos: 2.10% con una probabilidad de 95%. La pérdida que en un escenario pesimista (5 en 100) que puede enfrentar el Fondo en un lapso de un día, es de \$21.00 pesos por cada \$1,000 pesos invertidos.

Nota: Este dato es solo una estimación, las expectativas de pérdida podrían ser mayores, incluso por el monto total de la inversión realizada. La definición de valor en riesgo es válida únicamente en condiciones normales de mercado.

Rendimiento y Desempeño Histórico

Clase y Serie accionaria: F

Índice(s) de Referencia: Mencionado en el inciso c)

Tabla de Rendimientos Efectivos

	Último Mes	Últimos 3 Meses	Últimos 12 Meses	Año 2020	Año 2019	Año 2018
Rendimiento bruto	1.99 %	4.00 %	13.74 %	24.71 %	18.04 %	-6.52 %
Rendimiento neto	1.84 %	3.54 %	11.88 %	22.85 %	16.18 %	-8.38 %
TLR (cetes 28)*	0.40 %	1.10 %	4.39 %	5.71 %	8.24 %	8.02 %
Índice de referencia**	2.55 %	2.60 %	12.91 %	12.69 %	17.01 %	-4.61 %

El rendimiento neto es después de comisiones y el que obtuvo el inversionista en el período. El desempeño del fondo en el pasado, no es indicativo del desempeño que tendrá en el futuro. La Tasa Libre de Riesgo es una tasa que no incluye descuentos por comisiones o cualquier otro gasto. Los datos de rendimiento se incluirán cuando se genere la información. Los datos de rendimiento del índice con el del Fondo, es necesario descontar las comisiones de la serie que aplique.

Régimen y Política de Inversión

a) Estrategia de Administración: Activa.

b) Política de Inversión: Los Fondos realizarán las inversiones en los mercados de Renta Variable y Deuda, nacional y extranjera.

c) Índice de Referencia: BONOSM hasta 10%, UDIBONOS hasta 30%, IBOXHY hasta 10%, TREASURY 10Y hasta 12%, IRT hasta 15%, FRMEX hasta 15%, SPXTI Index 8%, JAPON RV hasta 10%, ASIA ex JAPON RV hasta 5%, EMER RV hasta 5%.

d) Inversión en acciones de sociedades de inversión del mismo consorcio empresarial: Hasta el 100% de su Activo total.

e) Derivado, Valores estructurados: No.

f) Certificados bursátiles fiduciarios inmobiliarios (FIBRAS) o valores respaldados por activos: Si.

g) Operaciones de Crédito: Préstamo de Valores y Reporto.

h) Riesgo Asociado: Muy Alto.

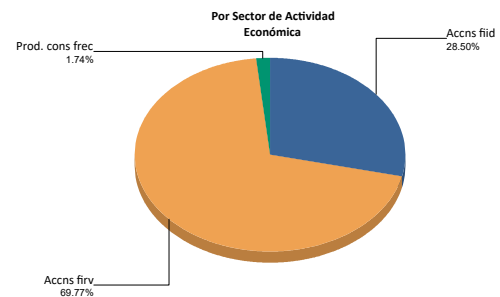
i) Montos Máximos y Mínimos de los Activos más importantes:

- Valores de Renta variable: Mín: 0.00 Máx: 100.00%
- Valores de Deuda: Mín: 0.00 Máx: 100.00%
- Mecanismos de inversión colectiva, EFT's y/o Trac's: Mín: 0.00% Máx: 100.00%
- Acciones de fondos de Inversión de Deuda: Mín: 0.00% Máx: 100.00%
- Acciones de fondos de Inversión de Renta Variable: Mín: 0.00% Máx: 100.00%
- Valores de fácil realización y/o valores con plazo de vencimiento menor a 3 meses: Mín: 20.00% Máx: 100.00%

Composición de la Cartera de Inversión

Principales inversiones al mes de AGOSTO 2021

	NOMBRE	SERIE	TIPO	MONTO	%
1	52_SCOTGLO	C1E	FONDO. INV.	241,513,347	49.35%
2	52_SCOT-RV	C1E	FONDO. INV.	54,729,845	11.18%
3	51_SCOTUDI	C1E	FONDO INV.	42,430,320	8.67%
4	51_SCOTIA1	C1E	FONDO INV.	39,080,702	7.98%
5	51_SCOTLPG	C1E	FONDO INV.	34,370,470	7.02%
6	51_SCOTIMB	C1E	FONDO INV.	23,584,791	4.82%
7	52_SCOTUSA	C1E	FONDO. INV.	21,355,562	4.36%
8	52_SCOT-FR	C1E	FONDO. INV.	19,255,740	3.93%
9	1_ALSEA	*	RTA. VAR.	4,838,913	0.99%
10	52_SCOTDL+	C1E	FONDO. INV.	4,610,363	0.94%
TOTAL				489,429,499	100%



Comisiones y Remuneraciones por la Prestación de Servicios

Información sobre comisiones y remuneraciones

i) Comisiones pagadas directamente por el Cliente

Concepto	Serie F		Serie más representativa (E)	
	%	\$	%	\$
INCUMPLIMIENTO PLAZO MÍNIMO DE PERMANENCIA	N/A	N/A	N/A	N/A
INCUMPLIMIENTO SALDO MÍNIMO DE INVERSIÓN	N/A	N/A	N/A	N/A
COMPRA DE ACCIONES	N/A	N/A	N/A	N/A
VENTA DE ACCIONES	N/A	N/A	N/A	N/A
SERVICIOS POR ASESORÍA	N/A	N/A	N/A	N/A
SERVICIO DE CUSTODIA DE ACTIVOS OBJETIVO DE INVERSIÓN	N/A	N/A	N/A	N/A
SERVICIO ADMINISTRACIÓN DE ACCIONES	N/A	N/A	N/A	N/A
OTRAS	N/A	N/A	N/A	N/A
TOTAL	N/A	N/A	N/A	N/A

*El Fondo ni alguno de los integrantes de Grupo Financiero Scotiabank Inverlat que actúe como distribuidor cobran ninguna de estas comisiones; sin embargo, cada distribuidor podrá cobrar estas comisiones de conformidad con lo establecido en los contratos respectivos, por lo que se sugiere consultar con su distribuidor.

ii) Comisiones Pagadas por el Fondo de Inversión

Concepto	Serie F		Serie más representativa (E)	
	%	\$	%	\$
ADMINISTRACIÓN DE ACTIVOS	1.60	16.00	1.00	10.00
ADMINISTRACIÓN ACTIVOS SOBRE DESEMPEÑO	0.00	0.00	0.00	0.00
DISTRIBUCIÓN DE ACCIONES	0.00	0.00	0.00	0.00
VALUACIÓN DE ACCIONES	0.00	0.00	0.01	0.10
DEPOSITO DE ACCIONES DEL FONDO DE INVERSIÓN	0.00	0.00	0.00	0.00
DEPOSITO DE VALORES	0.00	0.00	0.00	0.00
CONTABILIDAD	0.00	0.00	0.00	0.00
OTRAS	0.00	0.00	0.05	0.50
TOTAL	1.60	16.00	1.06	10.60

Nota: Los % y \$ de las comisiones se presentan anualizados, considerando una inversión de \$1,000 pesos.

Las comisiones por compra y venta de acciones, pueden disminuir el monto total de su inversión. Esto implica que usted recibiría un monto menor después de una operación. Lo anterior, junto con las comisiones pagadas por el Fondo, representa una reducción del rendimiento total que recibirá por su inversión en el fondo.

Las comisiones por distribución de acciones pueden variar de distribuidor en distribuidor. Si quiere conocer la comisión específica consulte a su distribuidor.

Algunos prestadores de servicios pueden establecer acuerdos con el Fondo y ofrecerle descuentos por sus servicios. Para conocer de su existencia y el posible beneficio para usted, pregunte con su distribuidor.

El prospecto de información, contiene un mayor detalle de los conflictos de interés a los que pudiera estar sujeto.

Políticas para la Compra - Venta de Acciones

Plazo mínimo de permanencia:	No tiene, sin embargo los inversionistas deberán considerar la fecha	Liquidez:	Diaria
Recepción de órdenes:	Cualquier día hábil dentro del horario aplicable	Horario:	08:00 hrs. a 13:30 hrs.
Ejecución de operaciones:	Compra y Venta : Día de la solicitud	Límites de recompra:	100% cuando no exceda el 20% del activo total del Fondo
Liquidación de operaciones:	Compra y Venta : 48 hrs	Diferencial*:	No se ha aplicado

* El Fondo de inversión ante condiciones desordenadas de mercado u operaciones inusuales, podrá aplicar a las operaciones compra-venta de sus acciones, un diferencial sobre el precio actualizado de valuación de dichas acciones, que haya determinado previamente, y conservarlo a favor de los inversionistas que permanecen en el fondo.

Prestadores de Servicios

Operadora :	Scotia Fondos, S.A. de C.V. Sociedad Operadora de Sociedades de Inversión, Grupo Financiero Scotiabank Inverlat.
Distribuidora :	Más Fondos, S.A. de C.V. Sociedad Operadora de Fondos Inversión; Actinver Casa De Bolsa, S.A. de C.V. Grupo Financiero Actinver.; Operadora Actinver, S.A. de C.V., Sociedad Operadora De Fondos De Inversión, Grupo Financiero Actinver.; Casa De Bolsa Ve Por Mas, S.A. de C.V. Grupo Financiero Ve Por Más.; Banca Mifel S.A. Institución de Banca Múltiple Grupo Financiero; Banco Regional, S.A. Institución de Banca Múltiple, Banregio Grupo Financiero; Casa De Bolsa S.A. de C.V.; Citibanamex Casa De Bolsa, S.A. de C.V. Casa de Bolsa Integrante Del Grupo Financiero Citibanamex; Compass Investments de México, S.A de C.V. Sociedad Operadora de Fondos de Inversión.; Casa De Bolsa Finamex, S.A.B de C.V.; Fondika Sa. de Cv. Distribuidora De Acciones De inversión; Intercam Fondos, S.A. de C.V. Sociedad Operadora De Fondos De Inversión Intercam Grupo Financiero; Invermerica Distribuidora De Fondos, S.A. de C.V. Sociedad Distribuidora Integral De Acciones De Fondos De Inversión.; Kuspit Casa De Bolsa, S.A. de C.V.; Old Mutual Operadora de Fondos, S.A. De C.V. Sociedad Operadora De Fondos de Inversión; O'Rourke & Asociados, S.A. de C.V. Sociedad Distribuidora De Acciones de Fondos de Inversión; UBS Casa De Bolsa, S.A. de C.V. UBS Grupo Financiero; Vector Casa De Bolsa, S.A. de C.V., Casa De Bolsa Base, S.A. de C.V. Grupo Financiero Base; PUNTO CASA DE BOLSA, SA DE CV;
Valuadora :	GAF Operadora, S.A. de C.V., Sociedad Operadora Limitada de Fondos de Inversión
Institución Calificadora de Valores :	N.A
Proveedor de Precios:	Valuación Operativa y Referencias de Mercado S.A. de C.V.

Centro de Atención a Inversionistas

Contacto :	fondosdeinversion@scotiabank.com.mx; Blvd. Manuel Ávila Camacho No.1, piso 2. Col. Lomas de Chapultepec, México D.F. C.P. 11009.
Número Telefónico:	5123-0000 Ext. 36837
Horario :	9:00 a 15:00 hrs., Lunes a Viernes
Página(s) electrónica(s)	
Operadora	www.scotiabank.com.mx
Distribuidoras	www.scotiabank.com.mx

Advertencias

El fondo de inversión no cuenta con garantía alguna del IPAB, ni de la sociedad operadora ni del Grupo Financiero al que, en su caso, esta última pertenece. La inversión en la sociedad se encuentra respaldada hasta por el monto de su patrimonio.

“Las inscripciones en el Registro Nacional de Valores tendrán efectos declarativos y no convalidan los actos jurídicos que sean nulos de conformidad con las leyes aplicables, ni implican certificación sobre la bondad de los valores inscritos en el mismo o sobre la solvencia, liquidez o calidad crediticia del Fondo de Inversión.”

Ningún intermediario financiero, apoderado para celebrar operaciones con el público, o cualquier otra persona, está autorizado para proporcionar información o hacer declaración alguna adicional al contenido del presente documento o el prospecto de información al público inversionista, por lo que deberán entenderse como no autorizadas por la sociedad .

Para mayor información visite la página electrónica de nuestra operadora y/o distribuidora(s), donde podrá consultar el prospecto de información al público inversionista del fondo, así como la información actualizada sobre la cartera de inversiones del fondo.

El presente documento y el prospecto de información al público inversionista son los únicos documentos de venta que reconoce el fondo de inversión como válidos.

DOCUMENTO CON INFORMACIÓN CLAVE PARA LA INVERSIÓN
SCOTIA OBJETIVO 5, S.A. DE C.V., Fondo de Inversión en Renta Variable
 Administrado por Scotia Fondos, S.A. DE C.V., Sociedad Operadora de Fondos de Inversión, Grupo Financiero Scotiabank Inverlat

Tipo	RENDA VARIABLE	Fecha de Autorización	11 agosto 2017
Categoría	DISCRECIONAL(RVDIS)	Clase y Serie	I10
Clave de Pizarra	SCOT-50	Posibles Adquirientes	INVERSTA. QUE CONTRATEN SERV. DE ASESORES EN INVNES.
Calificación	N/A	Monto Mínimo de Inversión(\$)	0

Importante: El valor de un fondo de inversión, cualquier que sea su política de inversión, está sujeta a la fluctuación de los mercados, por lo que el inversionista puede obtener ganancias o pérdidas.

Objetivo de Inversión

Los Fondos Ciclos de Vida son una familia de Fondos balanceados que buscan una adecuada gestión entre diferentes clases de activos, siendo su característica principal que la estructura del portafolio se irá ajustando con el tiempo, tendrán rebalanceo cada año volviéndose cada vez más conservadora en cada rebalanceo establecido. Al tratarse de fondos discrecionales el régimen de inversión se ira ajustando en el transcurso del tiempo de cada uno de los fondos conforme a su límite de riesgo establecido, su benchmark, respetando los parámetros establecidos de los activos objeto de inversión. Los Fondos invierten tanto en instrumentos de deuda como de renta variable, se podrán realizar tanto en directo como a través de Fondos de Inversión, nacionales y extranjeras, Exchange Traded Funds (ETF's) y/o TRAC's (Títulos referenciados a acciones), que inviertan, a su vez, en los tipos de activos mencionados previamente. El horizonte de inversión de los Fondos es de largo plazo y la permanencia mínima recomendada es de 7 años.

Información Relevante

Los Fondos de Inversión, no cuentan con asamblea de accionistas, consejo de administración o comisario:

La vigilancia del Fondo de inversión está asignada al contralor normativo de dicha sociedad operadora.

Los Fondos están orientados a pequeños, medianos y grandes inversionistas; se recomienda para inversionistas con amplios conocimientos financieros que buscan inversiones de riesgo muy alto y con horizonte de inversión de largo plazo.

El principal riesgo de estos Fondos al estar invertido en valores de deuda será la volatilidad de las tasas de interés, cuando los Fondos estén invertidos en valores de Renta Variable estará expuesto a los movimientos en los precios de las acciones considerando que los Fondos invertirán en acciones de emisoras mexicanas y extranjeras, también se puede ver afectado por los movimientos en el tipo de cambio.

Valor en Riesgo (VaR):

Valor en Riesgo (VaR) de la cartera de inversión respecto de sus activos netos: 2.10% con una probabilidad de 95%. La pérdida que en un escenario pesimista (5 en 100) que puede enfrentar el Fondo en un lapso de un día, es de \$21.00 pesos por cada \$1,000 pesos invertidos.

Nota: Este dato es solo una estimación, las expectativas de pérdida podrían ser mayores, incluso por el monto total de la inversión realizada. La definición de valor en riesgo es válida únicamente en condiciones normales de mercado.

Rendimiento y Desempeño Histórico

Clase y Serie accionaria: I10

Índice(s) de Referencia: Mencionado en el inciso c)

Tabla de Rendimientos Efectivos

	Último Mes	Últimos 3 Meses	Últimos 12 Meses	Año 2020	Año 2019	Año 2018
Rendimiento bruto	1.93 %	3.63 %	11.73 %	22.18 %	15.09 %	-7.36 %
Rendimiento neto	1.93 %	3.63 %	11.73 %	22.18 %	15.09 %	-7.36 %
TLR (cetes 28)*	0.40 %	1.10 %	4.39 %	5.71 %	8.24 %	8.02 %
Índice de referencia**	2.55 %	2.60 %	12.91 %	12.69 %	17.01 %	-4.61 %

El rendimiento neto es después de comisiones y el que obtuvo el inversionista en el período. El desempeño del fondo en el pasado, no es indicativo del desempeño que tendrá en el futuro. La Tasa Libre de Riesgo es una tasa que no incluye descuentos por comisiones o cualquier otro gasto. Los datos de rendimiento se incluirán cuando se genere la información. Los datos de rendimiento del índice con el del Fondo, es necesario descontar las comisiones de la serie que aplique

Régimen y Política de Inversión

a) Estrategia de Administración: Activa.

b) Política de Inversión: Los Fondos realizarán las inversiones en los mercados de Renta Variable y Deuda, nacional y extranjera.

c) Índice de Referencia: BONOSM hasta 10%, UDIBONOS hasta 30%, IBOXHY hasta 10%, TREASURY 10Y hasta 12%, IRT hasta 15%, FRMEX hasta 15%, SPXTI Index 8%, JAPON RV hasta 10%, ASIA ex JAPON RV hasta 5%, EMER RV hasta 5%.

d) Inversión en acciones de sociedades de inversión del mismo consorcio empresarial: Hasta el 100% de su Activo total.

e) Derivado, Valores estructurados: No.

f) Certificados bursátiles fiduciarios inmobiliarios (FIBRAS) o valores respaldados por activos: Si.

g) Operaciones de Crédito: Préstamo de Valores y Reporto.

h) Riesgo Asociado: Muy Alto.

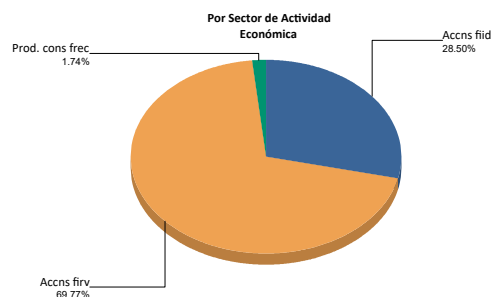
i) Montos Máximos y Mínimos de los Activos más importantes:

- Valores de Renta variable: Mín: 0.00 Máx: 100.00%
- Valores de Deuda: Mín: 0.00 Máx: 100.00%
- Mecanismos de inversión colectiva, EFT's y/o Trac's: Mín: 0.00% Máx: 100.00%
- Acciones de fondos de Inversión de Deuda: Mín: 0.00% Máx: 100.00%
- Acciones de fondos de Inversión de Renta Variable: Mín: 0.00% Máx: 100.00%
- Valores de fácil realización y/o valores con plazo de vencimiento menor a 3 meses: Mín: 20.00% Máx: 100.00%

Composición de la Cartera de Inversión

Principales inversiones al mes de AGOSTO 2021

	NOMBRE	SERIE	TIPO	MONTO	%
1	52_SCOTGLO	C1E	FONDO. INV.	241,513,347	49.35%
2	52_SCOT-RV	C1E	FONDO. INV.	54,729,845	11.18%
3	51_SCOTUDI	C1E	FONDO INV.	42,430,320	8.67%
4	51_SCOTIA1	C1E	FONDO INV.	39,080,702	7.98%
5	51_SCOTLPG	C1E	FONDO INV.	34,370,470	7.02%
6	51_SCOTIMB	C1E	FONDO INV.	23,584,791	4.82%
7	52_SCOTUSA	C1E	FONDO. INV.	21,355,562	4.36%
8	52_SCOT-FR	C1E	FONDO. INV.	19,255,740	3.93%
9	1_ALSEA	*	RTA. VAR.	4,838,913	0.99%
10	52_SCOTDL+	C1E	FONDO. INV.	4,610,363	0.94%
TOTAL				489,429,499	100%



Comisiones y Remuneraciones por la Prestación de Servicios

Información sobre comisiones y remuneraciones

i) Comisiones pagadas directamente por el Cliente

Concepto	Serie I10		Serie más representativa (E)	
	%	\$	%	\$
INCUMPLIMIENTO PLAZO MÍNIMO DE PERMANENCIA	N/A	N/A	N/A	N/A
INCUMPLIMIENTO SALDO MÍNIMO DE INVERSIÓN	N/A	N/A	N/A	N/A
COMPRA DE ACCIONES	N/A	N/A	N/A	N/A
VENTA DE ACCIONES	N/A	N/A	N/A	N/A
SERVICIOS POR ASESORÍA	N/A	N/A	N/A	N/A
SERVICIO DE CUSTODIA DE ACTIVOS OBJETIVO DE INVERSIÓN	N/A	N/A	N/A	N/A
SERVICIO ADMINISTRACIÓN DE ACCIONES	N/A	N/A	N/A	N/A
OTRAS	N/A	N/A	N/A	N/A
TOTAL	N/A	N/A	N/A	N/A

*El Fondo ni alguno de los integrantes de Grupo Financiero Scotiabank Inverlat que actúe como distribuidor cobran ninguna de estas comisiones; sin embargo, cada distribuidor podrá cobrar estas comisiones de conformidad con lo establecido en los contratos respectivos, por lo que se sugiere consultar con su distribuidor.

ii) Comisiones Pagadas por el Fondo de Inversión

Concepto	Serie I10		Serie más representativa (E)	
	%	\$	%	\$
ADMINISTRACIÓN DE ACTIVOS	0.00	0.00	1.00	10.00
ADMINISTRACIÓN ACTIVOS SOBRE DESEMPEÑO	0.00	0.00	0.00	0.00
DISTRIBUCIÓN DE ACCIONES	0.00	0.00	0.00	0.00
VALUACIÓN DE ACCIONES	0.01	0.10	0.01	0.10
DEPOSITO DE ACCIONES DEL FONDO DE INVERSIÓN	0.00	0.00	0.00	0.00
DEPOSITO DE VALORES	0.00	0.00	0.00	0.00
CONTABILIDAD	0.00	0.00	0.00	0.00
OTRAS	0.05	0.50	0.05	0.50
TOTAL	0.06	0.60	1.06	10.60

Nota: Los % y \$ de las comisiones se presentan anualizados, considerando una inversión de \$1,000 pesos.

Las comisiones por compra y venta de acciones, pueden disminuir el monto total de su inversión. Esto implica que usted recibiría un monto menor después de una operación. Lo anterior, junto con las comisiones pagadas por el Fondo, representa una reducción del rendimiento total que recibirá por su inversión en el fondo.

Las comisiones por distribución de acciones pueden variar de distribuidor en distribuidor. Si quiere conocer la comisión específica consulte a su distribuidor.

Algunos prestadores de servicios pueden establecer acuerdos con el Fondo y ofrecerle descuentos por sus servicios. Para conocer de su existencia y el posible beneficio para usted, pregunte con su distribuidor.

El prospecto de información, contiene un mayor detalle de los conflictos de interés a los que pudiera estar sujeto.

Políticas para la Compra - Venta de Acciones

Plazo mínimo de permanencia:	No tiene, sin embargo los inversionistas deberán considerar la fecha	Liquidez:	Diaria
Recepción de órdenes:	Cualquier día hábil dentro del horario aplicable	Horario:	08:00 hrs. a 13:30 hrs.
Ejecución de operaciones:	Compra y Venta : Día de la solicitud	Límites de recompra:	100% cuando no exceda el 20% del activo total del Fondo
Liquidación de operaciones:	Compra y Venta : 48 hrs	Diferencial*:	No se ha aplicado

* El Fondo de inversión ante condiciones desordenadas de mercado u operaciones inusuales, podrá aplicar a las operaciones compra-venta de sus acciones, un diferencial sobre el precio actualizado de valuación de dichas acciones, que haya determinado previamente, y conservarlo a favor de los inversionistas que permanecen en el fondo.

Prestadores de Servicios

Operadora :	Scotia Fondos, S.A. de C.V. Sociedad Operadora de Sociedades de Inversión, Grupo Financiero Scotiabank Inverlat.
Distribuidora :	Más Fondos, S.A. de C.V. Sociedad Operadora de Fondos Inversión; Actinver Casa De Bolsa, S.A. de C.V. Grupo Financiero Actinver.; Operadora Actinver, S.A. de C.V., Sociedad Operadora De Fondos De Inversión, Grupo Financiero Actinver.; Casa De Bolsa Ve Por Mas, S.A. de C.V. Grupo Financiero Ve Por Más.; Banca Mifel S.A. Institución de Banca Múltiple Grupo Financiero; Banco Regional, S.A. Institución de Banca Múltiple, Banregio Grupo Financiero; Casa De Bolsa S.A. de C.V.; Citibanamex Casa De Bolsa, S.A. de C.V. Casa de Bolsa Integrante Del Grupo Financiero Citibanamex; Compass Investments de México, S.A de C.V. Sociedad Operadora de Fondos de Inversión.; Casa De Bolsa Finamex, S.A.B de C.V.; Fondika Sa. de Cv. Distribuidora De Acciones De inversión; Intercam Fondos, S.A. de C.V. Sociedad Operadora De Fondos De Inversión Intercam Grupo Financiero; Invermerica Distribuidora De Fondos, S.A. de C.V. Sociedad Distribuidora Integral De Acciones De Fondos De Inversión.; Kuspit Casa De Bolsa, S.A. de C.V.; Old Mutual Operadora de Fondos, S.A. De C.V. Sociedad Operadora De Fondos de Inversión; O'Rourke & Asociados, S.A. de C.V. Sociedad Distribuidora De Acciones de Fondos de Inversión; UBS Casa De Bolsa, S.A. de C.V. UBS Grupo Financiero; Vector Casa De Bolsa, S.A. de C.V., Casa De Bolsa Base, S.A. de C.V. Grupo Financiero Base; PUNTO CASA DE BOLSA, SA DE CV;
Valuadora :	GAF Operadora, S.A. de C.V., Sociedad Operadora Limitada de Fondos de Inversión
Institución Calificadora de Valores :	N.A
Proveedor de Precios:	Valuación Operativa y Referencias de Mercado S.A. de C.V.

Centro de Atención a Inversionistas

Contacto :	fondosdeinversion@scotiabank.com.mx; Blvd. Manuel Ávila Camacho No.1, piso 2. Col. Lomas de Chapultepec, México D.F. C.P. 11009.
Número Telefónico:	5123-0000 Ext. 36837
Horario :	9:00 a 15:00 hrs., Lunes a Viernes
Página(s) electrónica(s)	
Operadora	www.scotiabank.com.mx
Distribuidoras	www.scotiabank.com.mx

Advertencias

El fondo de inversión no cuenta con garantía alguna del IPAB, ni de la sociedad operadora ni del Grupo Financiero al que, en su caso, esta última pertenece. La inversión en la sociedad se encuentra respaldada hasta por el monto de su patrimonio.

“Las inscripciones en el Registro Nacional de Valores tendrán efectos declarativos y no convalidan los actos jurídicos que sean nulos de conformidad con las leyes aplicables, ni implican certificación sobre la bondad de los valores inscritos en el mismo o sobre la solvencia, liquidez o calidad crediticia del Fondo de Inversión.”

Ningún intermediario financiero, apoderado para celebrar operaciones con el público, o cualquier otra persona, está autorizado para proporcionar información o hacer declaración alguna adicional al contenido del presente documento o el prospecto de información al público inversionista, por lo que deberán entenderse como no autorizadas por la sociedad .

Para mayor información visite la página electrónica de nuestra operadora y/o distribuidora(s), donde podrá consultar el prospecto de información al público inversionista del fondo, así como la información actualizada sobre la cartera de inversiones del fondo.

El presente documento y el prospecto de información al público inversionista son los únicos documentos de venta que reconoce el fondo de inversión como válidos.

DOCUMENTO CON INFORMACIÓN CLAVE PARA LA INVERSIÓN
SCOTIA OBJETIVO 5, S.A. DE C.V., Fondo de Inversión en Renta Variable
 Administrado por Scotia Fondos, S.A. DE C.V., Sociedad Operadora de Fondos de Inversión, Grupo Financiero Scotiabank Inverlat

Tipo	RENTA VARIABLE	Fecha de Autorización	11 agosto 2017
Categoría	DISCRECIONAL(RVDIS)	Clase y Serie	M
Clave de Pizarra	SCOT-50	Posibles Adquirientes	PERSONAS MORALES
Calificación	N/A	Monto Mínimo de Inversión(\$)	0

Importante: El valor de un fondo de inversión, cualquier que sea su política de inversión, está sujeta a la fluctuación de los mercados, por lo que el inversionista puede obtener ganancias o pérdidas.

Objetivo de Inversión

Los Fondos Ciclos de Vida son una familia de Fondos balanceados que buscan una adecuada gestión entre diferentes clases de activos, siendo su característica principal que la estructura del portafolio se irá ajustando con el tiempo, tendrán rebalanceo cada año volviéndose cada vez más conservadora en cada rebalanceo establecido. Al tratarse de fondos discrecionales el régimen de inversión se ira ajustando en el transcurso del tiempo de cada uno de los fondos conforme a su límite de riesgo establecido, su benchmark, respetando los parámetros establecidos de los activos objeto de inversión. Los Fondos invierten tanto en instrumentos de deuda como de renta variable, se podrán realizar tanto en directo como a través de Fondos de Inversión, nacionales y extranjeras, Exchange Traded Funds (ETF's) y/o TRAC's (Títulos referenciados a acciones), que inviertan, a su vez, en los tipos de activos mencionados previamente. El horizonte de inversión de los Fondos es de largo plazo y la permanencia mínima recomendada es de 7 años.

Información Relevante

Los Fondos de Inversión, no cuentan con asamblea de accionistas, consejo de administración o comisario: La vigilancia del Fondo de inversión está asignada al contralor normativo de dicha sociedad operadora.

Los Fondos están orientados a pequeños, medianos y grandes inversionistas; se recomienda para inversionistas con amplios conocimientos financieros que buscan inversiones de riesgo muy alto y con horizonte de inversión de largo plazo.

El principal riesgo de estos Fondos al estar invertido en valores de deuda será la volatilidad de las tasas de interés, cuando los Fondos estén invertidos en valores de Renta Variable estará expuesto a los movimientos en los precios de las acciones considerando que los Fondos invertirán en acciones de emisoras mexicanas y extranjeras, también se puede ver afectado por los movimientos en el tipo de cambio.

Valor en Riesgo (VaR):

Valor en Riesgo (VaR) de la cartera de inversión respecto de sus activos netos: 2.10% con una probabilidad de 95%. La pérdida que en un escenario pesimista (5 en 100) que puede enfrentar el Fondo en un lapso de un día, es de \$21.00 pesos por cada \$1,000 pesos invertidos.

Nota: Este dato es solo una estimación, las expectativas de pérdida podrían ser mayores, incluso por el monto total de la inversión realizada. La definición de valor en riesgo es válida únicamente en condiciones normales de mercado.

Rendimiento y Desempeño Histórico

Clase y Serie accionaria: M

Índice(s) de Referencia: Mencionado en el inciso c)

Tabla de Rendimientos Efectivos

	Último Mes	Últimos 3 Meses	Últimos 12 Meses	Año 2020	Año 2019	Año 2018
Rendimiento bruto	N/A	N/A	N/A	N/A	N/A	N/A
Rendimiento neto	N/A	N/A	N/A	N/A	N/A	N/A
TLR (cetes 28)*	N/A	N/A	N/A	N/A	N/A	N/A
Índice de referencia**	N/A	N/A	N/A	N/A	N/A	N/A

El rendimiento neto es después de comisiones y el que obtuvo el inversionista en el período. El desempeño del fondo en el pasado, no es indicativo del desempeño que tendrá en el futuro. La Tasa Libre de Riesgo es una tasa que no incluye descuentos por comisiones o cualquier otro gasto. Los datos de rendimiento se incluirán cuando se genere la información. Los datos de rendimiento del índice con el del Fondo, es necesario descontar las comisiones de la serie que aplique

Régimen y Política de Inversión

a) Estrategia de Administración: Activa.

b) Política de Inversión: Los Fondos realizarán las inversiones en los mercados de Renta Variable y Deuda, nacional y extranjera.

c) Índice de Referencia: BONOSM hasta 10%, UDIBONOS hasta 30%, IBOXHY hasta 10%, TREASURY 10Y hasta 12%, IRT hasta 15%, FRMEX hasta 15%, SPXTI Index 8%, JAPON RV hasta 10%, ASIA ex JAPON RV hasta 5%, EMER RV hasta 5%.

d) Inversión en acciones de sociedades de inversión del mismo consorcio empresarial: Hasta el 100% de su Activo total.

e) Derivado, Valores estructurados: No.

f) Certificados bursátiles fiduciarios inmobiliarios (FIBRAS) o valores respaldados por activos: Si.

g) Operaciones de Crédito: Préstamo de Valores y Reporto.

h) Riesgo Asociado: Muy Alto.

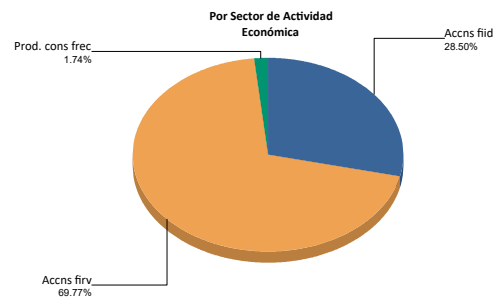
i) Montos Máximos y Mínimos de los Activos más importantes:

- Valores de Renta variable: Mín: 0.00 Máx: 100.00%
- Valores de Deuda: Mín: 0.00 Máx: 100.00%
- Mecanismos de inversión colectiva, EFT's y/o Trac's: Mín: 0.00% Máx: 100.00%
- Acciones de fondos de Inversión de Deuda: Mín: 0.00% Máx: 100.00%
- Acciones de fondos de Inversión de Renta Variable: Mín: 0.00% Máx: 100.00%
- Valores de fácil realización y/o valores con plazo de vencimiento menor a 3 meses: Mín: 20.00% Máx: 100.00%

Composición de la Cartera de Inversión

Principales inversiones al mes de AGOSTO 2021

	NOMBRE	SERIE	TIPO	MONTO	%
1	52_SCOTGLO	C1E	FONDO. INV.	241,513,347	49.35%
2	52_SCOT-RV	C1E	FONDO. INV.	54,729,845	11.18%
3	51_SCOTUDI	C1E	FONDO INV.	42,430,320	8.67%
4	51_SCOTIA1	C1E	FONDO INV.	39,080,702	7.98%
5	51_SCOTLPG	C1E	FONDO INV.	34,370,470	7.02%
6	51_SCOTIMB	C1E	FONDO INV.	23,584,791	4.82%
7	52_SCOTUSA	C1E	FONDO. INV.	21,355,562	4.36%
8	52_SCOT-FR	C1E	FONDO. INV.	19,255,740	3.93%
9	1_ALSEA	*	RTA. VAR.	4,838,913	0.99%
10	52_SCOTDL+	C1E	FONDO. INV.	4,610,363	0.94%
TOTAL				489,429,499	100%



Comisiones y Remuneraciones por la Prestación de Servicios

Información sobre comisiones y remuneraciones

i) Comisiones pagadas directamente por el Cliente

Concepto	Serie M		Serie más representativa (E)	
	%	\$	%	\$
INCUMPLIMIENTO PLAZO MÍNIMO DE PERMANENCIA	N/A	N/A	N/A	N/A
INCUMPLIMIENTO SALDO MÍNIMO DE INVERSIÓN	N/A	N/A	N/A	N/A
COMPRA DE ACCIONES	N/A	N/A	N/A	N/A
VENTA DE ACCIONES	N/A	N/A	N/A	N/A
SERVICIOS POR ASESORÍA	N/A	N/A	N/A	N/A
SERVICIO DE CUSTODIA DE ACTIVOS OBJETIVO DE INVERSIÓN	N/A	N/A	N/A	N/A
SERVICIO ADMINISTRACIÓN DE ACCIONES	N/A	N/A	N/A	N/A
OTRAS	N/A	N/A	N/A	N/A
TOTAL	N/A	N/A	N/A	N/A

*El Fondo ni alguno de los integrantes de Grupo Financiero Scotiabank Inverlat que actúe como distribuidor cobran ninguna de estas comisiones; sin embargo, cada distribuidor podrá cobrar estas comisiones de conformidad con lo establecido en los contratos respectivos, por lo que se sugiere consultar con su distribuidor.

ii) Comisiones Pagadas por el Fondo de Inversión

Concepto	Serie M		Serie más representativa (E)	
	%	\$	%	\$
ADMINISTRACIÓN DE ACTIVOS	1.40	14.00	1.00	10.00
ADMINISTRACIÓN ACTIVOS SOBRE DESEMPEÑO	0.00	0.00	0.00	0.00
DISTRIBUCIÓN DE ACCIONES	0.00	0.00	0.00	0.00
VALUACIÓN DE ACCIONES	0.00	0.00	0.01	0.10
DEPOSITO DE ACCIONES DEL FONDO DE INVERSIÓN	0.00	0.00	0.00	0.00
DEPOSITO DE VALORES	0.00	0.00	0.00	0.00
CONTABILIDAD	0.00	0.00	0.00	0.00
OTRAS	0.00	0.00	0.05	0.50
TOTAL	1.40	14.00	1.06	10.60

Nota: Los % y \$ de las comisiones se presentan anualizados, considerando una inversión de \$1,000 pesos.

Las comisiones por compra y venta de acciones, pueden disminuir el monto total de su inversión. Esto implica que usted recibiría un monto menor después de una operación. Lo anterior, junto con las comisiones pagadas por el Fondo, representa una reducción del rendimiento total que recibirá por su inversión en el fondo.

Las comisiones por distribución de acciones pueden variar de distribuidor en distribuidor. Si quiere conocer la comisión específica consulte a su distribuidor.

Algunos prestadores de servicios pueden establecer acuerdos con el Fondo y ofrecerle descuentos por sus servicios. Para conocer de su existencia y el posible beneficio para usted, pregunte con su distribuidor.

El prospecto de información, contiene un mayor detalle de los conflictos de interés a los que pudiera estar sujeto.

Políticas para la Compra - Venta de Acciones

Plazo mínimo de permanencia:	No tiene, sin embargo los inversionistas deberán considerar la fecha	Liquidez:	Diaria
Recepción de órdenes:	Cualquier día hábil dentro del horario aplicable	Horario:	08:00 hrs. a 13:30 hrs.
Ejecución de operaciones:	Compra y Venta : Día de la solicitud	Límites de recompra:	100% cuando no exceda el 20% del activo total del Fondo
Liquidación de operaciones:	Compra y Venta : 48 hrs	Diferencial*:	No se ha aplicado

* El Fondo de inversión ante condiciones desordenadas de mercado u operaciones inusuales, podrá aplicar a las operaciones compra-venta de sus acciones, un diferencial sobre el precio actualizado de valuación de dichas acciones, que haya determinado previamente, y conservarlo a favor de los inversionistas que permanecen en el fondo.

Prestadores de Servicios

Operadora :	Scotia Fondos, S.A. de C.V. Sociedad Operadora de Sociedades de Inversión, Grupo Financiero Scotiabank Inverlat.
Distribuidora :	Más Fondos, S.A. de C.V. Sociedad Operadora de Fondos Inversión; Actinver Casa De Bolsa, S.A. de C.V. Grupo Financiero Actinver.; Operadora Actinver, S.A. de C.V., Sociedad Operadora De Fondos De Inversión, Grupo Financiero Actinver.; Casa De Bolsa Ve Por Mas, S.A. de C.V. Grupo Financiero Ve Por Más.; Banca Mifel S.A. Institución de Banca Múltiple Grupo Financiero; Banco Regional, S.A. Institución de Banca Múltiple, Banregio Grupo Financiero; Casa De Bolsa S.A. de C.V.; Citibanamex Casa De Bolsa, S.A. de C.V. Casa de Bolsa Integrante Del Grupo Financiero Citibanamex; Compass Investments de México, S.A de C.V. Sociedad Operadora de Fondos de Inversión.; Casa De Bolsa Finamex, S.A.B de C.V.; Fondika Sa. de Cv. Distribuidora De Acciones De inversión; Intercam Fondos, S.A. de C.V. Sociedad Operadora De Fondos De Inversión Intercam Grupo Financiero; Invermerica Distribuidora De Fondos, S.A. de C.V. Sociedad Distribuidora Integral De Acciones De Fondos De Inversión.; Kuspit Casa De Bolsa, S.A. de C.V.; Old Mutual Operadora de Fondos, S.A. De C.V. Sociedad Operadora De Fondos de Inversión; O'Rourke & Asociados, S.A. de C.V. Sociedad Distribuidora De Acciones de Fondos de Inversión; UBS Casa De Bolsa, S.A. de C.V. UBS Grupo Financiero; Vector Casa De Bolsa, S.A. de C.V., Casa De Bolsa Base, S.A. de C.V. Grupo Financiero Base; PUNTO CASA DE BOLSA, SA DE CV;
Valuadora :	GAF Operadora, S.A. de C.V., Sociedad Operadora Limitada de Fondos de Inversión
Institución Calificadora de Valores :	N.A
Proveedor de Precios:	Valuación Operativa y Referencias de Mercado S.A. de C.V.

Centro de Atención a Inversionistas

Contacto :	fondosdeinversion@scotiabank.com.mx; Blvd. Manuel Ávila Camacho No.1, piso 2. Col. Lomas de Chapultepec, México D.F. C.P. 11009.
Número Telefónico:	5123-0000 Ext. 36837
Horario :	9:00 a 15:00 hrs., Lunes a Viernes
Página(s) electrónica(s)	
Operadora	www.scotiabank.com.mx
Distribuidoras	www.scotiabank.com.mx

Advertencias

El fondo de inversión no cuenta con garantía alguna del IPAB, ni de la sociedad operadora ni del Grupo Financiero al que, en su caso, esta última pertenece. La inversión en la sociedad se encuentra respaldada hasta por el monto de su patrimonio.

“Las inscripciones en el Registro Nacional de Valores tendrán efectos declarativos y no convalidan los actos jurídicos que sean nulos de conformidad con las leyes aplicables, ni implican certificación sobre la bondad de los valores inscritos en el mismo o sobre la solvencia, liquidez o calidad crediticia del Fondo de Inversión.”

Ningún intermediario financiero, apoderado para celebrar operaciones con el público, o cualquier otra persona, está autorizado para proporcionar información o hacer declaración alguna adicional al contenido del presente documento o el prospecto de información al público inversionista, por lo que deberán entenderse como no autorizadas por la sociedad .

Para mayor información visite la página electrónica de nuestra operadora y/o distribuidora(s), donde podrá consultar el prospecto de información al público inversionista del fondo, así como la información actualizada sobre la cartera de inversiones del fondo.

El presente documento y el prospecto de información al público inversionista son los únicos documentos de venta que reconoce el fondo de inversión como válidos.

DOCUMENTO CON INFORMACIÓN CLAVE PARA LA INVERSIÓN
SCOTIA OBJETIVO 5, S.A. DE C.V., Fondo de Inversión en Renta Variable
 Administrado por Scotia Fondos, S.A. DE C.V., Sociedad Operadora de Fondos de Inversión, Grupo Financiero Scotiabank Inverlat

Tipo	RENTA VARIABLE	Fecha de Autorización	11 agosto 2017
Categoría	DISCRECIONAL(RVDIS)	Clase y Serie	S
Clave de Pizarra	SCOT-50	Posibles Adquirientes	PERSONAS FÍSICAS EMPLEADOS
Calificación	N/A	Monto Mínimo de Inversión(\$)	0

Importante: El valor de un fondo de inversión, cualquier que sea su política de inversión, está sujeta a la fluctuación de los mercados, por lo que el inversionista puede obtener ganancias o pérdidas.

Objetivo de Inversión

Los Fondos Ciclos de Vida son una familia de Fondos balanceados que buscan una adecuada gestión entre diferentes clases de activos, siendo su característica principal que la estructura del portafolio se irá ajustando con el tiempo, tendrán rebalanceo cada año volviéndose cada vez más conservadora en cada rebalanceo establecido. Al tratarse de fondos discrecionales el régimen de inversión se ira ajustando en el transcurso del tiempo de cada uno de los fondos conforme a su límite de riesgo establecido, su benchmark, respetando los parámetros establecidos de los activos objeto de inversión. Los Fondos invierten tanto en instrumentos de deuda como de renta variable, se podrán realizar tanto en directo como a través de Fondos de Inversión, nacionales y extranjeras, Exchange Traded Funds (ETF's) y/o TRAC's (Títulos referenciados a acciones), que inviertan, a su vez, en los tipos de activos mencionados previamente. El horizonte de inversión de los Fondos es de largo plazo y la permanencia mínima recomendada es de 7 años.

Información Relevante

Los Fondos de Inversión, no cuentan con asamblea de accionistas, consejo de administración o comisario:

La vigilancia del Fondo de inversión está asignada al contralor normativo de dicha sociedad operadora.

Los Fondos están orientados a pequeños, medianos y grandes inversionistas; se recomienda para inversionistas con amplios conocimientos financieros que buscan inversiones de riesgo muy alto y con horizonte de inversión de largo plazo.

El principal riesgo de estos Fondos al estar invertido en valores de deuda será la volatilidad de las tasas de interés, cuando los Fondos estén invertidos en valores de Renta Variable estará expuesto a los movimientos en los precios de las acciones considerando que los Fondos invertirán en acciones de emisoras mexicanas y extranjeras, también se puede ver afectado por los movimientos en el tipo de cambio.

Valor en Riesgo (VaR):

Valor en Riesgo (VaR) de la cartera de inversión respecto de sus activos netos: 2.10% con una probabilidad de 95%. La pérdida que en un escenario pesimista (5 en 100) que puede enfrentar el Fondo en un lapso de un día, es de \$21.00 pesos por cada \$1,000 pesos invertidos.

Nota: Este dato es solo una estimación, las expectativas de pérdida podrían ser mayores, incluso por el monto total de la inversión realizada. La definición de valor en riesgo es válida únicamente en condiciones normales de mercado.

Rendimiento y Desempeño Histórico

Clase y Serie accionaria: S

Índice(s) de Referencia: Mencionado en el inciso c)

Tabla de Rendimientos Efectivos

	Último Mes	Últimos 3 Meses	Últimos 12 Meses	Año 2020	Año 2019	Año 2018
Rendimiento bruto	1.91 %	3.55 %	11.28 %	21.47 %	14.27 %	-7.65 %
Rendimiento neto	1.86 %	3.41 %	10.70 %	20.89 %	13.69 %	-8.23 %
TLR (cetes 28)*	0.40 %	1.10 %	4.39 %	5.71 %	8.24 %	8.02 %
Índice de referencia**	2.55 %	2.60 %	12.91 %	12.69 %	17.01 %	-4.61 %

El rendimiento neto es después de comisiones y el que obtuvo el inversionista en el período. El desempeño del fondo en el pasado, no es indicativo del desempeño que tendrá en el futuro. La Tasa Libre de Riesgo es una tasa que no incluye descuentos por comisiones o cualquier otro gasto. Los datos de rendimiento se incluirán cuando se genere la información. Los datos de rendimiento del índice con el del Fondo, es necesario descontar las comisiones de la serie que aplique

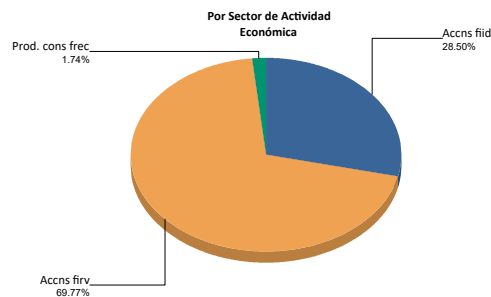
Régimen y Política de Inversión

- a) Estrategia de Administración: Activa.
- b) Política de Inversión: Los Fondos realizarán las inversiones en los mercados de Renta Variable y Deuda, nacional y extranjera.
- c) Índice de Referencia: BONOSM hasta 10%, UDIBONOS hasta 30%, IBOXHY hasta 10%, TREASURY 10Y hasta 12%, IRT hasta 15%, FRMEX hasta 15%, SPXTI Index 8%, JAPON RV hasta 10%, ASIA ex JAPON RV hasta 5%, EMER RV hasta 5%.
- d) Inversión en acciones de sociedades de inversión del mismo consorcio empresarial: Hasta el 100% de su Activo total.
- e) Derivado, Valores estructurados: No.
- f) Certificados bursátiles fiduciarios inmobiliarios (FIBRAS) o valores respaldados por activos: Si.
- g) Operaciones de Crédito: Préstamo de Valores y Reporto.
- h) Riesgo Asociado: Muy Alto.
- i) Montos Máximos y Mínimos de los Activos más importantes:
 1. Valores de Renta variable: Mín: 0.00 Máx: 100.00%
 2. Valores de Deuda: Mín: 0.00 Máx: 100.00%
 3. Mecanismos de inversión colectiva, EFT's y/o Trac's: Mín: 0.00% Máx: 100.00%
 4. Acciones de fondos de Inversión de Deuda: Mín: 0.00% Máx: 100.00%
 5. Acciones de fondos de Inversión de Renta Variable: Mín: 0.00% Máx: 100.00%
 6. Valores de fácil realización y/o valores con plazo de vencimiento menor a 3 meses: Mín: 20.00% Máx: 100.00%

Composición de la Cartera de Inversión

Principales inversiones al mes de AGOSTO 2021

	NOMBRE	SERIE	TIPO	MONTO	%
1	52_SCOTGLO	C1E	FONDO. INV.	241,513,347	49.35%
2	52_SCOT-RV	C1E	FONDO. INV.	54,729,845	11.18%
3	51_SCOTUDI	C1E	FONDO INV.	42,430,320	8.67%
4	51_SCOTIA1	C1E	FONDO INV.	39,080,702	7.98%
5	51_SCOTLPG	C1E	FONDO INV.	34,370,470	7.02%
6	51_SCOTIMB	C1E	FONDO INV.	23,584,791	4.82%
7	52_SCOTUSA	C1E	FONDO. INV.	21,355,562	4.36%
8	52_SCOT-FR	C1E	FONDO. INV.	19,255,740	3.93%
9	1_ALSEA	*	RTA. VAR.	4,838,913	0.99%
10	52_SCOTDL+	C1E	FONDO. INV.	4,610,363	0.94%
TOTAL				489,429,499	100%



Comisiones y Remuneraciones por la Prestación de Servicios
Información sobre comisiones y remuneraciones
i) Comisiones pagadas directamente por el Cliente

Concepto	Serie S		Serie más representativa (E)	
	%	\$	%	\$
INCUMPLIMIENTO PLAZO MÍNIMO DE PERMANENCIA	N/A	N/A	N/A	N/A
INCUMPLIMIENTO SALDO MÍNIMO DE INVERSIÓN	N/A	N/A	N/A	N/A
COMPRA DE ACCIONES	N/A	N/A	N/A	N/A
VENTA DE ACCIONES	N/A	N/A	N/A	N/A
SERVICIOS POR ASESORÍA	N/A	N/A	N/A	N/A
SERVICIO DE CUSTODIA DE ACTIVOS OBJETIVO DE INVERSIÓN	N/A	N/A	N/A	N/A
SERVICIO ADMINISTRACIÓN DE ACCIONES	N/A	N/A	N/A	N/A
OTRAS	N/A	N/A	N/A	N/A
TOTAL	N/A	N/A	N/A	N/A

*El Fondo ni alguno de los integrantes de Grupo Financiero Scotiabank Inverlat que actúe como distribuidor cobran ninguna de estas comisiones; sin embargo, cada distribuidor podrá cobrar estas comisiones de conformidad con lo establecido en los contratos respectivos, por lo que se sugiere consultar con su distribuidor.

ii) Comisiones Pagadas por el Fondo de Inversión

Concepto	Serie S		Serie más representativa (E)	
	%	\$	%	\$
ADMINISTRACIÓN DE ACTIVOS	0.50	5.00	1.00	10.00
ADMINISTRACIÓN ACTIVOS SOBRE DESEMPEÑO	0.00	0.00	0.00	0.00
DISTRIBUCIÓN DE ACCIONES	0.00	0.00	0.00	0.00
VALUACIÓN DE ACCIONES	0.00	0.00	0.01	0.10
DEPOSITO DE ACCIONES DEL FONDO DE INVERSIÓN	0.00	0.00	0.00	0.00
DEPOSITO DE VALORES	0.00	0.00	0.00	0.00
CONTABILIDAD	0.00	0.00	0.00	0.00
OTRAS	0.04	0.40	0.05	0.50
TOTAL	0.54	5.40	1.06	10.60

Nota: Los % y \$ de las comisiones se presentan anualizados, considerando una inversión de \$1,000 pesos.

Las comisiones por compra y venta de acciones, pueden disminuir el monto total de su inversión. Esto implica que usted recibiría un monto menor después de una operación. Lo anterior, junto con las comisiones pagadas por el Fondo, representa una reducción del rendimiento total que recibirá por su inversión en el fondo.

Las comisiones por distribución de acciones pueden variar de distribuidor en distribuidor. Si quiere conocer la comisión específica consulte a su distribuidor.

Algunos prestadores de servicios pueden establecer acuerdos con el Fondo y ofrecerle descuentos por sus servicios. Para conocer de su existencia y el posible beneficio para usted, pregunte con su distribuidor.

El prospecto de información, contiene un mayor detalle de los conflictos de interés a los que pudiera estar sujeto.

Políticas para la Compra - Venta de Acciones

Plazo mínimo de permanencia:	No tiene, sin embargo los inversionistas deberán considerar la fecha	Liquidez:	Diaria
Recepción de órdenes:	Cualquier día hábil dentro del horario aplicable	Horario:	08:00 hrs. a 13:30 hrs.
Ejecución de operaciones:	Compra y Venta : Día de la solicitud	Límites de recompra:	100% cuando no exceda el 20% del activo total del Fondo
Liquidación de operaciones:	Compra y Venta : 48 hrs	Diferencial*:	No se ha aplicado

* El Fondo de inversión ante condiciones desordenadas de mercado u operaciones inusuales, podrá aplicar a las operaciones compra-venta de sus acciones, un diferencial sobre el precio actualizado de valuación de dichas acciones, que haya determinado previamente, y conservarlo a favor de los inversionistas que permanecen en el fondo.

Prestadores de Servicios

Operadora :	Scotia Fondos, S.A. de C.V. Sociedad Operadora de Sociedades de Inversión, Grupo Financiero Scotiabank Inverlat.
Distribuidora :	Más Fondos, S.A. de C.V. Sociedad Operadora de Fondos Inversión; Actinver Casa De Bolsa, S.A. de C.V. Grupo Financiero Actinver.; Operadora Actinver, S.A. de C.V., Sociedad Operadora De Fondos De Inversión, Grupo Financiero Actinver.; Casa De Bolsa Ve Por Mas, S.A. de C.V. Grupo Financiero Ve Por Más.; Banca Mifel S.A. Institución de Banca Múltiple Grupo Financiero; Banco Regional, S.A. Institución de Banca Múltiple, Banregio Grupo Financiero; Casa De Bolsa S.A. de C.V.; Citibanamex Casa De Bolsa, S.A. de C.V. Casa de Bolsa Integrante Del Grupo Financiero Citibanamex; Compass Investments de México, S.A de C.V. Sociedad Operadora de Fondos de Inversión.; Casa De Bolsa Finamex, S.A.B de C.V.; Fondika Sa. de Cv. Distribuidora De Acciones De inversión; Intercam Fondos, S.A. de C.V. Sociedad Operadora De Fondos De Inversión Intercam Grupo Financiero; Invermerica Distribuidora De Fondos, S.A. de C.V. Sociedad Distribuidora Integral De Acciones De Fondos De Inversión.; Kuspit Casa De Bolsa, S.A. de C.V.; Old Mutual Operadora de Fondos, S.A. De C.V. Sociedad Operadora De Fondos de Inversión; O'Rourke & Asociados, S.A. de C.V. Sociedad Distribuidora De Acciones de Fondos de Inversión; UBS Casa De Bolsa, S.A. de C.V. UBS Grupo Financiero; Vector Casa De Bolsa, S.A. de C.V., Casa De Bolsa Base, S.A. de C.V. Grupo Financiero Base; PUNTO CASA DE BOLSA, SA DE CV;
Valuadora :	GAF Operadora, S.A. de C.V., Sociedad Operadora Limitada de Fondos de Inversión
Institución Calificadora de Valores :	N.A
Proveedor de Precios:	Valuación Operativa y Referencias de Mercado S.A. de C.V.

Centro de Atención a Inversionistas

Contacto :	fondosdeinversion@scotiabank.com.mx; Blvd. Manuel Ávila Camacho No.1, piso 2. Col. Lomas de Chapultepec, México D.F. C.P. 11009.
Número Telefónico:	5123-0000 Ext. 36837
Horario :	9:00 a 15:00 hrs., Lunes a Viernes
Página(s) electrónica(s)	
Operadora	www.scotiabank.com.mx
Distribuidoras	www.scotiabank.com.mx

Advertencias

El fondo de inversión no cuenta con garantía alguna del IPAB, ni de la sociedad operadora ni del Grupo Financiero al que, en su caso, esta última pertenece. La inversión en la sociedad se encuentra respaldada hasta por el monto de su patrimonio.

“Las inscripciones en el Registro Nacional de Valores tendrán efectos declarativos y no convalidan los actos jurídicos que sean nulos de conformidad con las leyes aplicables, ni implican certificación sobre la bondad de los valores inscritos en el mismo o sobre la solvencia, liquidez o calidad crediticia del Fondo de Inversión.”

Ningún intermediario financiero, apoderado para celebrar operaciones con el público, o cualquier otra persona, está autorizado para proporcionar información o hacer declaración alguna adicional al contenido del presente documento o el prospecto de información al público inversionista, por lo que deberán entenderse como no autorizadas por la sociedad.

Para mayor información visite la página electrónica de nuestra operadora y/o distribuidora(s), donde podrá consultar el prospecto de información al público inversionista del fondo, así como la información actualizada sobre la cartera de inversiones del fondo.

El presente documento y el prospecto de información al público inversionista son los únicos documentos de venta que reconoce el fondo de inversión como válidos.