

**DOCUMENTO CON INFORMACIÓN CLAVE PARA LA INVERSIÓN**

**SCOTIA PATRIMONIAL, S.A. DE C.V. Fondo de Inversión de Renta Variable**

Administrado por Scotia Fondos, S.A. DE C.V., Sociedad Operadora de Fondos de Inversión, Grupo Financiero Scotiabank Inverlat

Tipo	RENDA VARIABLE	Fecha de Autorización	31 octubre 2018
Categoría	DISCRECIONAL(RVDIS)	Clase y Serie	C1E
Clave de Pizarra	SCOT-RV	Posibles Adquirientes	FONDOS DE INVERSIÓN NO SUJETOS A RETENCIÓN
Calificación	N/A	Monto Mínimo de Inversión(\$)	0.00

**Importante:** El valor de un fondo de inversión, cualquier que sea su política de inversión, está sujeta a la fluctuación de los mercados, por lo que el inversionista puede obtener ganancias o pérdidas.

**Objetivo de Inversión**

Invertir en acciones y valores de deuda emitidos en México incluyendo obligaciones, y demás valores, títulos o documentos representativos de una deuda a cargo de un tercero en directo o a través de ETF's o TRAC's. Como inversión complementaria el Fondo realizará inversiones en valores extranjeros, acciones de Fondos de Inversión y depósitos bancarios de dinero a la vista, así como también certificados bursátiles fiduciarios inmobiliarios (FIBRAS) y/o Certificados Bursátiles Fiduciarios de Inversión en Energía e Infraestructura (FIBRAS E). La permanencia mínima recomendada para que el inversionista mantenga su inversión en el Fondo tomando en consideración los objetivos del mismo es de por lo menos 1 año.

**Información Relevante**

Dentro de los principales riesgos asociados a la inversión del Fondo en ETF's se encuentra el Riesgo de Mercado por lo que si cambia el precio de los activos que integran los ETF's por movimientos en la tasa de interés y de mercado, cambiará también las variaciones en el precio de las acciones del Fondo, al alza o a la baja, siempre existe la posibilidad de perder los recursos invertidos en el Fondo por condiciones cambiantes o adversas de mercado. Por ser un fondo con categoría Discrecional: Este tipo de Fondo, se recomienda para inversionistas con amplios conocimientos, está orientado a inversionistas pequeños, medianos o grandes considerando los montos de inversión y su nivel de sofisticación, que buscan riesgo alto, considerando su horizonte de inversión, su objetivo y estrategia. "Los Fondos de Inversión no cuentan con asamblea de accionistas, consejo de administración o comisario: Las funciones de la asamblea de accionistas, así como las actividades del consejo de administración están encomendadas a Scotia Fondos, S.A. de C.V. Sociedad Operadora de fondos de Inversión, Grupo Financiero Scotiabank Inverlat. La vigilancia del Fondo de Inversión está asignada al contralor normativo de dicha sociedad operadora".

**Valor en Riesgo (VaR):**

Valor en Riesgo (VaR) de la cartera de inversión respecto de sus activos netos: 3.55% con un probabilidad de 95%. La pérdida que en un escenario pesimista (5 en 100) que puede enfrentar el Fondo en un lapso de un día, es de \$35.00 pesos por cada \$1,000 pesos invertidos.

Nota: Este dato es solo una estimación, las expectativas de pérdida podrían ser mayores, incluso por el monto total de la inversión realizada. La definición de valor en riesgo es válida únicamente en condiciones normales de mercado.

**Rendimiento y Desempeño Histórico**

Clase y Serie accionaria: C1E

Índice(s) de Referencia: Mencionado en el inciso c)

**Tabla de Rendimientos Efectivos**

	Último Mes	Últimos 3 Meses	Últimos 12 Meses	Año 2020	Año 2019	Año 2018
Rendimiento bruto	2.86 %	12.07 %	38.17 %	0.57 %	6.89 %	-13.59 %
Rendimiento neto	2.86 %	12.07 %	38.17 %	0.57 %	6.89 %	-13.59 %
TLR (cetes 28)*	0.37 %	1.08 %	4.61 %	5.71 %	8.24 %	8.02 %
Índice de referencia**	6.53 %	15.22 %	44.69 %	3.35 %	7.92 %	-13.62 %

El rendimiento neto es después de comisiones y el que obtuvo el inversionista en el período. El desempeño del fondo en el pasado, no es indicativo del desempeño que tendrá en el futuro. La Tasa Libre de Riesgo es una tasa que no incluye descuentos por comisiones o cualquier otro gasto. Los datos de rendimiento se incluirán cuando se genere la información. Los datos de rendimiento del índice con el del Fondo, es necesario descontar las comisiones de la serie que aplique

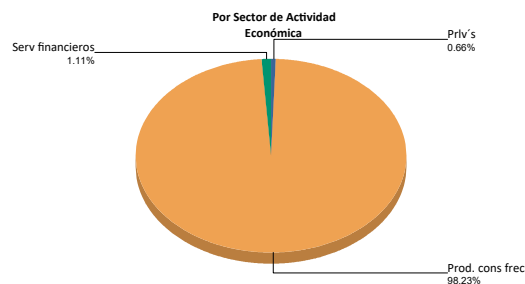
**Régimen y Política de Inversión**

- a) Estrategia de Administración: Activa.
- b) Política de Inversión: Tomar riesgos buscando aprovechar oportunidades del mercado nacional mayoritariamente y en Menor proporción del mercado extranjero para tratar de incrementar su rendimiento por arriba de su índice.
- c) Índice de Referencia: El Índice de Rendimiento Total (S&P/BMV IRT)
- d) Inversión en acciones de empresas del mismo consorcio empresarial: Hasta el 50% de su Activo neto
- e) Derivados: No
- f) Valores estructurados, Certificados Bursátiles Fiduciarios o valores respaldados por activos: Sólo Certificados Bursátiles Fiduciarios
- g) Operaciones de Crédito: Solo préstamos y reportos sobre valores.
- h) Riesgo Asociado: Alto
- i) Montos Máximos y Mínimos de los Activos más importantes:
  - 1. Acciones e instrumentos de deuda nacionales: Mín: 70% Máx: 100%
  - 2. Acciones e instrumentos de deuda extranjeros: Mín: 0% Máx: 30%
  - 3. Acciones de Fondos de Inversión de deuda y renta variable: Mín: 0% Máx: 30%
  - 4. Depósitos bancarios de dinero a la vista en entidades financieras: Mín: 0% Máx: 20%
  - 5. Certificados bursátiles fiduciarios inmobiliarios (FIBRAS): Mín: 0% Máx: 15%

**Composición de la Cartera de Inversión**

Principales inversiones al mes de MAYO 2021

	NOMBRE	SERIE	TIPO	MONTO	%
1	1_FEMSA	UBD	RTA. VAR.	129,375,731	11.91%
2	1_GMEXICO	B	RTA. VAR.	127,220,567	11.72%
3	1_GFNORTE	O	RTA. VAR.	118,645,240	10.93%
4	1_WALMEX	*	RTA. VAR.	97,230,180	8.95%
5	1_CEMEX	CPO	RTA. VAR.	86,793,392	7.99%
6	1_AMX	L	RTA. VAR.	76,933,728	7.09%
7	1_ORBIA	*	RTA. VAR.	40,403,663	3.72%
8	1_GAP	B	RTA. VAR.	37,927,852	3.49%
9	1_ASUR	B	RTA. VAR.	35,044,532	3.23%
10	1_CUERVO	*	RTA. VAR.	34,001,717	3.13%
<b>TOTAL</b>				<b>1,085,849,989</b>	<b>100%</b>



**Comisiones y Remuneraciones por la Prestación de Servicios**

**Información sobre comisiones y remuneraciones**

**i) Comisiones pagadas directamente por el Cliente**

Concepto	Serie C1E		Serie más representativa (L)	
	%	\$	%	\$
INCUMPLIMIENTO PLAZO MÍNIMO DE PERMANENCIA	N/A	N/A	N/A	N/A
INCUMPLIMIENTO SALDO MÍNIMO DE INVERSIÓN	N/A	N/A	N/A	N/A
COMPRA DE ACCIONES	N/A	N/A	N/A	N/A
VENTA DE ACCIONES	N/A	N/A	N/A	N/A
SERVICIOS POR ASESORÍA	N/A	N/A	N/A	N/A
SERVICIO DE CUSTODIA DE ACTIVOS OBJETIVO DE INVERSIÓN	N/A	N/A	N/A	N/A
SERVICIO ADMINISTRACIÓN DE ACCIONES	N/A	N/A	N/A	N/A
OTRAS	N/A	N/A	N/A	N/A
<b>TOTAL</b>	<b>N/A</b>	<b>N/A</b>	<b>N/A</b>	<b>N/A</b>

NA: No Aplica

Las comisiones por compra y venta de acciones, pueden disminuir el monto total de su inversión. Esto implica que usted recibiría un monto menor después de una operación. Lo anterior, junto con las comisiones pagadas por el Fondo, representa una reducción del rendimiento total que recibirá por su inversión en el fondo.

Algunos prestadores de servicios pueden establecer acuerdos con el Fondo y ofrecerle descuentos por sus servicios. Para conocer de su existencia y el posible beneficio para usted, pregunte con su distribuidor.

El prospecto de información, contiene un mayor detalle de los conflictos de interés a los que pudiera estar sujeto.

**ii) Comisiones Pagadas por el Fondo de Inversión**

Concepto	Serie C1E		Serie más representativa (L)	
	%	\$	%	\$
ADMINISTRACIÓN DE ACTIVOS	0.00	0.00	2.50	25.00
ADMINISTRACIÓN ACTIVOS SOBRE DESEMPEÑO	0.00	0.00	0.00	0.00
DISTRIBUCIÓN DE ACCIONES	0.00	0.00	0.00	0.00
VALUACIÓN DE ACCIONES	0.00	0.00	0.00	0.00
DEPOSITO DE ACCIONES DEL FONDO DE INVERSIÓN	0.00	0.00	0.00	0.00
DEPOSITO DE ACTIVOS OBJETO DE INVERSIÓN	0.00	0.00	0.00	0.00
CONTABILIDAD	0.00	0.00	0.00	0.00
OTRAS	0.02	0.20	0.02	0.20
<b>TOTAL</b>	<b>0.02</b>	<b>0.20</b>	<b>2.52</b>	<b>25.20</b>

Nota: Los % y \$ de las comisiones se presentan anualizados, considerando una inversión de \$1,000 pesos.

**Políticas para la Compra - Venta de Acciones**

Plazo mínimo de permanencia:	No se tiene plazo mínimo de permanencia	Liquidez:	Diaria
Recepción de órdenes:	Cualquier día hábil dentro del horario aplicable	Horario:	- a Hasta las 14:00 hrs.
Ejecución de operaciones:	Compra y Venta : El día de la solicitud	Límites de recompra:	100% cuando no exceda el 10% del activo neto del Fondo
Liquidación de operaciones:	Compra y Venta : 48 hrs. hábiles después de la ejecución	Diferencial*:	No se ha aplicado

\* El Fondo de inversión ante condiciones desordenadas de mercado u operaciones inusuales, podrá aplicar a las operaciones compra-venta de sus acciones, un diferencial sobre el precio actualizado de valuación de dichas acciones, que haya determinado previamente, y conservarlo a favor de los inversionistas que permanecen en el fondo.

**Prestadores de Servicios**

Operadora :	Scotia Fondos, S.A. de C.V. Sociedad Operadora de Fondos de Inversión, Grupo Financiero Scotiabank Inverlat.
Distribuidora :	Más Fondos, S.A. de C.V. Sociedad Operadora de Fondos Inversión; Actinver Casa De Bolsa, S.A. de C.V. Grupo Financiero Actinver.; Operadora Actinver, S.A. de C.V., Sociedad Operadora De Fondos De Inversión, Grupo Financiero Actinver.; Casa De Bolsa Ve Por Mas, S.A. de C.V. Grupo Financiero Ve Por Más.; Banca Mifel S.A. Institución de Banca Múltiple Grupo Financiero Mifel; Banco Regional, S.A. Institución de Banca Múltiple, Banregio Grupo Financiero; CI Casa De Bolsa S.A. de C.V.; Citibanamex Casa De Bolsa, S.A. de C.V. Casa de Bolsa Integrante Del Grupo Financiero Citibanamex; Compass Investments de México, S.A de C.V. Sociedad Operadora de Fondos de Inversión.; Banco Credit Suisse (México), S.A., Institución de Banca Múltiple, Grupo Financiero Credit Suisse (México); Finaccess México, S.A. de C.V. Sociedad Operadora de Fondos de Inversión; Casa De Bolsa Finamex, S.A.B de C.V.; Fondika Sa. de Cv. Distribuidora De Acciones De inversión; Intercam Fondos, S.A. de C.V. Sociedad Operadora De Fondos De Inversión Intercam Grupo Financiero; Invermerica Distribuidora De Fondos, S.A. de C.V. Sociedad Distribuidora Integral De Acciones De Fondos De Inversión.; Kuspit Casa De Bolsa, S.A. de C.V.; Old Mutual Operadora de Fondos, S.A. De C.V. Sociedad Operadora De Fondos de Inversión; O'Rourke & Asociados, S.A. de C.V. Sociedad Distribuidora De Acciones de Fondos de Inversión; UBS Casa De Bolsa, S.A. de C.V. UBS Grupo Financiero; Vector Casa De Bolsa, S.A. de C.V., Casa De Bolsa Base, S.A. de C.V. Grupo Financiero Base; PUNTO CASA DE BOLSA, SA DE CV;
Valuadora :	GAF Operadora, S.A. de C.V. Sociedad Operadora Limitada de Fondos de Inversión
Institución Calificadora de Valores :	N/A

**Advertencias**

El fondo de inversión no cuenta con garantía alguna del IPAB, ni de la sociedad operadora ni del Grupo Financiero al que, en su caso, esta última pertenece. La inversión en el fondo se encuentra respaldada hasta por el monto de su patrimonio.

“Las inscripciones en el Registro Nacional de Valores tendrán efectos declarativos y no convalidan los actos jurídicos que sean nulos de conformidad con las leyes aplicables, ni implican certificación sobre la bondad de los valores inscritos en el mismo o sobre la solvencia, liquidez o calidad crediticia del Fondo de Inversión.”

Ningún intermediario financiero, apoderado para celebrar operaciones con el público, o cualquier otra persona, está autorizado para proporcionar información o hacer declaración alguna adicional al contenido del presente documento o el prospecto de información al público inversionista, por lo que deberán entenderse como no autorizadas por el fondo.

Para mayor información visite la página electrónica de nuestra operadora y/o distribuidora(s), donde podrá consultar el prospecto de información al público inversionista del fondo, así como la información actualizada sobre la cartera de inversiones del fondo.

El presente documento y el prospecto de información al público inversionista son los únicos documentos de venta que reconoce el fondo de inversión como válidos.

**Centro de Atención a Inversionistas**

Contacto :	finversion@scotiabank.com.mx; Bosque de Ciruelos N° 120, piso 5, Ciudad de México, C.P. 11700
Número Telefónico:	5123-0000 Ext. 36837
Horario :	9:00 a 18:00 hrs., Lunes a Viernes

**Página(s) electrónica(s)**

Operadora	<a href="http://www.scotiabank.com.mx">www.scotiabank.com.mx</a>
Distribuidoras	<a href="http://www.scotiabank.com.mx">www.scotiabank.com.mx</a>

**DOCUMENTO CON INFORMACIÓN CLAVE PARA LA INVERSIÓN**  
**SCOTIA PATRIMONIAL, S.A. DE C.V. Fondo de Inversión de Renta Variable**  
 Administrado por Scotia Fondos, S.A. DE C.V., Sociedad Operadora de Fondos de Inversión, Grupo Financiero Scotiabank Inverlat

Tipo	RENDA VARIABLE	Fecha de Autorización	31 octubre 2018
Categoría	DISCRECIONAL(RVDIS)	Clase y Serie	E
Clave de Pizarra	SCOT-RV	Posibles Adquirientes	PERSONAS NO SUJETAS A RETENCIÓN
Calificación	N/A	Monto Mínimo de Inversión(\$)	0.00

**Importante:** El valor de un fondo de inversión, cualquier que sea su política de inversión, está sujeta a la fluctuación de los mercados, por lo que el inversionista puede obtener ganancias o pérdidas.

**Objetivo de Inversión**

Invertir en acciones y valores de deuda emitidos en México incluyendo obligaciones, y demás valores, títulos o documentos representativos de una deuda a cargo de un tercero en directo o a través de ETF's o TRAC's. Como inversión complementaria el Fondo realizará inversiones en valores extranjeros, acciones de Fondos de Inversión y depósitos bancarios de dinero a la vista, así como también certificados bursátiles fiduciarios inmobiliarios (FIBRAS) y/o Certificados Bursátiles Fiduciarios de Inversión en Energía e Infraestructura (FIBRAS E). La permanencia mínima recomendada para que el inversionista mantenga su inversión en el Fondo tomando en consideración los objetivos del mismo es de por lo menos 1 año.

**Información Relevante**

Dentro de los principales riesgos asociados a la inversión del Fondo en ETF's se encuentra el Riesgo de Mercado por lo que si cambia el precio de los activos que integran los ETF's por movimientos en la tasa de interés y de mercado, cambiará también las variaciones en el precio de las acciones del Fondo, al alza o a la baja, siempre existe la posibilidad de perder los recursos invertidos en el Fondo por condiciones cambiantes o adversas de mercado. Por ser un fondo con categoría Discrecional: Este tipo de Fondo, se recomienda para inversionistas con amplios conocimientos, está orientado a inversionistas pequeños, medianos o grandes considerando los montos de inversión y su nivel de sofisticación, que buscan riesgo alto, considerando su horizonte de inversión, su objetivo y estrategia. "Los Fondos de Inversión no cuentan con asamblea de accionistas, consejo de administración o comisario: Las funciones de la asamblea de accionistas, así como las actividades del consejo de administración están encomendadas a Scotia Fondos, S.A. de C.V. Sociedad Operadora de fondos de Inversión, Grupo Financiero Scotiabank Inverlat. La vigilancia del Fondo de Inversión está asignada al contralor normativo de dicha sociedad operadora".

**Valor en Riesgo (VaR):**

Valor en Riesgo (VaR) de la cartera de inversión respecto de sus activos netos: 3.55% con un probabilidad de 95%. La pérdida que en un escenario pesimista (5 en 100) que puede enfrentar el Fondo en un lapso de un día, es de \$35.00 pesos por cada \$1,000 pesos invertidos.

Nota: Este dato es solo una estimación, las expectativas de pérdida podrían ser mayores, incluso por el monto total de la inversión realizada. La definición de valor en riesgo es válida únicamente en condiciones normales de mercado.

**Rendimiento y Desempeño Histórico**

Clase y Serie accionaria: E

Índice(s) de Referencia: Mencionado en el inciso c)

**Tabla de Rendimientos Efectivos**

	Último Mes	Últimos 3 Meses	Últimos 12 Meses	Año 2020	Año 2019	Año 2018
Rendimiento bruto	2.86 %	12.00 %	37.43 %	0.58 %	6.77 %	-13.32 %
Rendimiento neto	2.69 %	11.51 %	35.46 %	-1.39 %	4.80 %	-15.29 %
TLR (cetes 28)*	0.37 %	1.08 %	4.61 %	5.71 %	8.24 %	8.02 %
Índice de referencia**	6.53 %	15.22 %	44.69 %	3.35 %	7.92 %	-13.62 %

El rendimiento neto es después de comisiones y el que obtuvo el inversionista en el período. El desempeño del fondo en el pasado, no es indicativo del desempeño que tendrá en el futuro. La Tasa Libre de Riesgo es una tasa que no incluye descuentos por comisiones o cualquier otro gasto. Los datos de rendimiento se incluirán cuando se genere la información. Los datos de rendimiento del índice con el del Fondo, es necesario descontar las comisiones de la serie que aplique

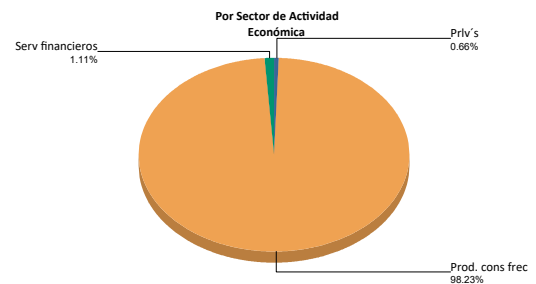
**Régimen y Política de Inversión**

- a) Estrategia de Administración: Activa.
- b) Política de Inversión: Tomar riesgos buscando aprovechar oportunidades del mercado nacional mayoritariamente y en Menor proporción del mercado extranjero para tratar de incrementar su rendimiento por arriba de su índice.
- c) Índice de Referencia: El Índice de Rendimiento Total (S&P/BMV IRT)
- d) Inversión en acciones de empresas del mismo consorcio empresarial: Hasta el 50% de su Activo neto
- e) Derivados: No
- f) Valores estructurados, Certificados Bursátiles Fiduciarios o valores respaldados por activos: Sólo Certificados Bursátiles Fiduciarios
- g) Operaciones de Crédito: Solo préstamos y reportos sobre valores.
- h) Riesgo Asociado: Alto
- i) Montos Máximos y Mínimos de los Activos más importantes:
  - 1. Acciones e instrumentos de deuda nacionales: Mín: 70% Máx: 100%
  - 2. Acciones e instrumentos de deuda extranjeros: Mín: 0% Máx: 30%
  - 3. Acciones de Fondos de Inversión de deuda y renta variable: Mín: 0% Máx: 30%
  - 4. Depósitos bancarios de dinero a la vista en entidades financieras: Mín: 0% Máx: 20%
  - 5. Certificados bursátiles fiduciarios inmobiliarios (FIBRAS): Mín: 0% Máx: 15%

**Composición de la Cartera de Inversión**

Principales inversiones al mes de MAYO 2021

	NOMBRE	SERIE	TIPO	MONTO	%
1	1_FEMSA	UBD	RTA. VAR.	129,375,731	11.91%
2	1_GMEXICO	B	RTA. VAR.	127,220,567	11.72%
3	1_GFNORTE	O	RTA. VAR.	118,645,240	10.93%
4	1_WALMEX	*	RTA. VAR.	97,230,180	8.95%
5	1_CEMEX	CPO	RTA. VAR.	86,793,392	7.99%
6	1_AMX	L	RTA. VAR.	76,933,728	7.09%
7	1_ORBIA	*	RTA. VAR.	40,403,663	3.72%
8	1_GAP	B	RTA. VAR.	37,927,852	3.49%
9	1_ASUR	B	RTA. VAR.	35,044,532	3.23%
10	1_CUERVO	*	RTA. VAR.	34,001,717	3.13%
<b>TOTAL</b>				<b>1,085,849,989</b>	<b>100%</b>



**Comisiones y Remuneraciones por la Prestación de Servicios**

**Información sobre comisiones y remuneraciones**

**i) Comisiones pagadas directamente por el Cliente**

Concepto	Serie E		Serie más representativa (L)	
	%	\$	%	\$
INCUMPLIMIENTO PLAZO MÍNIMO DE PERMANENCIA	N/A	N/A	N/A	N/A
INCUMPLIMIENTO SALDO MÍNIMO DE INVERSIÓN	N/A	N/A	N/A	N/A
COMPRA DE ACCIONES	N/A	N/A	N/A	N/A
VENTA DE ACCIONES	N/A	N/A	N/A	N/A
SERVICIOS POR ASESORÍA	N/A	N/A	N/A	N/A
SERVICIO DE CUSTODIA DE ACTIVOS OBJETIVO DE INVERSIÓN	N/A	N/A	N/A	N/A
SERVICIO ADMINISTRACIÓN DE ACCIONES	N/A	N/A	N/A	N/A
OTRAS	N/A	N/A	N/A	N/A
<b>TOTAL</b>	<b>N/A</b>	<b>N/A</b>	<b>N/A</b>	<b>N/A</b>

NA: No Aplica

Las comisiones por compra y venta de acciones, pueden disminuir el monto total de su inversión. Esto implica que usted recibiría un monto menor después de una operación. Lo anterior, junto con las comisiones pagadas por el Fondo, representa una reducción del rendimiento total que recibirá por su inversión en el fondo.

Algunos prestadores de servicios pueden establecer acuerdos con el Fondo y ofrecerle descuentos por sus servicios. Para conocer de su existencia y el posible beneficio para usted, pregunte con su distribuidor.

El prospecto de información, contiene un mayor detalle de los conflictos de interés a los que pudiera estar sujeto.

**ii) Comisiones Pagadas por el Fondo de Inversión**

Concepto	Serie E		Serie más representativa (L)	
	%	\$	%	\$
ADMINISTRACIÓN DE ACTIVOS	1.70	17.00	2.50	25.00
ADMINISTRACIÓN ACTIVOS SOBRE DESEMPEÑO	0.00	0.00	0.00	0.00
DISTRIBUCIÓN DE ACCIONES	0.00	0.00	0.00	0.00
VALUACIÓN DE ACCIONES	0.00	0.00	0.00	0.00
DEPOSITO DE ACCIONES DEL FONDO DE INVERSIÓN	0.00	0.00	0.00	0.00
DEPOSITO DE ACTIVOS OBJETO DE INVERSIÓN	0.00	0.00	0.00	0.00
CONTABILIDAD	0.00	0.00	0.00	0.00
OTRAS	0.02	0.20	0.02	0.20
<b>TOTAL</b>	<b>1.72</b>	<b>17.20</b>	<b>2.52</b>	<b>25.20</b>

Nota: Los % y \$ de las comisiones se presentan anualizados, considerando una inversión de \$1,000 pesos.

**Políticas para la Compra - Venta de Acciones**

Plazo mínimo de permanencia:	No se tiene plazo mínimo de permanencia	Liquidez:	Diaria
Recepción de órdenes:	Cualquier día hábil dentro del horario aplicable	Horario:	- a Hasta las 14:00 hrs.
Ejecución de operaciones:	Compra y Venta : El día de la solicitud	Límites de recompra:	100% cuando no exceda el 10% del activo neto del Fondo
Liquidación de operaciones:	Compra y Venta : 48 hrs. hábiles después de la ejecución	Diferencial*:	No se ha aplicado

\* El Fondo de inversión ante condiciones desordenadas de mercado u operaciones inusuales, podrá aplicar a las operaciones compra-venta de sus acciones, un diferencial sobre el precio actualizado de valuación de dichas acciones, que haya determinado previamente, y conservarlo a favor de los inversionistas que permanecen en el fondo.

**Prestadores de Servicios**

Operadora :	Scotia Fondos, S.A. de C.V. Sociedad Operadora de Fondos de Inversión, Grupo Financiero Scotiabank Inverlat.
Distribuidora :	Más Fondos, S.A. de C.V. Sociedad Operadora de Fondos Inversión; Actinver Casa De Bolsa, S.A. de C.V. Grupo Financiero Actinver.; Operadora Actinver, S.A. de C.V., Sociedad Operadora De Fondos De Inversión, Grupo Financiero Actinver.; Casa De Bolsa Ve Por Mas, S.A. de C.V. Grupo Financiero Ve Por Más.; Banca Mifel S.A. Institución de Banca Múltiple Grupo Financiero Mifel; Banco Regional, S.A. Institución de Banca Múltiple, Banregio Grupo Financiero; CI Casa De Bolsa S.A. de C.V.; Citibanamex Casa De Bolsa, S.A. de C.V. Casa de Bolsa Integrante Del Grupo Financiero Citibanamex; Compass Investments de México, S.A de C.V. Sociedad Operadora de Fondos de Inversión.; Banco Credit Suisse (México), S.A., Institución de Banca Múltiple, Grupo Financiero Credit Suisse (México); Finaccess México, S.A. de C.V. Sociedad Operadora de Fondos de Inversión; Casa De Bolsa Finamex, S.A.B de C.V.; Fondika Sa. de Cv. Distribuidora De Acciones De inversión; Intercam Fondos, S.A. de C.V. Sociedad Operadora De Fondos De Inversión Intercam Grupo Financiero; Invermerica Distribuidora De Fondos, S.A. de C.V. Sociedad Distribuidora Integral De Acciones De Fondos De Inversión.; Kuspit Casa De Bolsa, S.A. de C.V.; Old Mutual Operadora de Fondos, S.A. De C.V. Sociedad Operadora De Fondos de Inversión; O'Rourke & Asociados, S.A. de C.V. Sociedad Distribuidora De Acciones de Fondos de Inversión; UBS Casa De Bolsa, S.A. de C.V. UBS Grupo Financiero; Vector Casa De Bolsa, S.A. de C.V., Casa De Bolsa Base, S.A. de C.V. Grupo Financiero Base; PUNTO CASA DE BOLSA, SA DE CV;
Valuadora :	GAF Operadora, S.A. de C.V. Sociedad Operadora Limitada de Fondos de Inversión
Institución Calificadora de Valores :	N/A

**Advertencias**

El fondo de inversión no cuenta con garantía alguna del IPAB, ni de la sociedad operadora ni del Grupo Financiero al que, en su caso, esta última pertenezca. La inversión en el fondo se encuentra respaldada hasta por el monto de su patrimonio.

“Las inscripciones en el Registro Nacional de Valores tendrán efectos declarativos y no convalidan los actos jurídicos que sean nulos de conformidad con las leyes aplicables, ni implican certificación sobre la bondad de los valores inscritos en el mismo o sobre la solvencia, liquidez o calidad crediticia del Fondo de Inversión.”

Ningún intermediario financiero, apoderado para celebrar operaciones con el público, o cualquier otra persona, está autorizado para proporcionar información o hacer declaración alguna adicional al contenido del presente documento o el prospecto de información al público inversionista, por lo que deberán entenderse como no autorizadas por el fondo.

Para mayor información visite la página electrónica de nuestra operadora y/o distribuidora(s), donde podrá consultar el prospecto de información al público inversionista del fondo, así como la información actualizada sobre la cartera de inversiones del fondo.

El presente documento y el prospecto de información al público inversionista son los únicos documentos de venta que reconoce el fondo de inversión como válidos.

**Centro de Atención a Inversionistas**

Contacto :	finversion@scotiabank.com.mx; Bosque de Ciruelos N° 120, piso 5, Ciudad de México, C.P. 11700
Número Telefónico:	5123-0000 Ext. 36837
Horario :	9:00 a 18:00 hrs., Lunes a Viernes

**Página(s) electrónica(s)**

Operadora	<a href="http://www.scotiabank.com.mx">www.scotiabank.com.mx</a>
Distribuidoras	<a href="http://www.scotiabank.com.mx">www.scotiabank.com.mx</a>

**DOCUMENTO CON INFORMACIÓN CLAVE PARA LA INVERSIÓN**  
**SCOTIA PATRIMONIAL, S.A. DE C.V. Fondo de Inversión de Renta Variable**  
 Administrado por Scotia Fondos, S.A. DE C.V., Sociedad Operadora de Fondos de Inversión, Grupo Financiero Scotiabank Inverlat

Tipo	RENDA VARIABLE	Fecha de Autorización	31 octubre 2018
Categoría	DISCRECIONAL(RVDIS)	Clase y Serie	FBE
Clave de Pizarra	SCOT-RV	Posibles Adquirientes	PERSONAS NO SUJETAS A RETENCIÓN
Calificación	N/A	Monto Mínimo de Inversión(\$)	0.00

**Importante:** El valor de un fondo de inversión, cualquier que sea su política de inversión, está sujeta a la fluctuación de los mercados, por lo que el inversionista puede obtener ganancias o pérdidas.

#### Objetivo de Inversión

Invertir en acciones y valores de deuda emitidos en México incluyendo obligaciones, y demás valores, títulos o documentos representativos de una deuda a cargo de un tercero en directo o a través de ETF's o TRAC's. Como inversión complementaria el Fondo realizará inversiones en valores extranjeros, acciones de Fondos de Inversión y depósitos bancarios de dinero a la vista, así como también certificados bursátiles fiduciarios inmobiliarios (FIBRAS) y/o Certificados Bursátiles Fiduciarios de Inversión en Energía e Infraestructura (FIBRAS E). La permanencia mínima recomendada para que el inversionista mantenga su inversión en el Fondo tomando en consideración los objetivos del mismo es de por lo menos 1 año.

#### Información Relevante

Dentro de los principales riesgos asociados a la inversión del Fondo en ETF's se encuentra el Riesgo de Mercado por lo que si cambia el precio de los activos que integran los ETF's por movimientos en la tasa de interés y de mercado, cambiará también las variaciones en el precio de las acciones del Fondo, al alza o a la baja, siempre existe la posibilidad de perder los recursos invertidos en el Fondo por condiciones cambiantes o adversas de mercado. Por ser un fondo con categoría Discrecional: Este tipo de Fondo, se recomienda para inversionistas con amplios conocimientos, está orientado a inversionistas pequeños, medianos o grandes considerando los montos de inversión y su nivel de sofisticación, que buscan riesgo alto, considerando su horizonte de inversión, su objetivo y estrategia. "Los Fondos de Inversión no cuentan con asamblea de accionistas, consejo de administración o comisario: Las funciones de la asamblea de accionistas, así como las actividades del consejo de administración están encomendadas a Scotia Fondos, S.A. de C.V. Sociedad Operadora de fondos de Inversión, Grupo Financiero Scotiabank Inverlat. La vigilancia del Fondo de Inversión está asignada al contralor normativo de dicha sociedad operadora".

#### Valor en Riesgo (VaR):

Valor en Riesgo (VaR) de la cartera de inversión respecto de sus activos netos: 3.55% con un probabilidad de 95%. La pérdida que en un escenario pesimista (5 en 100) que puede enfrentar el Fondo en un lapso de un día, es de \$35.00 pesos por cada \$1,000 pesos invertidos.

Nota: Este dato es solo una estimación, las expectativas de pérdida podrían ser mayores, incluso por el monto total de la inversión realizada. La definición de valor en riesgo es válida únicamente en condiciones normales de mercado.

#### Rendimiento y Desempeño Histórico

Clase y Serie accionaria: FBE

Índice(s) de Referencia: Mencionado en el inciso c)

#### Tabla de Rendimientos Efectivos

	Último Mes	Últimos 3 Meses	Últimos 12 Meses	Año 2020	Año 2019	Año 2018
Rendimiento bruto	N/A	N/A	N/A	N/A	N/A	N/A
Rendimiento neto	N/A	N/A	N/A	N/A	N/A	N/A
TLR (cetes 28)*	N/A	N/A	N/A	N/A	N/A	N/A
Índice de referencia**	N/A	N/A	N/A	N/A	N/A	N/A

El rendimiento neto es después de comisiones y el que obtuvo el inversionista en el período. El desempeño del fondo en el pasado, no es indicativo del desempeño que tendrá en el futuro. La Tasa Libre de Riesgo es una tasa que no incluye descuentos por comisiones o cualquier otro gasto. Los datos de rendimiento se incluirán cuando se genere la información. Los datos de rendimiento del índice con el del Fondo, es necesario descontar las comisiones de la serie que aplique

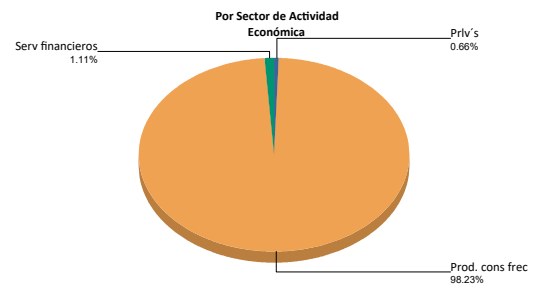
#### Régimen y Política de Inversión

- Estrategia de Administración: Activa.
- Política de Inversión: Tomar riesgos buscando aprovechar oportunidades del mercado nacional mayoritariamente y en Menor proporción del mercado extranjero para tratar de incrementar su rendimiento por arriba de su índice.
- Índice de Referencia: El Índice de Rendimiento Total (S&P/BMV IRT)
- Inversión en acciones de empresas del mismo consorcio empresarial: Hasta el 50% de su Activo neto
- Derivados: No
- Valores estructurados, Certificados Bursátiles Fiduciarios o valores respaldados por activos: Sólo Certificados Bursátiles Fiduciarios
- Operaciones de Crédito: Solo préstamos y reportos sobre valores.
- Riesgo Asociado: Alto
- Montos Máximos y Mínimos de los Activos más importantes:
  - Acciones e instrumentos de deuda nacionales: Mín: 70% Máx: 100%
  - Acciones e instrumentos de deuda extranjeros: Mín: 0% Máx: 30%
  - Acciones de Fondos de Inversión de deuda y renta variable: Mín: 0% Máx: 30%
  - Depósitos bancarios de dinero a la vista en entidades financieras: Mín: 0% Máx: 20%
  - Certificados bursátiles fiduciarios inmobiliarios (FIBRAS): Mín: 0% Máx: 15%

#### Composición de la Cartera de Inversión

##### Principales inversiones al mes de MAYO 2021

	NOMBRE	SERIE	TIPO	MONTO	%
1	1_FEMSA	UBD	RTA. VAR.	129,375,731	11.91%
2	1_GMEXICO	B	RTA. VAR.	127,220,567	11.72%
3	1_GFNORTE	O	RTA. VAR.	118,645,240	10.93%
4	1_WALMEX	*	RTA. VAR.	97,230,180	8.95%
5	1_CEMEX	CPO	RTA. VAR.	86,793,392	7.99%
6	1_AMX	L	RTA. VAR.	76,933,728	7.09%
7	1_ORBIA	*	RTA. VAR.	40,403,663	3.72%
8	1_GAP	B	RTA. VAR.	37,927,852	3.49%
9	1_ASUR	B	RTA. VAR.	35,044,532	3.23%
10	1_CUERVO	*	RTA. VAR.	34,001,717	3.13%
<b>TOTAL</b>				<b>1,085,849,989</b>	<b>100%</b>





**Comisiones y Remuneraciones por la Prestación de Servicios**
**i) Comisiones pagadas directamente por el Cliente**

Concepto	Serie FBE		Serie más representativa (L)	
	%	\$	%	\$
INCUMPLIMIENTO PLAZO MÍNIMO DE PERMANENCIA	N/A	N/A	N/A	N/A
INCUMPLIMIENTO SALDO MÍNIMO DE INVERSIÓN	N/A	N/A	N/A	N/A
COMPRA DE ACCIONES	N/A	N/A	N/A	N/A
VENTA DE ACCIONES	N/A	N/A	N/A	N/A
SERVICIOS POR ASESORÍA	N/A	N/A	N/A	N/A
SERVICIO DE CUSTODIA DE ACTIVOS OBJETIVO DE INVERSIÓN	N/A	N/A	N/A	N/A
SERVICIO ADMINISTRACIÓN DE ACCIONES	N/A	N/A	N/A	N/A
OTRAS	N/A	N/A	N/A	N/A
<b>TOTAL</b>	<b>N/A</b>	<b>N/A</b>	<b>N/A</b>	<b>N/A</b>

NA: No Aplica

**ii) Comisiones Pagadas por el Fondo de Inversión**

Concepto	Serie FBE		Serie más representativa (L)	
	%	\$	%	\$
ADMINISTRACIÓN DE ACTIVOS	0.40	4.00	2.50	25.00
ADMINISTRACIÓN ACTIVOS SOBRE DESEMPEÑO	0.00	0.00	0.00	0.00
DISTRIBUCIÓN DE ACCIONES	0.00	0.00	0.00	0.00
VALUACIÓN DE ACCIONES	0.00	0.00	0.00	0.00
DEPOSITO DE ACCIONES DEL FONDO DE INVERSIÓN	0.00	0.00	0.00	0.00
DEPOSITO DE ACTIVOS OBJETO DE INVERSIÓN	0.00	0.00	0.00	0.00
CONTABILIDAD	0.00	0.00	0.00	0.00
OTRAS	0.00	0.00	0.02	0.20
<b>TOTAL</b>	<b>0.40</b>	<b>4.00</b>	<b>2.52</b>	<b>25.20</b>

Nota: Los % y \$ de las comisiones se presentan anualizados, considerando una inversión de \$1,000 pesos.

**Información sobre comisiones y remuneraciones**

Las comisiones por compra y venta de acciones, pueden disminuir el monto total de su inversión. Esto implica que usted recibiría un monto menor después de una operación. Lo anterior, junto con las comisiones pagadas por el Fondo, representa una reducción del rendimiento total que recibirá por su inversión en el fondo.

Algunos prestadores de servicios pueden establecer acuerdos con el Fondo y ofrecerle descuentos por sus servicios. Para conocer de su existencia y el posible beneficio para usted, pregunte con su distribuidor.

El prospecto de información, contiene un mayor detalle de los conflictos de interés a los que pudiera estar sujeto.

**Políticas para la Compra - Venta de Acciones**

Plazo mínimo de permanencia:	No se tiene plazo mínimo de permanencia	Liquidez:	Diaria
Recepción de órdenes:	Cualquier día hábil dentro del horario aplicable	Horario:	- a Hasta las 14:00 hrs.
Ejecución de operaciones:	Compra y Venta : El día de la solicitud	Límites de recompra:	100% cuando no exceda el 10% del activo neto del Fondo
Liquidación de operaciones:	Compra y Venta : 48 hrs. hábiles después de la ejecución	Diferencial*:	No se ha aplicado

\* El Fondo de inversión ante condiciones desordenadas de mercado u operaciones inusuales, podrá aplicar a las operaciones compra-venta de sus acciones, un diferencial sobre el precio actualizado de valuación de dichas acciones, que haya determinado previamente, y conservarlo a favor de los inversionistas que permanecen en el fondo.

**Prestadores de Servicios**

Operadora :	Scotia Fondos, S.A. de C.V. Sociedad Operadora de Fondos de Inversión, Grupo Financiero Scotiabank Inverlat.
Distribuidora :	Más Fondos, S.A. de C.V. Sociedad Operadora de Fondos Inversión; Actinver Casa De Bolsa, S.A. de C.V. Grupo Financiero Actinver.; Operadora Actinver, S.A. de C.V., Sociedad Operadora De Fondos De Inversión, Grupo Financiero Actinver.; Casa De Bolsa Ve Por Mas, S.A. de C.V. Grupo Financiero Ve Por Más.; Banca Mifel S.A. Institución de Banca Múltiple Grupo Financiero Mifel; Banco Regional, S.A. Institución de Banca Múltiple, Banregio Grupo Financiero; CI Casa De Bolsa S.A. de C.V.; Citibanamex Casa De Bolsa, S.A. de C.V. Casa de Bolsa Integrante Del Grupo Financiero Citibanamex; Compass Investments de México, S.A de C.V. Sociedad Operadora de Fondos de Inversión.; Banco Credit Suisse (México), S.A., Institución de Banca Múltiple, Grupo Financiero Credit Suisse (México); Finaccess México, S.A. de C.V. Sociedad Operadora de Fondos de Inversión; Casa De Bolsa Finamex, S.A.B de C.V.; Fondika Sa. de Cv. Distribuidora De Acciones De inversión; Intercam Fondos, S.A. de C.V. Sociedad Operadora De Fondos De Inversión Intercam Grupo Financiero; Invermerica Distribuidora De Fondos, S.A. de C.V. Sociedad Distribuidora Integral De Acciones De Fondos De Inversión.; Kuspit Casa De Bolsa, S.A. de C.V.; Old Mutual Operadora de Fondos, S.A. De C.V. Sociedad Operadora De Fondos de Inversión; O'Rourke & Asociados, S.A. de C.V. Sociedad Distribuidora De Acciones de Fondos de Inversión; UBS Casa De Bolsa, S.A. de C.V. UBS Grupo Financiero; Vector Casa De Bolsa, S.A. de C.V., Casa De Bolsa Base, S.A. de C.V. Grupo Financiero Base; PUNTO CASA DE BOLSA, SA DE CV;
Valuadora :	GAF Operadora, S.A. de C.V. Sociedad Operadora Limitada de Fondos de Inversión
Institución Calificadora de Valores :	N/A

**Advertencias**

El fondo de inversión no cuenta con garantía alguna del IPAB, ni de la sociedad operadora ni del Grupo Financiero al que, en su caso, esta última pertenezca. La inversión en el fondo se encuentra respaldada hasta por el monto de su patrimonio.

“Las inscripciones en el Registro Nacional de Valores tendrán efectos declarativos y no convalidan los actos jurídicos que sean nulos de conformidad con las leyes aplicables, ni implican certificación sobre la bondad de los valores inscritos en el mismo o sobre la solvencia, liquidez o calidad crediticia del Fondo de Inversión.”

Ningún intermediario financiero, apoderado para celebrar operaciones con el público, o cualquier otra persona, está autorizado para proporcionar información o hacer declaración alguna adicional al contenido del presente documento o el prospecto de información al público inversionista, por lo que deberán entenderse como no autorizadas por el fondo.

Para mayor información visite la página electrónica de nuestra operadora y/o distribuidora(s), donde podrá consultar el prospecto de información al público inversionista del fondo, así como la información actualizada sobre la cartera de inversiones del fondo.

El presente documento y el prospecto de información al público inversionista son los únicos documentos de venta que reconoce el fondo de inversión como válidos.

**Centro de Atención a Inversionistas**

Contacto :	finversion@scotiabank.com.mx; Bosque de Ciruelos N° 120, piso 5, Ciudad de México, C.P. 11700
Número Telefónico:	5123-0000 Ext. 36837
Horario :	9:00 a 18:00 hrs., Lunes a Viernes

**Página(s) electrónica(s)**

Operadora	<a href="http://www.scotiabank.com.mx">www.scotiabank.com.mx</a>
Distribuidoras	<a href="http://www.scotiabank.com.mx">www.scotiabank.com.mx</a>

**DOCUMENTO CON INFORMACIÓN CLAVE PARA LA INVERSIÓN**  
**SCOTIA PATRIMONIAL, S.A. DE C.V. Fondo de Inversión de Renta Variable**  
 Administrado por Scotia Fondos, S.A. DE C.V., Sociedad Operadora de Fondos de Inversión, Grupo Financiero Scotiabank Inverlat

Tipo	RENDA VARIABLE	Fecha de Autorización	31 octubre 2018
Categoría	DISCRECIONAL(RVDIS)	Clase y Serie	FBF
Clave de Pizarra	SCOT-RV	Posibles Adquirientes	PERSONAS FÍSICAS
Calificación	N/A	Monto Mínimo de Inversión(\$)	0.00

**Importante:** El valor de un fondo de inversión, cualquier que sea su política de inversión, está sujeta a la fluctuación de los mercados, por lo que el inversionista puede obtener ganancias o pérdidas.

**Objetivo de Inversión**

Invertir en acciones y valores de deuda emitidos en México incluyendo obligaciones, y demás valores, títulos o documentos representativos de una deuda a cargo de un tercero en directo o a través de ETF's o TRAC's. Como inversión complementaria el Fondo realizará inversiones en valores extranjeros, acciones de Fondos de Inversión y depósitos bancarios de dinero a la vista, así como también certificados bursátiles fiduciarios inmobiliarios (FIBRAS) y/o Certificados Bursátiles Fiduciarios de Inversión en Energía e Infraestructura (FIBRAS E). La permanencia mínima recomendada para que el inversionista mantenga su inversión en el Fondo tomando en consideración los objetivos del mismo es de por lo menos 1 año.

**Información Relevante**

Dentro de los principales riesgos asociados a la inversión del Fondo en ETF's se encuentra el Riesgo de Mercado por lo que si cambia el precio de los activos que integran los ETF's por movimientos en la tasa de interés y de mercado, cambiará también las variaciones en el precio de las acciones del Fondo, al alza o a la baja, siempre existe la posibilidad de perder los recursos invertidos en el Fondo por condiciones cambiantes o adversas de mercado. Por ser un fondo con categoría Discrecional: Este tipo de Fondo, se recomienda para inversionistas con amplios conocimientos, está orientado a inversionistas pequeños, medianos o grandes considerando los montos de inversión y su nivel de sofisticación, que buscan riesgo alto, considerando su horizonte de inversión, su objetivo y estrategia. "Los Fondos de Inversión no cuentan con asamblea de accionistas, consejo de administración o comisario: Las funciones de la asamblea de accionistas, así como las actividades del consejo de administración están encomendadas a Scotia Fondos, S.A. de C.V. Sociedad Operadora de fondos de Inversión, Grupo Financiero Scotiabank Inverlat. La vigilancia del Fondo de Inversión está asignada al contralor normativo de dicha sociedad operadora".

**Valor en Riesgo (VaR):**

Valor en Riesgo (VaR) de la cartera de inversión respecto de sus activos netos: 3.55% con un probabilidad de 95%. La pérdida que en un escenario pesimista (5 en 100) que puede enfrentar el Fondo en un lapso de un día, es de \$35.00 pesos por cada \$1,000 pesos invertidos.

Nota: Este dato es solo una estimación, las expectativas de pérdida podrían ser mayores, incluso por el monto total de la inversión realizada. La definición de valor en riesgo es válida únicamente en condiciones normales de mercado.

**Rendimiento y Desempeño Histórico**

Clase y Serie accionaria: **FBF**

Índice(s) de Referencia: **Mencionado en el inciso c)**

**Tabla de Rendimientos Efectivos**

	Último Mes	Últimos 3 Meses	Últimos 12 Meses	Año 2020	Año 2019	Año 2018
Rendimiento bruto	N/A	N/A	N/A	N/A	N/A	N/A
Rendimiento neto	N/A	N/A	N/A	N/A	N/A	N/A
TLR (cetes 28)*	N/A	N/A	N/A	N/A	N/A	N/A
Índice de referencia**	N/A	N/A	N/A	N/A	N/A	N/A

El rendimiento neto es después de comisiones y el que obtuvo el inversionista en el período. El desempeño del fondo en el pasado, no es indicativo del desempeño que tendrá en el futuro. La Tasa Libre de Riesgo es una tasa que no incluye descuentos por comisiones o cualquier otro gasto. Los datos de rendimiento se incluirán cuando se genere la información. Los datos de rendimiento del índice con el del Fondo, es necesario descontar las comisiones de la serie que aplique

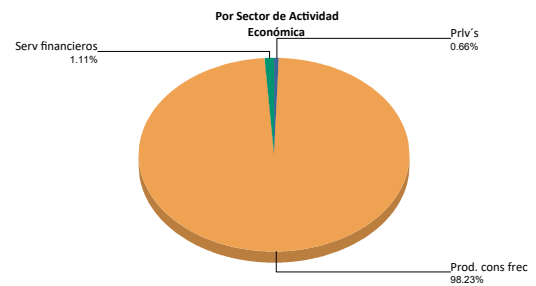
**Régimen y Política de Inversión**

- a) Estrategia de Administración: Activa.
- b) Política de Inversión: Tomar riesgos buscando aprovechar oportunidades del mercado nacional mayoritariamente y en Menor proporción del mercado extranjero para tratar de incrementar su rendimiento por arriba de su índice.
- c) Índice de Referencia: El Índice de Rendimiento Total (S&P/BMV IRT)
- d) Inversión en acciones de empresas del mismo consorcio empresarial: Hasta el 50% de su Activo neto
- e) Derivados: No
- f) Valores estructurados, Certificados Bursátiles Fiduciarios o valores respaldados por activos: Sólo Certificados Bursátiles Fiduciarios
- g) Operaciones de Crédito: Solo préstamos y reportos sobre valores.
- h) Riesgo Asociado: Alto
- i) Montos Máximos y Mínimos de los Activos más importantes:
  - 1. Acciones e instrumentos de deuda nacionales: Mín: 70% Máx: 100%
  - 2. Acciones e instrumentos de deuda extranjeros: Mín: 0% Máx: 30%
  - 3. Acciones de Fondos de Inversión de deuda y renta variable: Mín: 0% Máx: 30%
  - 4. Depósitos bancarios de dinero a la vista en entidades financieras: Mín: 0% Máx: 20%
  - 5. Certificados bursátiles fiduciarios inmobiliarios (FIBRAS): Mín: 0% Máx: 15%

**Composición de la Cartera de Inversión**

Principales inversiones al mes de **MAYO 2021**

	NOMBRE	SERIE	TIPO	MONTO	%
1	1_FEMSA	UBD	RTA. VAR.	129,375,731	11.91%
2	1_GMEXICO	B	RTA. VAR.	127,220,567	11.72%
3	1_GFNORTE	O	RTA. VAR.	118,645,240	10.93%
4	1_WALMEX	*	RTA. VAR.	97,230,180	8.95%
5	1_CEMEX	CPO	RTA. VAR.	86,793,392	7.99%
6	1_AMX	L	RTA. VAR.	76,933,728	7.09%
7	1_ORBIA	*	RTA. VAR.	40,403,663	3.72%
8	1_GAP	B	RTA. VAR.	37,927,852	3.49%
9	1_ASUR	B	RTA. VAR.	35,044,532	3.23%
10	1_CUERVO	*	RTA. VAR.	34,001,717	3.13%
<b>TOTAL</b>				<b>1,085,849,989</b>	<b>100%</b>



**Comisiones y Remuneraciones por la Prestación de Servicios**

**Información sobre comisiones y remuneraciones**

**i) Comisiones pagadas directamente por el Cliente**

Concepto	Serie FBF		Serie más representativa (L)	
	%	\$	%	\$
INCUMPLIMIENTO PLAZO MÍNIMO DE PERMANENCIA	N/A	N/A	N/A	N/A
INCUMPLIMIENTO SALDO MÍNIMO DE INVERSIÓN	N/A	N/A	N/A	N/A
COMPRA DE ACCIONES	N/A	N/A	N/A	N/A
VENTA DE ACCIONES	N/A	N/A	N/A	N/A
SERVICIOS POR ASESORÍA	N/A	N/A	N/A	N/A
SERVICIO DE CUSTODIA DE ACTIVOS OBJETIVO DE INVERSIÓN	N/A	N/A	N/A	N/A
SERVICIO ADMINISTRACIÓN DE ACCIONES	N/A	N/A	N/A	N/A
OTRAS	N/A	N/A	N/A	N/A
<b>TOTAL</b>	<b>N/A</b>	<b>N/A</b>	<b>N/A</b>	<b>N/A</b>

NA: No Aplica

Las comisiones por compra y venta de acciones, pueden disminuir el monto total de su inversión. Esto implica que usted recibiría un monto menor después de una operación. Lo anterior, junto con las comisiones pagadas por el Fondo, representa una reducción del rendimiento total que recibirá por su inversión en el fondo.

Algunos prestadores de servicios pueden establecer acuerdos con el Fondo y ofrecerle descuentos por sus servicios. Para conocer de su existencia y el posible beneficio para usted, pregunte con su distribuidor.

El prospecto de información, contiene un mayor detalle de los conflictos de interés a los que pudiera estar sujeto.

**ii) Comisiones Pagadas por el Fondo de Inversión**

Concepto	Serie FBF		Serie más representativa (L)	
	%	\$	%	\$
ADMINISTRACIÓN DE ACTIVOS	0.40	4.00	2.50	25.00
ADMINISTRACIÓN ACTIVOS SOBRE DESEMPEÑO	0.00	0.00	0.00	0.00
DISTRIBUCIÓN DE ACCIONES	0.00	0.00	0.00	0.00
VALUACIÓN DE ACCIONES	0.00	0.00	0.00	0.00
DEPOSITO DE ACCIONES DEL FONDO DE INVERSIÓN	0.00	0.00	0.00	0.00
DEPOSITO DE ACTIVOS OBJETO DE INVERSIÓN	0.00	0.00	0.00	0.00
CONTABILIDAD	0.00	0.00	0.00	0.00
OTRAS	0.00	0.00	0.02	0.20
<b>TOTAL</b>	<b>0.40</b>	<b>4.00</b>	<b>2.52</b>	<b>25.20</b>

Nota: Los % y \$ de las comisiones se presentan anualizados, considerando una inversión de \$1,000 pesos.

**Políticas para la Compra - Venta de Acciones**

Plazo mínimo de permanencia:	No se tiene plazo mínimo de permanencia	Liquidez:	Diaria
Recepción de órdenes:	Cualquier día hábil dentro del horario aplicable	Horario:	- a Hasta las 14:00 hrs.
Ejecución de operaciones:	Compra y Venta : El día de la solicitud	Límites de recompra:	100% cuando no exceda el 10% del activo neto del Fondo
Liquidación de operaciones:	Compra y Venta : 48 hrs. hábiles después de la ejecución	Diferencial*:	No se ha aplicado

\* El Fondo de inversión ante condiciones desordenadas de mercado u operaciones inusuales, podrá aplicar a las operaciones compra-venta de sus acciones, un diferencial sobre el precio actualizado de valuación de dichas acciones, que haya determinado previamente, y conservarlo a favor de los inversionistas que permanecen en el fondo.

**Prestadores de Servicios**

Operadora :	Scotia Fondos, S.A. de C.V. Sociedad Operadora de Fondos de Inversión, Grupo Financiero Scotiabank Inverlat.
Distribuidora :	Más Fondos, S.A. de C.V. Sociedad Operadora de Fondos Inversión; Actinver Casa De Bolsa, S.A. de C.V. Grupo Financiero Actinver.; Operadora Actinver, S.A. de C.V., Sociedad Operadora De Fondos De Inversión, Grupo Financiero Actinver.; Casa De Bolsa Ve Por Mas, S.A. de C.V. Grupo Financiero Ve Por Más.; Banca Mifel S.A. Institución de Banca Múltiple Grupo Financiero Mifel; Banco Regional, S.A. Institución de Banca Múltiple, Banregio Grupo Financiero; CI Casa De Bolsa S.A. de C.V.; Citibanamex Casa De Bolsa, S.A. de C.V. Casa de Bolsa Integrante Del Grupo Financiero Citibanamex; Compass Investments de México, S.A de C.V. Sociedad Operadora de Fondos de Inversión.; Banco Credit Suisse (México), S.A., Institución de Banca Múltiple, Grupo Financiero Credit Suisse (México); Finaccess México, S.A. de C.V. Sociedad Operadora de Fondos de Inversión; Casa De Bolsa Finamex, S.A.B de C.V.; Fondika Sa. de Cv. Distribuidora De Acciones De inversión; Intercam Fondos, S.A. de C.V. Sociedad Operadora De Fondos De Inversión Intercam Grupo Financiero; Invermerica Distribuidora De Fondos, S.A. de C.V. Sociedad Distribuidora Integral De Acciones De Fondos De Inversión.; Kuspit Casa De Bolsa, S.A. de C.V.; Old Mutual Operadora de Fondos, S.A. De C.V. Sociedad Operadora De Fondos de Inversión; O'Rourke & Asociados, S.A. de C.V. Sociedad Distribuidora De Acciones de Fondos de Inversión; UBS Casa De Bolsa, S.A. de C.V. UBS Grupo Financiero; Vector Casa De Bolsa, S.A. de C.V., Casa De Bolsa Base, S.A. de C.V. Grupo Financiero Base; PUNTO CASA DE BOLSA, SA DE CV;
Valuadora :	GAF Operadora, S.A. de C.V. Sociedad Operadora Limitada de Fondos de Inversión
Institución Calificadora de Valores :	N/A

**Advertencias**

El fondo de inversión no cuenta con garantía alguna del IPAB, ni de la sociedad operadora ni del Grupo Financiero al que, en su caso, esta última pertenece. La inversión en el fondo se encuentra respaldada hasta por el monto de su patrimonio.

“Las inscripciones en el Registro Nacional de Valores tendrán efectos declarativos y no convalidan los actos jurídicos que sean nulos de conformidad con las leyes aplicables, ni implican certificación sobre la bondad de los valores inscritos en el mismo o sobre la solvencia, liquidez o calidad crediticia del Fondo de Inversión.”

Ningún intermediario financiero, apoderado para celebrar operaciones con el público, o cualquier otra persona, está autorizado para proporcionar información o hacer declaración alguna adicional al contenido del presente documento o el prospecto de información al público inversionista, por lo que deberán entenderse como no autorizadas por el fondo.

Para mayor información visite la página electrónica de nuestra operadora y/o distribuidora(s), donde podrá consultar el prospecto de información al público inversionista del fondo, así como la información actualizada sobre la cartera de inversiones del fondo.

El presente documento y el prospecto de información al público inversionista son los únicos documentos de venta que reconoce el fondo de inversión como válidos.

**Centro de Atención a Inversionistas**

Contacto :	finversion@scotiabank.com.mx; Bosque de Ciruelos N° 120, piso 5, Ciudad de México, C.P. 11700
Número Telefónico:	5123-0000 Ext. 36837
Horario :	9:00 a 18:00 hrs., Lunes a Viernes

**Página(s) electrónica(s)**

Operadora	<a href="http://www.scotiabank.com.mx">www.scotiabank.com.mx</a>
Distribuidoras	<a href="http://www.scotiabank.com.mx">www.scotiabank.com.mx</a>



**DOCUMENTO CON INFORMACIÓN CLAVE PARA LA INVERSIÓN**  
**SCOTIA PATRIMONIAL, S.A. DE C.V. Fondo de Inversión de Renta Variable**  
 Administrado por Scotia Fondos, S.A. DE C.V., Sociedad Operadora de Fondos de Inversión, Grupo Financiero Scotiabank Inverlat

Tipo	RENDA VARIABLE	Fecha de Autorización	31 octubre 2018
Categoría	DISCRECIONAL(RVDIS)	Clase y Serie	FBM
Clave de Pizarra	SCOT-RV	Posibles Adquirientes	PERSONAS MORALES
Calificación	N/A	Monto Mínimo de Inversión(\$)	0.00

**Importante:** El valor de un fondo de inversión, cualquier que sea su política de inversión, está sujeta a la fluctuación de los mercados, por lo que el inversionista puede obtener ganancias o pérdidas.

#### Objetivo de Inversión

Invertir en acciones y valores de deuda emitidos en México incluyendo obligaciones, y demás valores, títulos o documentos representativos de una deuda a cargo de un tercero en directo o a través de ETF's o TRAC's. Como inversión complementaria el Fondo realizará inversiones en valores extranjeros, acciones de Fondos de Inversión y depósitos bancarios de dinero a la vista, así como también certificados bursátiles fiduciarios inmobiliarios (FIBRAS) y/o Certificados Bursátiles Fiduciarios de Inversión en Energía e Infraestructura (FIBRAS E). La permanencia mínima recomendada para que el inversionista mantenga su inversión en el Fondo tomando en consideración los objetivos del mismo es de por lo menos 1 año.

#### Información Relevante

Dentro de los principales riesgos asociados a la inversión del Fondo en ETF's se encuentra el Riesgo de Mercado por lo que si cambia el precio de los activos que integran los ETF's por movimientos en la tasa de interés y de mercado, cambiará también las variaciones en el precio de las acciones del Fondo, al alza o a la baja, siempre existe la posibilidad de perder los recursos invertidos en el Fondo por condiciones cambiantes o adversas de mercado. Por ser un fondo con categoría Discrecional: Este tipo de Fondo, se recomienda para inversionistas con amplios conocimientos, está orientado a inversionistas pequeños, medianos o grandes considerando los montos de inversión y su nivel de sofisticación, que buscan riesgo alto, considerando su horizonte de inversión, su objetivo y estrategia. "Los Fondos de Inversión no cuentan con asamblea de accionistas, consejo de administración o comisario: Las funciones de la asamblea de accionistas, así como las actividades del consejo de administración están encomendadas a Scotia Fondos, S.A. de C.V. Sociedad Operadora de fondos de Inversión, Grupo Financiero Scotiabank Inverlat. La vigilancia del Fondo de Inversión está asignada al contralor normativo de dicha sociedad operadora".

#### Valor en Riesgo (VaR):

Valor en Riesgo (VaR) de la cartera de inversión respecto de sus activos netos: 3.55% con un probabilidad de 95%. La pérdida que en un escenario pesimista (5 en 100) que puede enfrentar el Fondo en un lapso de un día, es de \$35.00 pesos por cada \$1,000 pesos invertidos.

Nota: Este dato es solo una estimación, las expectativas de pérdida podrían ser mayores, incluso por el monto total de la inversión realizada. La definición de valor en riesgo es válida únicamente en condiciones normales de mercado.

#### Rendimiento y Desempeño Histórico

Clase y Serie accionaria: **FBM**

Índice(s) de Referencia: **Mencionado en el inciso c)**

#### Tabla de Rendimientos Efectivos

	Último Mes	Últimos 3 Meses	Últimos 12 Meses	Año 2020	Año 2019	Año 2018
Rendimiento bruto	N/A	N/A	N/A	N/A	N/A	N/A
Rendimiento neto	N/A	N/A	N/A	N/A	N/A	N/A
TLR (cetes 28)*	N/A	N/A	N/A	N/A	N/A	N/A
Índice de referencia**	N/A	N/A	N/A	N/A	N/A	N/A

El rendimiento neto es después de comisiones y el que obtuvo el inversionista en el período. El desempeño del fondo en el pasado, no es indicativo del desempeño que tendrá en el futuro. La Tasa Libre de Riesgo es una tasa que no incluye descuentos por comisiones o cualquier otro gasto. Los datos de rendimiento se incluirán cuando se genere la información. Los datos de rendimiento del índice con el del Fondo, es necesario descontar las comisiones de la serie que aplique.

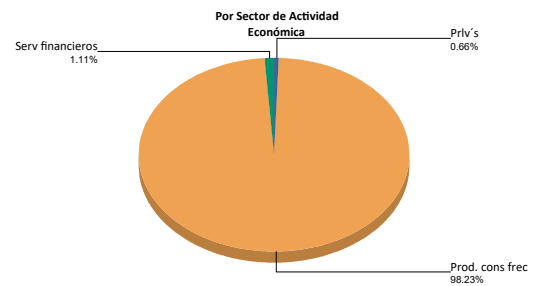
#### Régimen y Política de Inversión

- Estrategia de Administración: Activa.
- Política de Inversión: Tomar riesgos buscando aprovechar oportunidades del mercado nacional mayoritariamente y en Menor proporción del mercado extranjero para tratar de incrementar su rendimiento por arriba de su índice.
- Índice de Referencia: El Índice de Rendimiento Total (S&P/BMV IRT)
- Inversión en acciones de empresas del mismo consorcio empresarial: Hasta el 50% de su Activo neto
- Derivados: No
- Valores estructurados, Certificados Bursátiles Fiduciarios o valores respaldados por activos: Sólo Certificados Bursátiles Fiduciarios
- Operaciones de Crédito: Solo préstamos y reportos sobre valores.
- Riesgo Asociado: Alto
- Montos Máximos y Mínimos de los Activos más importantes:
  - Acciones e instrumentos de deuda nacionales: Mín: 70% Máx: 100%
  - Acciones e instrumentos de deuda extranjeros: Mín: 0% Máx: 30%
  - Acciones de Fondos de Inversión de deuda y renta variable: Mín: 0% Máx: 30%
  - Depósitos bancarios de dinero a la vista en entidades financieras: Mín: 0% Máx: 20%
  - Certificados bursátiles fiduciarios inmobiliarios (FIBRAS): Mín: 0% Máx: 15%

#### Composición de la Cartera de Inversión

Principales inversiones al mes de **MAYO 2021**

	NOMBRE	SERIE	TIPO	MONTO	%
1	1_FEMSA	UBD	RTA. VAR.	129,375,731	11.91%
2	1_GMEXICO	B	RTA. VAR.	127,220,567	11.72%
3	1_GFNORTE	O	RTA. VAR.	118,645,240	10.93%
4	1_WALMEX	*	RTA. VAR.	97,230,180	8.95%
5	1_CEMEX	CPO	RTA. VAR.	86,793,392	7.99%
6	1_AMX	L	RTA. VAR.	76,933,728	7.09%
7	1_ORBIA	*	RTA. VAR.	40,403,663	3.72%
8	1_GAP	B	RTA. VAR.	37,927,852	3.49%
9	1_ASUR	B	RTA. VAR.	35,044,532	3.23%
10	1_CUERVO	*	RTA. VAR.	34,001,717	3.13%
<b>TOTAL</b>				<b>1,085,849,989</b>	<b>100%</b>



**Comisiones y Remuneraciones por la Prestación de Servicios**

**Información sobre comisiones y remuneraciones**

**i) Comisiones pagadas directamente por el Cliente**

Concepto	Serie FBM		Serie más representativa (L)	
	%	\$	%	\$
INCUMPLIMIENTO PLAZO MÍNIMO DE PERMANENCIA	N/A	N/A	N/A	N/A
INCUMPLIMIENTO SALDO MÍNIMO DE INVERSIÓN	N/A	N/A	N/A	N/A
COMPRA DE ACCIONES	N/A	N/A	N/A	N/A
VENTA DE ACCIONES	N/A	N/A	N/A	N/A
SERVICIOS POR ASESORÍA	N/A	N/A	N/A	N/A
SERVICIO DE CUSTODIA DE ACTIVOS OBJETIVO DE INVERSIÓN	N/A	N/A	N/A	N/A
SERVICIO ADMINISTRACIÓN DE ACCIONES	N/A	N/A	N/A	N/A
OTRAS	N/A	N/A	N/A	N/A
<b>TOTAL</b>	<b>N/A</b>	<b>N/A</b>	<b>N/A</b>	<b>N/A</b>

NA: No Aplica

Las comisiones por compra y venta de acciones, pueden disminuir el monto total de su inversión. Esto implica que usted recibiría un monto menor después de una operación. Lo anterior, junto con las comisiones pagadas por el Fondo, representa una reducción del rendimiento total que recibirá por su inversión en el fondo.

Algunos prestadores de servicios pueden establecer acuerdos con el Fondo y ofrecerle descuentos por sus servicios. Para conocer de su existencia y el posible beneficio para usted, pregunte con su distribuidor.

El prospecto de información, contiene un mayor detalle de los conflictos de interés a los que pudiera estar sujeto.

**ii) Comisiones Pagadas por el Fondo de Inversión**

Concepto	Serie FBM		Serie más representativa (L)	
	%	\$	%	\$
ADMINISTRACIÓN DE ACTIVOS	0.40	4.00	2.50	25.00
ADMINISTRACIÓN ACTIVOS SOBRE DESEMPEÑO	0.00	0.00	0.00	0.00
DISTRIBUCIÓN DE ACCIONES	0.00	0.00	0.00	0.00
VALUACIÓN DE ACCIONES	0.00	0.00	0.00	0.00
DEPOSITO DE ACCIONES DEL FONDO DE INVERSIÓN	0.00	0.00	0.00	0.00
DEPOSITO DE ACTIVOS OBJETO DE INVERSIÓN	0.00	0.00	0.00	0.00
CONTABILIDAD	0.00	0.00	0.00	0.00
OTRAS	0.00	0.00	0.02	0.20
<b>TOTAL</b>	<b>0.40</b>	<b>4.00</b>	<b>2.52</b>	<b>25.20</b>

Nota: Los % y \$ de las comisiones se presentan anualizados, considerando una inversión de \$1,000 pesos.

**Políticas para la Compra - Venta de Acciones**

Plazo mínimo de permanencia:	No se tiene plazo mínimo de permanencia	Liquidez:	Diaria
Recepción de órdenes:	Cualquier día hábil dentro del horario aplicable	Horario:	- a Hasta las 14:00 hrs.
Ejecución de operaciones:	Compra y Venta : El día de la solicitud	Límites de recompra:	100% cuando no exceda el 10% del activo neto del Fondo
Liquidación de operaciones:	Compra y Venta : 48 hrs. hábiles después de la ejecución	Diferencial*:	No se ha aplicado

\* El Fondo de inversión ante condiciones desordenadas de mercado u operaciones inusuales, podrá aplicar a las operaciones compra-venta de sus acciones, un diferencial sobre el precio actualizado de valuación de dichas acciones, que haya determinado previamente, y conservarlo a favor de los inversionistas que permanecen en el fondo.

**Prestadores de Servicios**

Operadora :	Scotia Fondos, S.A. de C.V. Sociedad Operadora de Fondos de Inversión, Grupo Financiero Scotiabank Inverlat.
Distribuidora :	Más Fondos, S.A. de C.V. Sociedad Operadora de Fondos Inversión; Actinver Casa De Bolsa, S.A. de C.V. Grupo Financiero Actinver.; Operadora Actinver, S.A. de C.V., Sociedad Operadora De Fondos De Inversión, Grupo Financiero Actinver.; Casa De Bolsa Ve Por Mas, S.A. de C.V. Grupo Financiero Ve Por Más.; Banca Mifel S.A. Institución de Banca Múltiple Grupo Financiero Mifel; Banco Regional, S.A. Institución de Banca Múltiple, Banregio Grupo Financiero; CI Casa De Bolsa S.A. de C.V.; Citibanamex Casa De Bolsa, S.A. de C.V. Casa de Bolsa Integrante Del Grupo Financiero Citibanamex; Compass Investments de México, S.A de C.V. Sociedad Operadora de Fondos de Inversión.; Banco Credit Suisse (México), S.A., Institución de Banca Múltiple, Grupo Financiero Credit Suisse (México); Finaccess México, S.A. de C.V. Sociedad Operadora de Fondos de Inversión; Casa De Bolsa Finamex, S.A.B de C.V.; Fondika Sa. de Cv. Distribuidora De Acciones De inversión; Intercam Fondos, S.A. de C.V. Sociedad Operadora De Fondos De Inversión Intercam Grupo Financiero; Invermerica Distribuidora De Fondos, S.A. de C.V. Sociedad Distribuidora Integral De Acciones De Fondos De Inversión.; Kuspit Casa De Bolsa, S.A. de C.V.; Old Mutual Operadora de Fondos, S.A. De C.V. Sociedad Operadora De Fondos de Inversión; O'Rourke & Asociados, S.A. de C.V. Sociedad Distribuidora De Acciones de Fondos de Inversión; UBS Casa De Bolsa, S.A. de C.V. UBS Grupo Financiero; Vector Casa De Bolsa, S.A. de C.V., Casa De Bolsa Base, S.A. de C.V. Grupo Financiero Base; PUNTO CASA DE BOLSA, SA DE CV;
Valuadora :	GAF Operadora, S.A. de C.V. Sociedad Operadora Limitada de Fondos de Inversión
Institución Calificadora de Valores :	N/A

**Advertencias**

El fondo de inversión no cuenta con garantía alguna del IPAB, ni de la sociedad operadora ni del Grupo Financiero al que, en su caso, esta última pertenezca. La inversión en el fondo se encuentra respaldada hasta por el monto de su patrimonio.

“Las inscripciones en el Registro Nacional de Valores tendrán efectos declarativos y no convalidan los actos jurídicos que sean nulos de conformidad con las leyes aplicables, ni implican certificación sobre la bondad de los valores inscritos en el mismo o sobre la solvencia, liquidez o calidad crediticia del Fondo de Inversión.”

Ningún intermediario financiero, apoderado para celebrar operaciones con el público, o cualquier otra persona, está autorizado para proporcionar información o hacer declaración alguna adicional al contenido del presente documento o el prospecto de información al público inversionista, por lo que deberán entenderse como no autorizadas por el fondo.

Para mayor información visite la página electrónica de nuestra operadora y/o distribuidora(s), donde podrá consultar el prospecto de información al público inversionista del fondo, así como la información actualizada sobre la cartera de inversiones del fondo.

El presente documento y el prospecto de información al público inversionista son los únicos documentos de venta que reconoce el fondo de inversión como válidos.

**Centro de Atención a Inversionistas**

Contacto :	finversion@scotiabank.com.mx; Bosque de Ciruelos N° 120, piso 5, Ciudad de México, C.P. 11700
Número Telefónico:	5123-0000 Ext. 36837
Horario :	9:00 a 18:00 hrs., Lunes a Viernes

**Página(s) electrónica(s)**

Operadora	<a href="http://www.scotiabank.com.mx">www.scotiabank.com.mx</a>
Distribuidoras	<a href="http://www.scotiabank.com.mx">www.scotiabank.com.mx</a>

**DOCUMENTO CON INFORMACIÓN CLAVE PARA LA INVERSIÓN**  
**SCOTIA PATRIMONIAL, S.A. DE C.V. Fondo de Inversión de Renta Variable**  
 Administrado por Scotia Fondos, S.A. DE C.V., Sociedad Operadora de Fondos de Inversión, Grupo Financiero Scotiabank Inverlat

Tipo	RENDA VARIABLE	Fecha de Autorización	31 octubre 2018
Categoría	DISCRECIONAL(RVDIS)	Clase y Serie	I10
Clave de Pizarra	SCOT-RV	Posibles Adquirientes	INVERSIONISTAS INSTITUCIONALES Y PLANES DE PENSIONES CON MANDATO
Calificación	N/A	Monto Mínimo de Inversión(\$)	0.00

**Importante:** El valor de un fondo de inversión, cualquier que sea su política de inversión, está sujeta a la fluctuación de los mercados, por lo que el inversionista puede obtener ganancias o pérdidas.

#### Objetivo de Inversión

Invertir en acciones y valores de deuda emitidos en México incluyendo obligaciones, y demás valores, títulos o documentos representativos de una deuda a cargo de un tercero en directo o a través de ETF's o TRAC's. Como inversión complementaria el Fondo realizará inversiones en valores extranjeros, acciones de Fondos de Inversión y depósitos bancarios de dinero a la vista, así como también certificados bursátiles fiduciarios inmobiliarios (FIBRAS) y/o Certificados Bursátiles Fiduciarios de Inversión en Energía e Infraestructura (FIBRAS E). La permanencia mínima recomendada para que el inversionista mantenga su inversión en el Fondo tomando en consideración los objetivos del mismo es de por lo menos 1 año.

#### Información Relevante

Dentro de los principales riesgos asociados a la inversión del Fondo en ETF's se encuentra el Riesgo de Mercado por lo que si cambia el precio de los activos que integran los ETF's por movimientos en la tasa de interés y de mercado, cambiará también las variaciones en el precio de las acciones del Fondo, al alza o a la baja, siempre existe la posibilidad de perder los recursos invertidos en el Fondo por condiciones cambiantes o adversas de mercado. Por ser un fondo con categoría Discrecional: Este tipo de Fondo, se recomienda para inversionistas con amplios conocimientos, está orientado a inversionistas pequeños, medianos o grandes considerando los montos de inversión y su nivel de sofisticación, que buscan riesgo alto, considerando su horizonte de inversión, su objetivo y estrategia. "Los Fondos de Inversión no cuentan con asamblea de accionistas, consejo de administración o comisario: Las funciones de la asamblea de accionistas, así como las actividades del consejo de administración están encomendadas a Scotia Fondos, S.A. de C.V. Sociedad Operadora de fondos de Inversión, Grupo Financiero Scotiabank Inverlat. La vigilancia del Fondo de Inversión está asignada al contralor normativo de dicha sociedad operadora".

#### Valor en Riesgo (VaR):

Valor en Riesgo (VaR) de la cartera de inversión respecto de sus activos netos: 3.55% con un probabilidad de 95%. La pérdida que en un escenario pesimista (5 en 100) que puede enfrentar el Fondo en un lapso de un día, es de \$35.00 pesos por cada \$1,000 pesos invertidos.

Nota: Este dato es solo una estimación, las expectativas de pérdida podrían ser mayores, incluso por el monto total de la inversión realizada. La definición de valor en riesgo es válida únicamente en condiciones normales de mercado.

#### Rendimiento y Desempeño Histórico

Clase y Serie accionaria: I10

Índice(s) de Referencia: Mencionado en el inciso c)

#### Tabla de Rendimientos Efectivos

	Último Mes	Últimos 3 Meses	Últimos 12 Meses	Año 2020	Año 2019	Año 2018
Rendimiento bruto	2.86 %	12.07 %	38.17 %	0.57 %	6.89 %	-13.59 %
Rendimiento neto	2.86 %	12.07 %	38.17 %	0.57 %	6.89 %	-13.59 %
TLR (cetes 28)*	0.37 %	1.08 %	4.61 %	5.71 %	8.24 %	8.02 %
Índice de referencia**	6.53 %	15.22 %	44.69 %	3.35 %	7.92 %	-13.62 %

El rendimiento neto es después de comisiones y el que obtuvo el inversionista en el período. El desempeño del fondo en el pasado, no es indicativo del desempeño que tendrá en el futuro. La Tasa Libre de Riesgo es una tasa que no incluye descuentos por comisiones o cualquier otro gasto. Los datos de rendimiento se incluirán cuando se genere la información. Los datos de rendimiento del índice con el del Fondo, es necesario descontar las comisiones de la serie que aplique

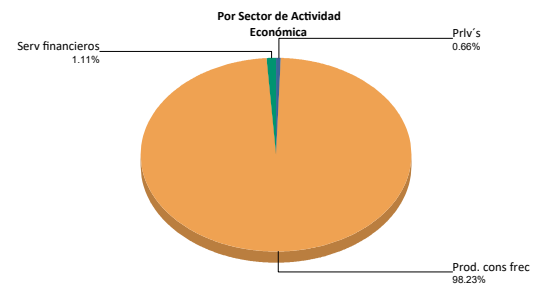
#### Régimen y Política de Inversión

- Estrategia de Administración: Activa.
- Política de Inversión: Tomar riesgos buscando aprovechar oportunidades del mercado nacional mayoritariamente y en Menor proporción del mercado extranjero para tratar de incrementar su rendimiento por arriba de su índice.
- Índice de Referencia: El Índice de Rendimiento Total (S&P/BMV IRT)
- Inversión en acciones de empresas del mismo consorcio empresarial: Hasta el 50% de su Activo neto
- Derivados: No
- Valores estructurados, Certificados Bursátiles Fiduciarios o valores respaldados por activos: Sólo Certificados Bursátiles Fiduciarios
- Operaciones de Crédito: Solo préstamos y reportos sobre valores.
- Riesgo Asociado: Alto
- Montos Máximos y Mínimos de los Activos más importantes:
  - Acciones e instrumentos de deuda nacionales: Mín: 70% Máx: 100%
  - Acciones e instrumentos de deuda extranjeros: Mín: 0% Máx: 30%
  - Acciones de Fondos de Inversión de deuda y renta variable: Mín: 0% Máx: 30%
  - Depósitos bancarios de dinero a la vista en entidades financieras: Mín: 0% Máx: 20%
  - Certificados bursátiles fiduciarios inmobiliarios (FIBRAS): Mín: 0% Máx: 15%

#### Composición de la Cartera de Inversión

##### Principales inversiones al mes de MAYO 2021

	NOMBRE	SERIE	TIPO	MONTO	%
1	1_FEMSA	UBD	RTA. VAR.	129,375,731	11.91%
2	1_GMEXICO	B	RTA. VAR.	127,220,567	11.72%
3	1_GFNORTE	O	RTA. VAR.	118,645,240	10.93%
4	1_WALMEX	*	RTA. VAR.	97,230,180	8.95%
5	1_CEMEX	CPO	RTA. VAR.	86,793,392	7.99%
6	1_AMX	L	RTA. VAR.	76,933,728	7.09%
7	1_ORBIA	*	RTA. VAR.	40,403,663	3.72%
8	1_GAP	B	RTA. VAR.	37,927,852	3.49%
9	1_ASUR	B	RTA. VAR.	35,044,532	3.23%
10	1_CUERVO	*	RTA. VAR.	34,001,717	3.13%
<b>TOTAL</b>				<b>1,085,849,989</b>	<b>100%</b>



**Comisiones y Remuneraciones por la Prestación de Servicios**

**Información sobre comisiones y remuneraciones**

**i) Comisiones pagadas directamente por el Cliente**

Concepto	Serie I10		Serie más representativa (L)	
	%	\$	%	\$
INCUMPLIMIENTO PLAZO MÍNIMO DE PERMANENCIA	N/A	N/A	N/A	N/A
INCUMPLIMIENTO SALDO MÍNIMO DE INVERSIÓN	N/A	N/A	N/A	N/A
COMPRA DE ACCIONES	N/A	N/A	N/A	N/A
VENTA DE ACCIONES	N/A	N/A	N/A	N/A
SERVICIOS POR ASESORÍA	N/A	N/A	N/A	N/A
SERVICIO DE CUSTODIA DE ACTIVOS OBJETIVO DE INVERSIÓN	N/A	N/A	N/A	N/A
SERVICIO ADMINISTRACIÓN DE ACCIONES	N/A	N/A	N/A	N/A
OTRAS	N/A	N/A	N/A	N/A
<b>TOTAL</b>	<b>N/A</b>	<b>N/A</b>	<b>N/A</b>	<b>N/A</b>

NA: No Aplica

Las comisiones por compra y venta de acciones, pueden disminuir el monto total de su inversión. Esto implica que usted recibiría un monto menor después de una operación. Lo anterior, junto con las comisiones pagadas por el Fondo, representa una reducción del rendimiento total que recibirá por su inversión en el fondo.

Algunos prestadores de servicios pueden establecer acuerdos con el Fondo y ofrecerle descuentos por sus servicios. Para conocer de su existencia y el posible beneficio para usted, pregunte con su distribuidor.

El prospecto de información, contiene un mayor detalle de los conflictos de interés a los que pudiera estar sujeto.

**ii) Comisiones Pagadas por el Fondo de Inversión**

Concepto	Serie I10		Serie más representativa (L)	
	%	\$	%	\$
ADMINISTRACIÓN DE ACTIVOS	0.00	0.00	2.50	25.00
ADMINISTRACIÓN ACTIVOS SOBRE DESEMPEÑO	0.00	0.00	0.00	0.00
DISTRIBUCIÓN DE ACCIONES	0.00	0.00	0.00	0.00
VALUACIÓN DE ACCIONES	0.00	0.00	0.00	0.00
DEPOSITO DE ACCIONES DEL FONDO DE INVERSIÓN	0.00	0.00	0.00	0.00
DEPOSITO DE ACTIVOS OBJETO DE INVERSIÓN	0.00	0.00	0.00	0.00
CONTABILIDAD	0.00	0.00	0.00	0.00
OTRAS	0.02	0.20	0.02	0.20
<b>TOTAL</b>	<b>0.02</b>	<b>0.20</b>	<b>2.52</b>	<b>25.20</b>

Nota: Los % y \$ de las comisiones se presentan anualizados, considerando una inversión de \$1,000 pesos.

**Políticas para la Compra - Venta de Acciones**

Plazo mínimo de permanencia:	No se tiene plazo mínimo de permanencia	Liquidez:	Diaria
Recepción de órdenes:	Cualquier día hábil dentro del horario aplicable	Horario:	- a Hasta las 14:00 hrs.
Ejecución de operaciones:	Compra y Venta : El día de la solicitud	Límites de recompra:	100% cuando no exceda el 10% del activo neto del Fondo
Liquidación de operaciones:	Compra y Venta : 48 hrs. hábiles después de la ejecución	Diferencial*:	No se ha aplicado

\* El Fondo de inversión ante condiciones desordenadas de mercado u operaciones inusuales, podrá aplicar a las operaciones compra-venta de sus acciones, un diferencial sobre el precio actualizado de valuación de dichas acciones, que haya determinado previamente, y conservarlo a favor de los inversionistas que permanecen en el fondo.

**Prestadores de Servicios**

Operadora :	Scotia Fondos, S.A. de C.V. Sociedad Operadora de Fondos de Inversión, Grupo Financiero Scotiabank Inverlat.
Distribuidora :	Más Fondos, S.A. de C.V. Sociedad Operadora de Fondos Inversión; Actinver Casa De Bolsa, S.A. de C.V. Grupo Financiero Actinver.; Operadora Actinver, S.A. de C.V., Sociedad Operadora De Fondos De Inversión, Grupo Financiero Actinver.; Casa De Bolsa Ve Por Mas, S.A. de C.V. Grupo Financiero Ve Por Más.; Banca Mifel S.A. Institución de Banca Múltiple Grupo Financiero Mifel; Banco Regional, S.A. Institución de Banca Múltiple, Banregio Grupo Financiero; CI Casa De Bolsa S.A. de C.V.; Citibanamex Casa De Bolsa, S.A. de C.V. Casa de Bolsa Integrante Del Grupo Financiero Citibanamex; Compass Investments de México, S.A de C.V. Sociedad Operadora de Fondos de Inversión.; Banco Credit Suisse (México), S.A., Institución de Banca Múltiple, Grupo Financiero Credit Suisse (México); Finaccess México, S.A. de C.V. Sociedad Operadora de Fondos de Inversión; Casa De Bolsa Finamex, S.A.B de C.V.; Fondika Sa. de Cv. Distribuidora De Acciones De inversión; Intercam Fondos, S.A. de C.V. Sociedad Operadora De Fondos De Inversión Intercam Grupo Financiero; Invermerica Distribuidora De Fondos, S.A. de C.V. Sociedad Distribuidora Integral De Acciones De Fondos De Inversión.; Kuspit Casa De Bolsa, S.A. de C.V.; Old Mutual Operadora de Fondos, S.A. De C.V. Sociedad Operadora De Fondos de Inversión; O'Rourke & Asociados, S.A. de C.V. Sociedad Distribuidora De Acciones de Fondos de Inversión; UBS Casa De Bolsa, S.A. de C.V. UBS Grupo Financiero; Vector Casa De Bolsa, S.A. de C.V., Casa De Bolsa Base, S.A. de C.V. Grupo Financiero Base; PUNTO CASA DE BOLSA, SA DE CV;
Valuadora :	GAF Operadora, S.A. de C.V. Sociedad Operadora Limitada de Fondos de Inversión
Institución Calificadora de Valores :	N/A

**Advertencias**

El fondo de inversión no cuenta con garantía alguna del IPAB, ni de la sociedad operadora ni del Grupo Financiero al que, en su caso, esta última pertenece. La inversión en el fondo se encuentra respaldada hasta por el monto de su patrimonio.

“Las inscripciones en el Registro Nacional de Valores tendrán efectos declarativos y no convalidan los actos jurídicos que sean nulos de conformidad con las leyes aplicables, ni implican certificación sobre la bondad de los valores inscritos en el mismo o sobre la solvencia, liquidez o calidad crediticia del Fondo de Inversión.”

Ningún intermediario financiero, apoderado para celebrar operaciones con el público, o cualquier otra persona, está autorizado para proporcionar información o hacer declaración alguna adicional al contenido del presente documento o el prospecto de información al público inversionista, por lo que deberán entenderse como no autorizadas por el fondo.

Para mayor información visite la página electrónica de nuestra operadora y/o distribuidora(s), donde podrá consultar el prospecto de información al público inversionista del fondo, así como la información actualizada sobre la cartera de inversiones del fondo.

El presente documento y el prospecto de información al público inversionista son los únicos documentos de venta que reconoce el fondo de inversión como válidos.

**Centro de Atención a Inversionistas**

Contacto :	finversion@scotiabank.com.mx; Bosque de Ciruelos N° 120, piso 5, Ciudad de México, C.P. 11700
Número Telefónico:	5123-0000 Ext. 36837
Horario :	9:00 a 18:00 hrs., Lunes a Viernes

**Página(s) electrónica(s)**

Operadora	<a href="http://www.scotiabank.com.mx">www.scotiabank.com.mx</a>
Distribuidoras	<a href="http://www.scotiabank.com.mx">www.scotiabank.com.mx</a>

**DOCUMENTO CON INFORMACIÓN CLAVE PARA LA INVERSIÓN**  
**SCOTIA PATRIMONIAL, S.A. DE C.V. Fondo de Inversión de Renta Variable**  
 Administrado por Scotia Fondos, S.A. DE C.V., Sociedad Operadora de Fondos de Inversión, Grupo Financiero Scotiabank Inverlat

Tipo	RENDA VARIABLE	Fecha de Autorización	31 octubre 2018
Categoría	DISCRECIONAL(RVDIS)	Clase y Serie	L
Clave de Pizarra	SCOT-RV	Posibles Adquirientes	PERSONAS FÍSICAS
Calificación	N/A	Monto Mínimo de Inversión(\$)	0.00

**Importante:** El valor de un fondo de inversión, cualquier que sea su política de inversión, está sujeta a la fluctuación de los mercados, por lo que el inversionista puede obtener ganancias o pérdidas.

#### Objetivo de Inversión

Invertir en acciones y valores de deuda emitidos en México incluyendo obligaciones, y demás valores, títulos o documentos representativos de una deuda a cargo de un tercero en directo o a través de ETF's o TRAC's. Como inversión complementaria el Fondo realizará inversiones en valores extranjeros, acciones de Fondos de Inversión y depósitos bancarios de dinero a la vista, así como también certificados bursátiles fiduciarios inmobiliarios (FIBRAS) y/o Certificados Bursátiles Fiduciarios de Inversión en Energía e Infraestructura (FIBRAS E). La permanencia mínima recomendada para que el inversionista mantenga su inversión en el Fondo tomando en consideración los objetivos del mismo es de por lo menos 1 año.

#### Información Relevante

Dentro de los principales riesgos asociados a la inversión del Fondo en ETF's se encuentra el Riesgo de Mercado por lo que si cambia el precio de los activos que integran los ETF's por movimientos en la tasa de interés y de mercado, cambiará también las variaciones en el precio de las acciones del Fondo, al alza o a la baja, siempre existe la posibilidad de perder los recursos invertidos en el Fondo por condiciones cambiantes o adversas de mercado. Por ser un fondo con categoría Discrecional: Este tipo de Fondo, se recomienda para inversionistas con amplios conocimientos, está orientado a inversionistas pequeños, medianos o grandes considerando los montos de inversión y su nivel de sofisticación, que buscan riesgo alto, considerando su horizonte de inversión, su objetivo y estrategia. "Los Fondos de Inversión no cuentan con asamblea de accionistas, consejo de administración o comisario: Las funciones de la asamblea de accionistas, así como las actividades del consejo de administración están encomendadas a Scotia Fondos, S.A. de C.V. Sociedad Operadora de fondos de Inversión, Grupo Financiero Scotiabank Inverlat. La vigilancia del Fondo de Inversión está asignada al contralor normativo de dicha sociedad operadora".

#### Valor en Riesgo (VaR):

Valor en Riesgo (VaR) de la cartera de inversión respecto de sus activos netos: 3.55% con un probabilidad de 95%. La pérdida que en un escenario pesimista (5 en 100) que puede enfrentar el Fondo en un lapso de un día, es de \$35.00 pesos por cada \$1,000 pesos invertidos.

Nota: Este dato es solo una estimación, las expectativas de pérdida podrían ser mayores, incluso por el monto total de la inversión realizada. La definición de valor en riesgo es válida únicamente en condiciones normales de mercado.

#### Rendimiento y Desempeño Histórico

Clase y Serie accionaria: L

Índice(s) de Referencia: Mencionado en el inciso c)

#### Tabla de Rendimientos Efectivos

	Último Mes	Últimos 3 Meses	Últimos 12 Meses	Año 2020	Año 2019	Año 2018
Rendimiento bruto	2.82 %	11.92 %	36.90 %	0.40 %	6.45 %	-13.35 %
Rendimiento neto	2.58 %	11.20 %	34.00 %	-2.50 %	3.55 %	-16.25 %
TLR (cetes 28)*	0.37 %	1.08 %	4.61 %	5.71 %	8.24 %	8.02 %
Índice de referencia**	6.53 %	15.22 %	44.69 %	3.35 %	7.92 %	-13.62 %

El rendimiento neto es después de comisiones y el que obtuvo el inversionista en el período. El desempeño del fondo en el pasado, no es indicativo del desempeño que tendrá en el futuro. La Tasa Libre de Riesgo es una tasa que no incluye descuentos por comisiones o cualquier otro gasto. Los datos de rendimiento se incluirán cuando se genere la información. Los datos de rendimiento del índice con el del Fondo, es necesario descontar las comisiones de la serie que aplique

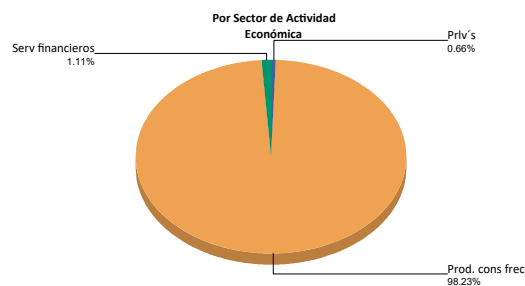
#### Régimen y Política de Inversión

- Estrategia de Administración: Activa.
- Política de Inversión: Tomar riesgos buscando aprovechar oportunidades del mercado nacional mayoritariamente y en Menor proporción del mercado extranjero para tratar de incrementar su rendimiento por arriba de su índice.
- Índice de Referencia: El Índice de Rendimiento Total (S&P/BMV IRT)
- Inversión en acciones de empresas del mismo consorcio empresarial: Hasta el 50% de su Activo neto
- Derivados: No
- Valores estructurados, Certificados Bursátiles Fiduciarios o valores respaldados por activos: Sólo Certificados Bursátiles Fiduciarios
- Operaciones de Crédito: Solo préstamos y reportos sobre valores.
- Riesgo Asociado: Alto
- Montos Máximos y Mínimos de los Activos más importantes:
  - Acciones e instrumentos de deuda nacionales: Mín: 70% Máx: 100%
  - Acciones e instrumentos de deuda extranjeros: Mín: 0% Máx: 30%
  - Acciones de Fondos de Inversión de deuda y renta variable: Mín: 0% Máx: 30%
  - Depósitos bancarios de dinero a la vista en entidades financieras: Mín: 0% Máx: 20%
  - Certificados bursátiles fiduciarios inmobiliarios (FIBRAS): Mín: 0% Máx: 15%

#### Composición de la Cartera de Inversión

##### Principales inversiones al mes de MAYO 2021

	NOMBRE	SERIE	TIPO	MONTO	%
1	1_FEMSA	UBD	RTA. VAR.	129,375,731	11.91%
2	1_GMEXICO	B	RTA. VAR.	127,220,567	11.72%
3	1_GFNORTE	O	RTA. VAR.	118,645,240	10.93%
4	1_WALMEX	*	RTA. VAR.	97,230,180	8.95%
5	1_CEMEX	CPO	RTA. VAR.	86,793,392	7.99%
6	1_AMX	L	RTA. VAR.	76,933,728	7.09%
7	1_ORBIA	*	RTA. VAR.	40,403,663	3.72%
8	1_GAP	B	RTA. VAR.	37,927,852	3.49%
9	1_ASUR	B	RTA. VAR.	35,044,532	3.23%
10	1_CUERVO	*	RTA. VAR.	34,001,717	3.13%
<b>TOTAL</b>				<b>1,085,849,989</b>	<b>100%</b>





**Comisiones y Remuneraciones por la Prestación de Servicios**

**Información sobre comisiones y remuneraciones**

**i) Comisiones pagadas directamente por el Cliente**

Concepto	Serie L		Serie más representativa (L)	
	%	\$	%	\$
INCUMPLIMIENTO PLAZO MÍNIMO DE PERMANENCIA	N/A	N/A	N/A	N/A
INCUMPLIMIENTO SALDO MÍNIMO DE INVERSIÓN	N/A	N/A	N/A	N/A
COMPRA DE ACCIONES	N/A	N/A	N/A	N/A
VENTA DE ACCIONES	N/A	N/A	N/A	N/A
SERVICIOS POR ASESORÍA	N/A	N/A	N/A	N/A
SERVICIO DE CUSTODIA DE ACTIVOS OBJETIVO DE INVERSIÓN	N/A	N/A	N/A	N/A
SERVICIO ADMINISTRACIÓN DE ACCIONES	N/A	N/A	N/A	N/A
OTRAS	N/A	N/A	N/A	N/A
<b>TOTAL</b>	<b>N/A</b>	<b>N/A</b>	<b>N/A</b>	<b>N/A</b>

NA: No Aplica

Las comisiones por compra y venta de acciones, pueden disminuir el monto total de su inversión. Esto implica que usted recibiría un monto menor después de una operación. Lo anterior, junto con las comisiones pagadas por el Fondo, representa una reducción del rendimiento total que recibirá por su inversión en el fondo.

Algunos prestadores de servicios pueden establecer acuerdos con el Fondo y ofrecerle descuentos por sus servicios. Para conocer de su existencia y el posible beneficio para usted, pregunte con su distribuidor.

El prospecto de información, contiene un mayor detalle de los conflictos de interés a los que pudiera estar sujeto.

**ii) Comisiones Pagadas por el Fondo de Inversión**

Concepto	Serie L		Serie más representativa (L)	
	%	\$	%	\$
ADMINISTRACIÓN DE ACTIVOS	2.50	25.00	2.50	25.00
ADMINISTRACIÓN ACTIVOS SOBRE DESEMPEÑO	0.00	0.00	0.00	0.00
DISTRIBUCIÓN DE ACCIONES	0.00	0.00	0.00	0.00
VALUACIÓN DE ACCIONES	0.00	0.00	0.00	0.00
DEPOSITO DE ACCIONES DEL FONDO DE INVERSIÓN	0.00	0.00	0.00	0.00
DEPOSITO DE ACTIVOS OBJETO DE INVERSIÓN	0.00	0.00	0.00	0.00
CONTABILIDAD	0.00	0.00	0.00	0.00
OTRAS	0.02	0.20	0.02	0.20
<b>TOTAL</b>	<b>2.52</b>	<b>25.20</b>	<b>2.52</b>	<b>25.20</b>

Nota: Los % y \$ de las comisiones se presentan anualizados, considerando una inversión de \$1,000 pesos.

**Políticas para la Compra - Venta de Acciones**

Plazo mínimo de permanencia:	No se tiene plazo mínimo de permanencia	Liquidez:	Diaria
Recepción de órdenes:	Cualquier día hábil dentro del horario aplicable	Horario:	- a Hasta las 14:00 hrs.
Ejecución de operaciones:	Compra y Venta : El día de la solicitud	Límites de recompra:	100% cuando no exceda el 10% del activo neto del Fondo
Liquidación de operaciones:	Compra y Venta : 48 hrs. hábiles después de la ejecución	Diferencial*:	No se ha aplicado

\* El Fondo de inversión ante condiciones desordenadas de mercado u operaciones inusuales, podrá aplicar a las operaciones compra-venta de sus acciones, un diferencial sobre el precio actualizado de valuación de dichas acciones, que haya determinado previamente, y conservarlo a favor de los inversionistas que permanecen en el fondo.

**Prestadores de Servicios**

Operadora :	Scotia Fondos, S.A. de C.V. Sociedad Operadora de Fondos de Inversión, Grupo Financiero Scotiabank Inverlat.
Distribuidora :	Más Fondos, S.A. de C.V. Sociedad Operadora de Fondos Inversión; Actinver Casa De Bolsa, S.A. de C.V. Grupo Financiero Actinver.; Operadora Actinver, S.A. de C.V., Sociedad Operadora De Fondos De Inversión, Grupo Financiero Actinver.; Casa De Bolsa Ve Por Mas, S.A. de C.V. Grupo Financiero Ve Por Más.; Banca Mifel S.A. Institución de Banca Múltiple Grupo Financiero Mifel; Banco Regional, S.A. Institución de Banca Múltiple, Banregio Grupo Financiero; CI Casa De Bolsa S.A. de C.V.; Citibanamex Casa De Bolsa, S.A. de C.V. Casa de Bolsa Integrante Del Grupo Financiero Citibanamex; Compass Investments de México, S.A de C.V. Sociedad Operadora de Fondos de Inversión.; Banco Credit Suisse (México), S.A., Institución de Banca Múltiple, Grupo Financiero Credit Suisse (México); Finaccess México, S.A. de C.V. Sociedad Operadora de Fondos de Inversión; Casa De Bolsa Finamex, S.A.B de C.V.; Fondika Sa. de Cv. Distribuidora De Acciones De inversión; Intercam Fondos, S.A. de C.V. Sociedad Operadora De Fondos De Inversión Intercam Grupo Financiero; Invermerica Distribuidora De Fondos, S.A. de C.V. Sociedad Distribuidora Integral De Acciones De Fondos De Inversión.; Kuspit Casa De Bolsa, S.A. de C.V.; Old Mutual Operadora de Fondos, S.A. De C.V. Sociedad Operadora De Fondos de Inversión; O'Rourke & Asociados, S.A. de C.V. Sociedad Distribuidora De Acciones de Fondos de Inversión; UBS Casa De Bolsa, S.A. de C.V. UBS Grupo Financiero; Vector Casa De Bolsa, S.A. de C.V., Casa De Bolsa Base, S.A. de C.V. Grupo Financiero Base; PUNTO CASA DE BOLSA, SA DE CV;
Valuadora :	GAF Operadora, S.A. de C.V. Sociedad Operadora Limitada de Fondos de Inversión
Institución Calificadora de Valores :	N/A

**Advertencias**

El fondo de inversión no cuenta con garantía alguna del IPAB, ni de la sociedad operadora ni del Grupo Financiero al que, en su caso, esta última pertenezca. La inversión en el fondo se encuentra respaldada hasta por el monto de su patrimonio.

“Las inscripciones en el Registro Nacional de Valores tendrán efectos declarativos y no convalidan los actos jurídicos que sean nulos de conformidad con las leyes aplicables, ni implican certificación sobre la bondad de los valores inscritos en el mismo o sobre la solvencia, liquidez o calidad crediticia del Fondo de Inversión.”

Ningún intermediario financiero, apoderado para celebrar operaciones con el público, o cualquier otra persona, está autorizado para proporcionar información o hacer declaración alguna adicional al contenido del presente documento o el prospecto de información al público inversionista, por lo que deberán entenderse como no autorizadas por el fondo.

Para mayor información visite la página electrónica de nuestra operadora y/o distribuidora(s), donde podrá consultar el prospecto de información al público inversionista del fondo, así como la información actualizada sobre la cartera de inversiones del fondo.

El presente documento y el prospecto de información al público inversionista son los únicos documentos de venta que reconoce el fondo de inversión como válidos.

**Centro de Atención a Inversionistas**

Contacto :	finversion@scotiabank.com.mx; Bosque de Ciruelos N° 120, piso 5, Ciudad de México, C.P. 11700
Número Telefónico:	5123-0000 Ext. 36837
Horario :	9:00 a 18:00 hrs., Lunes a Viernes

**Página(s) electrónica(s)**

Operadora	<a href="http://www.scotiabank.com.mx">www.scotiabank.com.mx</a>
Distribuidoras	<a href="http://www.scotiabank.com.mx">www.scotiabank.com.mx</a>

**DOCUMENTO CON INFORMACIÓN CLAVE PARA LA INVERSIÓN**  
**SCOTIA PATRIMONIAL, S.A. DE C.V. Fondo de Inversión de Renta Variable**  
 Administrado por Scotia Fondos, S.A. DE C.V., Sociedad Operadora de Fondos de Inversión, Grupo Financiero Scotiabank Inverlat

Tipo	RENTA VARIABLE	Fecha de Autorización	31 octubre 2018
Categoría	DISCRECIONAL(RVDIS)	Clase y Serie	M
Clave de Pizarra	SCOT-RV	Posibles Adquirientes	PERSONAS MORALES
Calificación	N/A	Monto Mínimo de Inversión(\$)	0.00

**Importante:** El valor de un fondo de inversión, cualquier que sea su política de inversión, está sujeta a la fluctuación de los mercados, por lo que el inversionista puede obtener ganancias o pérdidas.

#### Objetivo de Inversión

Invertir en acciones y valores de deuda emitidos en México incluyendo obligaciones, y demás valores, títulos o documentos representativos de una deuda a cargo de un tercero en directo o a través de ETF's o TRAC's. Como inversión complementaria el Fondo realizará inversiones en valores extranjeros, acciones de Fondos de Inversión y depósitos bancarios de dinero a la vista, así como también certificados bursátiles fiduciarios inmobiliarios (FIBRAS) y/o Certificados Bursátiles Fiduciarios de Inversión en Energía e Infraestructura (FIBRAS E). La permanencia mínima recomendada para que el inversionista mantenga su inversión en el Fondo tomando en consideración los objetivos del mismo es de por lo menos 1 año.

#### Información Relevante

Dentro de los principales riesgos asociados a la inversión del Fondo en ETF's se encuentra el Riesgo de Mercado por lo que si cambia el precio de los activos que integran los ETF's por movimientos en la tasa de interés y de mercado, cambiará también las variaciones en el precio de las acciones del Fondo, al alza o a la baja, siempre existe la posibilidad de perder los recursos invertidos en el Fondo por condiciones cambiantes o adversas de mercado. Por ser un fondo con categoría Discrecional: Este tipo de Fondo, se recomienda para inversionistas con amplios conocimientos, está orientado a inversionistas pequeños, medianos o grandes considerando los montos de inversión y su nivel de sofisticación, que buscan riesgo alto, considerando su horizonte de inversión, su objetivo y estrategia. "Los Fondos de Inversión no cuentan con asamblea de accionistas, consejo de administración o comisario: Las funciones de la asamblea de accionistas, así como las actividades del consejo de administración están encomendadas a Scotia Fondos, S.A. de C.V. Sociedad Operadora de fondos de Inversión, Grupo Financiero Scotiabank Inverlat. La vigilancia del Fondo de Inversión está asignada al contralor normativo de dicha sociedad operadora".

#### Valor en Riesgo (VaR):

Valor en Riesgo (VaR) de la cartera de inversión respecto de sus activos netos: 3.55% con un probabilidad de 95%. La pérdida que en un escenario pesimista (5 en 100) que puede enfrentar el Fondo en un lapso de un día, es de \$35.00 pesos por cada \$1,000 pesos invertidos.

Nota: Este dato es solo una estimación, las expectativas de pérdida podrían ser mayores, incluso por el monto total de la inversión realizada. La definición de valor en riesgo es válida únicamente en condiciones normales de mercado.

#### Rendimiento y Desempeño Histórico

Clase y Serie accionaria: M

Índice(s) de Referencia: Mencionado en el inciso c)

#### Tabla de Rendimientos Efectivos

	Último Mes	Últimos 3 Meses	Últimos 12 Meses	Año 2020	Año 2019	Año 2018
Rendimiento bruto	2.85 %	11.96 %	37.06 %	0.49 %	6.55 %	-13.26 %
Rendimiento neto	2.61 %	11.24 %	34.16 %	-2.41 %	3.65 %	-16.16 %
TLR (cetes 28)*	0.37 %	1.08 %	4.61 %	5.71 %	8.24 %	8.02 %
Índice de referencia**	6.53 %	15.22 %	44.69 %	3.35 %	7.92 %	-13.62 %

El rendimiento neto es después de comisiones y el que obtuvo el inversionista en el período. El desempeño del fondo en el pasado, no es indicativo del desempeño que tendrá en el futuro. La Tasa Libre de Riesgo es una tasa que no incluye descuentos por comisiones o cualquier otro gasto. Los datos de rendimiento se incluirán cuando se genere la información. Los datos de rendimiento del índice con el del Fondo, es necesario descontar las comisiones de la serie que aplique

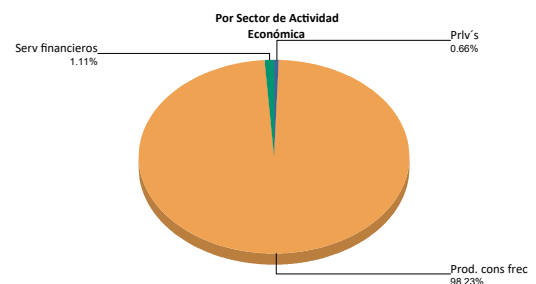
#### Régimen y Política de Inversión

- Estrategia de Administración: Activa.
- Política de Inversión: Tomar riesgos buscando aprovechar oportunidades del mercado nacional mayoritariamente y en Menor proporción del mercado extranjero para tratar de incrementar su rendimiento por arriba de su índice.
- Índice de Referencia: El Índice de Rendimiento Total (S&P/BMV IRT)
- Inversión en acciones de empresas del mismo consorcio empresarial: Hasta el 50% de su Activo neto
- Derivados: No
- Valores estructurados, Certificados Bursátiles Fiduciarios o valores respaldados por activos: Sólo Certificados Bursátiles Fiduciarios
- Operaciones de Crédito: Solo préstamos y reportos sobre valores.
- Riesgo Asociado: Alto
- Montos Máximos y Mínimos de los Activos más importantes:
  - Acciones e instrumentos de deuda nacionales: Mín: 70% Máx: 100%
  - Acciones e instrumentos de deuda extranjeros: Mín: 0% Máx: 30%
  - Acciones de Fondos de Inversión de deuda y renta variable: Mín: 0% Máx: 30%
  - Depósitos bancarios de dinero a la vista en entidades financieras: Mín: 0% Máx: 20%
  - Certificados bursátiles fiduciarios inmobiliarios (FIBRAS): Mín: 0% Máx: 15%

#### Composición de la Cartera de Inversión

##### Principales inversiones al mes de MAYO 2021

	NOMBRE	SERIE	TIPO	MONTO	%
1	1_FEMSA	UBD	RTA. VAR.	129,375,731	11.91%
2	1_GMEXICO	B	RTA. VAR.	127,220,567	11.72%
3	1_GFNORTE	O	RTA. VAR.	118,645,240	10.93%
4	1_WALMEX	*	RTA. VAR.	97,230,180	8.95%
5	1_CEMEX	CPO	RTA. VAR.	86,793,392	7.99%
6	1_AMX	L	RTA. VAR.	76,933,728	7.09%
7	1_ORBIA	*	RTA. VAR.	40,403,663	3.72%
8	1_GAP	B	RTA. VAR.	37,927,852	3.49%
9	1_ASUR	B	RTA. VAR.	35,044,532	3.23%
10	1_CUERVO	*	RTA. VAR.	34,001,717	3.13%
<b>TOTAL</b>				<b>1,085,849,989</b>	<b>100%</b>



**Comisiones y Remuneraciones por la Prestación de Servicios**

**Información sobre comisiones y remuneraciones**

**i) Comisiones pagadas directamente por el Cliente**

Concepto	Serie M		Serie más representativa (L)	
	%	\$	%	\$
INCUMPLIMIENTO PLAZO MÍNIMO DE PERMANENCIA	N/A	N/A	N/A	N/A
INCUMPLIMIENTO SALDO MÍNIMO DE INVERSIÓN	N/A	N/A	N/A	N/A
COMPRA DE ACCIONES	N/A	N/A	N/A	N/A
VENTA DE ACCIONES	N/A	N/A	N/A	N/A
SERVICIOS POR ASESORÍA	N/A	N/A	N/A	N/A
SERVICIO DE CUSTODIA DE ACTIVOS OBJETIVO DE INVERSIÓN	N/A	N/A	N/A	N/A
SERVICIO ADMINISTRACIÓN DE ACCIONES	N/A	N/A	N/A	N/A
OTRAS	N/A	N/A	N/A	N/A
<b>TOTAL</b>	<b>N/A</b>	<b>N/A</b>	<b>N/A</b>	<b>N/A</b>

NA: No Aplica

Las comisiones por compra y venta de acciones, pueden disminuir el monto total de su inversión. Esto implica que usted recibiría un monto menor después de una operación. Lo anterior, junto con las comisiones pagadas por el Fondo, representa una reducción del rendimiento total que recibirá por su inversión en el fondo.

Algunos prestadores de servicios pueden establecer acuerdos con el Fondo y ofrecerle descuentos por sus servicios. Para conocer de su existencia y el posible beneficio para usted, pregunte con su distribuidor.

El prospecto de información, contiene un mayor detalle de los conflictos de interés a los que pudiera estar sujeto.

**ii) Comisiones Pagadas por el Fondo de Inversión**

Concepto	Serie M		Serie más representativa (L)	
	%	\$	%	\$
ADMINISTRACIÓN DE ACTIVOS	2.50	25.00	2.50	25.00
ADMINISTRACIÓN ACTIVOS SOBRE DESEMPEÑO	0.00	0.00	0.00	0.00
DISTRIBUCIÓN DE ACCIONES	0.00	0.00	0.00	0.00
VALUACIÓN DE ACCIONES	0.00	0.00	0.00	0.00
DEPOSITO DE ACCIONES DEL FONDO DE INVERSIÓN	0.00	0.00	0.00	0.00
DEPOSITO DE ACTIVOS OBJETO DE INVERSIÓN	0.00	0.00	0.00	0.00
CONTABILIDAD	0.00	0.00	0.00	0.00
OTRAS	0.02	0.20	0.02	0.20
<b>TOTAL</b>	<b>2.52</b>	<b>25.20</b>	<b>2.52</b>	<b>25.20</b>

Nota: Los % y \$ de las comisiones se presentan anualizados, considerando una inversión de \$1,000 pesos.

**Políticas para la Compra - Venta de Acciones**

Plazo mínimo de permanencia:	No se tiene plazo mínimo de permanencia	Liquidez:	Diaria
Recepción de órdenes:	Cualquier día hábil dentro del horario aplicable	Horario:	- a Hasta las 14:00 hrs.
Ejecución de operaciones:	Compra y Venta : El día de la solicitud	Límites de recompra:	100% cuando no exceda el 10% del activo neto del Fondo
Liquidación de operaciones:	Compra y Venta : 48 hrs. hábiles después de la ejecución	Diferencial*:	No se ha aplicado

\* El Fondo de inversión ante condiciones desordenadas de mercado u operaciones inusuales, podrá aplicar a las operaciones compra-venta de sus acciones, un diferencial sobre el precio actualizado de valuación de dichas acciones, que haya determinado previamente, y conservarlo a favor de los inversionistas que permanecen en el fondo.

**Prestadores de Servicios**

Operadora :	Scotia Fondos, S.A. de C.V. Sociedad Operadora de Fondos de Inversión, Grupo Financiero Scotiabank Inverlat.
Distribuidora :	Más Fondos, S.A. de C.V. Sociedad Operadora de Fondos Inversión; Actinver Casa De Bolsa, S.A. de C.V. Grupo Financiero Actinver.; Operadora Actinver, S.A. de C.V., Sociedad Operadora De Fondos De Inversión, Grupo Financiero Actinver.; Casa De Bolsa Ve Por Mas, S.A. de C.V. Grupo Financiero Ve Por Más.; Banca Mifel S.A. Institución de Banca Múltiple Grupo Financiero Mifel; Banco Regional, S.A. Institución de Banca Múltiple, Banregio Grupo Financiero; CI Casa De Bolsa S.A. de C.V.; Citibanamex Casa De Bolsa, S.A. de C.V. Casa de Bolsa Integrante Del Grupo Financiero Citibanamex; Compass Investments de México, S.A de C.V. Sociedad Operadora de Fondos de Inversión.; Banco Credit Suisse (México), S.A., Institución de Banca Múltiple, Grupo Financiero Credit Suisse (México); Finaccess México, S.A. de C.V. Sociedad Operadora de Fondos de Inversión; Casa De Bolsa Finamex, S.A.B de C.V.; Fondika Sa. de Cv. Distribuidora De Acciones De inversión; Intercam Fondos, S.A. de C.V. Sociedad Operadora De Fondos De Inversión Intercam Grupo Financiero; Invermerica Distribuidora De Fondos, S.A. de C.V. Sociedad Distribuidora Integral De Acciones De Fondos De Inversión.; Kuspit Casa De Bolsa, S.A. de C.V.; Old Mutual Operadora de Fondos, S.A. De C.V. Sociedad Operadora De Fondos de Inversión; O'Rourke & Asociados, S.A. de C.V. Sociedad Distribuidora De Acciones de Fondos de Inversión; UBS Casa De Bolsa, S.A. de C.V. UBS Grupo Financiero; Vector Casa De Bolsa, S.A. de C.V., Casa De Bolsa Base, S.A. de C.V. Grupo Financiero Base; PUNTO CASA DE BOLSA, SA DE CV;
Valuadora :	GAF Operadora, S.A. de C.V. Sociedad Operadora Limitada de Fondos de Inversión
Institución Calificadora de Valores :	N/A

**Advertencias**

El fondo de inversión no cuenta con garantía alguna del IPAB, ni de la sociedad operadora ni del Grupo Financiero al que, en su caso, esta última pertenece. La inversión en el fondo se encuentra respaldada hasta por el monto de su patrimonio.

“Las inscripciones en el Registro Nacional de Valores tendrán efectos declarativos y no convalidan los actos jurídicos que sean nulos de conformidad con las leyes aplicables, ni implican certificación sobre la bondad de los valores inscritos en el mismo o sobre la solvencia, liquidez o calidad crediticia del Fondo de Inversión.”

Ningún intermediario financiero, apoderado para celebrar operaciones con el público, o cualquier otra persona, está autorizado para proporcionar información o hacer declaración alguna adicional al contenido del presente documento o el prospecto de información al público inversionista, por lo que deberán entenderse como no autorizadas por el fondo.

Para mayor información visite la página electrónica de nuestra operadora y/o distribuidora(s), donde podrá consultar el prospecto de información al público inversionista del fondo, así como la información actualizada sobre la cartera de inversiones del fondo.

El presente documento y el prospecto de información al público inversionista son los únicos documentos de venta que reconoce el fondo de inversión como válidos.

**Centro de Atención a Inversionistas**

Contacto :	finversion@scotiabank.com.mx; Bosque de Ciruelos N° 120, piso 5, Ciudad de México, C.P. 11700
Número Telefónico:	5123-0000 Ext. 36837
Horario :	9:00 a 18:00 hrs., Lunes a Viernes

**Página(s) electrónica(s)**

Operadora	<a href="http://www.scotiabank.com.mx">www.scotiabank.com.mx</a>
Distribuidoras	<a href="http://www.scotiabank.com.mx">www.scotiabank.com.mx</a>

**DOCUMENTO CON INFORMACIÓN CLAVE PARA LA INVERSIÓN**  
**SCOTIA PATRIMONIAL, S.A. DE C.V. Fondo de Inversión de Renta Variable**  
 Administrado por Scotia Fondos, S.A. DE C.V., Sociedad Operadora de Fondos de Inversión, Grupo Financiero Scotiabank Inverlat

Tipo	RENTA VARIABLE	Fecha de Autorización	31 octubre 2018
Categoría	DISCRECIONAL(RVDIS)	Clase y Serie	S
Clave de Pizarra	SCOT-RV	Posibles Adquirientes	PERSONAS FÍSICAS EMPLEADOS DEL GRUPO FINANCIERO SCOTIABANK
Calificación	N/A	Monto Mínimo de Inversión(\$)	0.00

**Importante:** El valor de un fondo de inversión, cualquier que sea su política de inversión, está sujeta a la fluctuación de los mercados, por lo que el inversionista puede obtener ganancias o pérdidas.

#### Objetivo de Inversión

Invertir en acciones y valores de deuda emitidos en México incluyendo obligaciones, y demás valores, títulos o documentos representativos de una deuda a cargo de un tercero en directo o a través de ETF's o TRAC's. Como inversión complementaria el Fondo realizará inversiones en valores extranjeros, acciones de Fondos de Inversión y depósitos bancarios de dinero a la vista, así como también certificados bursátiles fiduciarios inmobiliarios (FIBRAS) y/o Certificados Bursátiles Fiduciarios de Inversión en Energía e Infraestructura (FIBRAS E). La permanencia mínima recomendada para que el inversionista mantenga su inversión en el Fondo tomando en consideración los objetivos del mismo es de por lo menos 1 año.

#### Información Relevante

Dentro de los principales riesgos asociados a la inversión del Fondo en ETF's se encuentra el Riesgo de Mercado por lo que si cambia el precio de los activos que integran los ETF's por movimientos en la tasa de interés y de mercado, cambiará también las variaciones en el precio de las acciones del Fondo, al alza o a la baja, siempre existe la posibilidad de perder los recursos invertidos en el Fondo por condiciones cambiantes o adversas de mercado. Por ser un fondo con categoría Discrecional: Este tipo de Fondo, se recomienda para inversionistas con amplios conocimientos, está orientado a inversionistas pequeños, medianos o grandes considerando los montos de inversión y su nivel de sofisticación, que buscan riesgo alto, considerando su horizonte de inversión, su objetivo y estrategia. "Los Fondos de Inversión no cuentan con asamblea de accionistas, consejo de administración o comisario: Las funciones de la asamblea de accionistas, así como las actividades del consejo de administración están encomendadas a Scotia Fondos, S.A. de C.V. Sociedad Operadora de fondos de Inversión, Grupo Financiero Scotiabank Inverlat. La vigilancia del Fondo de Inversión está asignada al contralor normativo de dicha sociedad operadora".

#### Valor en Riesgo (VaR):

Valor en Riesgo (VaR) de la cartera de inversión respecto de sus activos netos: 3.55% con un probabilidad de 95%. La pérdida que en un escenario pesimista (5 en 100) que puede enfrentar el Fondo en un lapso de un día, es de \$35.00 pesos por cada \$1,000 pesos invertidos.

Nota: Este dato es solo una estimación, las expectativas de pérdida podrían ser mayores, incluso por el monto total de la inversión realizada. La definición de valor en riesgo es válida únicamente en condiciones normales de mercado.

#### Rendimiento y Desempeño Histórico

Clase y Serie accionaria: S

Índice(s) de Referencia: Mencionado en el inciso c)

#### Tabla de Rendimientos Efectivos

	Último Mes	Últimos 3 Meses	Últimos 12 Meses	Año 2020	Año 2019	Año 2018
Rendimiento bruto	2.83 %	12.01 %	37.75 %	0.37 %	N/A	N/A
Rendimiento neto	2.78 %	11.87 %	37.17 %	-0.21 %	N/A	N/A
TLR (cetes 28)*	0.37 %	1.08 %	4.61 %	5.71 %	N/A	N/A
Índice de referencia**	6.53 %	15.22 %	44.69 %	3.35 %	N/A	N/A

El rendimiento neto es después de comisiones y el que obtuvo el inversionista en el período. El desempeño del fondo en el pasado, no es indicativo del desempeño que tendrá en el futuro. La Tasa Libre de Riesgo es una tasa que no incluye descuentos por comisiones o cualquier otro gasto. Los datos de rendimiento se incluirán cuando se genere la información. Los datos de rendimiento del índice con el del Fondo, es necesario descontar las comisiones de la serie que aplique.

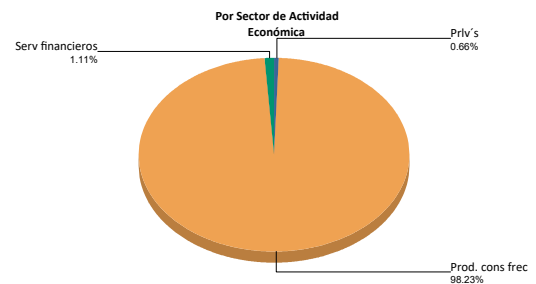
#### Régimen y Política de Inversión

- Estrategia de Administración: Activa.
- Política de Inversión: Tomar riesgos buscando aprovechar oportunidades del mercado nacional mayoritariamente y en Menor proporción del mercado extranjero para tratar de incrementar su rendimiento por arriba de su índice.
- Índice de Referencia: El Índice de Rendimiento Total (S&P/BMV IRT)
- Inversión en acciones de empresas del mismo consorcio empresarial: Hasta el 50% de su Activo neto
- Derivados: No
- Valores estructurados, Certificados Bursátiles Fiduciarios o valores respaldados por activos: Sólo Certificados Bursátiles Fiduciarios
- Operaciones de Crédito: Solo préstamos y reportos sobre valores.
- Riesgo Asociado: Alto
- Montos Máximos y Mínimos de los Activos más importantes:
  - Acciones e instrumentos de deuda nacionales: Mín: 70% Máx: 100%
  - Acciones e instrumentos de deuda extranjeros: Mín: 0% Máx: 30%
  - Acciones de Fondos de Inversión de deuda y renta variable: Mín: 0% Máx: 30%
  - Depósitos bancarios de dinero a la vista en entidades financieras: Mín: 0% Máx: 20%
  - Certificados bursátiles fiduciarios inmobiliarios (FIBRAS): Mín: 0% Máx: 15%

#### Composición de la Cartera de Inversión

##### Principales inversiones al mes de MAYO 2021

	NOMBRE	SERIE	TIPO	MONTO	%
1	1_FEMSA	UBD	RTA. VAR.	129,375,731	11.91%
2	1_GMEXICO	B	RTA. VAR.	127,220,567	11.72%
3	1_GFNORTE	O	RTA. VAR.	118,645,240	10.93%
4	1_WALMEX	*	RTA. VAR.	97,230,180	8.95%
5	1_CEMEX	CPO	RTA. VAR.	86,793,392	7.99%
6	1_AMX	L	RTA. VAR.	76,933,728	7.09%
7	1_ORBIA	*	RTA. VAR.	40,403,663	3.72%
8	1_GAP	B	RTA. VAR.	37,927,852	3.49%
9	1_ASUR	B	RTA. VAR.	35,044,532	3.23%
10	1_CUERVO	*	RTA. VAR.	34,001,717	3.13%
<b>TOTAL</b>				<b>1,085,849,989</b>	<b>100%</b>



**Comisiones y Remuneraciones por la Prestación de Servicios**

**Información sobre comisiones y remuneraciones**

**i) Comisiones pagadas directamente por el Cliente**

Concepto	Serie S		Serie más representativa (L)	
	%	\$	%	\$
INCUMPLIMIENTO PLAZO MÍNIMO DE PERMANENCIA	N/A	N/A	N/A	N/A
INCUMPLIMIENTO SALDO MÍNIMO DE INVERSIÓN	N/A	N/A	N/A	N/A
COMPRA DE ACCIONES	N/A	N/A	N/A	N/A
VENTA DE ACCIONES	N/A	N/A	N/A	N/A
SERVICIOS POR ASESORÍA	N/A	N/A	N/A	N/A
SERVICIO DE CUSTODIA DE ACTIVOS OBJETIVO DE INVERSIÓN	N/A	N/A	N/A	N/A
SERVICIO ADMINISTRACIÓN DE ACCIONES	N/A	N/A	N/A	N/A
OTRAS	N/A	N/A	N/A	N/A
<b>TOTAL</b>	<b>N/A</b>	<b>N/A</b>	<b>N/A</b>	<b>N/A</b>

NA: No Aplica

Las comisiones por compra y venta de acciones, pueden disminuir el monto total de su inversión. Esto implica que usted recibiría un monto menor después de una operación. Lo anterior, junto con las comisiones pagadas por el Fondo, representa una reducción del rendimiento total que recibirá por su inversión en el fondo.

Algunos prestadores de servicios pueden establecer acuerdos con el Fondo y ofrecerle descuentos por sus servicios. Para conocer de su existencia y el posible beneficio para usted, pregunte con su distribuidor.

El prospecto de información, contiene un mayor detalle de los conflictos de interés a los que pudiera estar sujeto.

**ii) Comisiones Pagadas por el Fondo de Inversión**

Concepto	Serie S		Serie más representativa (L)	
	%	\$	%	\$
ADMINISTRACIÓN DE ACTIVOS	0.50	5.00	2.50	25.00
ADMINISTRACIÓN ACTIVOS SOBRE DESEMPEÑO	0.00	0.00	0.00	0.00
DISTRIBUCIÓN DE ACCIONES	0.00	0.00	0.00	0.00
VALUACIÓN DE ACCIONES	0.00	0.00	0.00	0.00
DEPOSITO DE ACCIONES DEL FONDO DE INVERSIÓN	0.00	0.00	0.00	0.00
DEPOSITO DE ACTIVOS OBJETO DE INVERSIÓN	0.00	0.00	0.00	0.00
CONTABILIDAD	0.00	0.00	0.00	0.00
OTRAS	0.02	0.20	0.02	0.20
<b>TOTAL</b>	<b>0.52</b>	<b>5.20</b>	<b>2.52</b>	<b>25.20</b>

Nota: Los % y \$ de las comisiones se presentan anualizados, considerando una inversión de \$1,000 pesos.

**Políticas para la Compra - Venta de Acciones**

Plazo mínimo de permanencia:	No se tiene plazo mínimo de permanencia	Liquidez:	Diaria
Recepción de órdenes:	Cualquier día hábil dentro del horario aplicable	Horario:	- a Hasta las 14:00 hrs.
Ejecución de operaciones:	Compra y Venta : El día de la solicitud	Límites de recompra:	100% cuando no exceda el 10% del activo neto del Fondo
Liquidación de operaciones:	Compra y Venta : 48 hrs. hábiles después de la ejecución	Diferencial*:	No se ha aplicado

\* El Fondo de inversión ante condiciones desordenadas de mercado u operaciones inusuales, podrá aplicar a las operaciones compra-venta de sus acciones, un diferencial sobre el precio actualizado de valuación de dichas acciones, que haya determinado previamente, y conservarlo a favor de los inversionistas que permanecen en el fondo.

**Prestadores de Servicios**

Operadora :	Scotia Fondos, S.A. de C.V. Sociedad Operadora de Fondos de Inversión, Grupo Financiero Scotiabank Inverlat.
Distribuidora :	Más Fondos, S.A. de C.V. Sociedad Operadora de Fondos Inversión; Actinver Casa De Bolsa, S.A. de C.V. Grupo Financiero Actinver.; Operadora Actinver, S.A. de C.V., Sociedad Operadora De Fondos De Inversión, Grupo Financiero Actinver.; Casa De Bolsa Ve Por Mas, S.A. de C.V. Grupo Financiero Ve Por Más.; Banca Mifel S.A. Institución de Banca Múltiple Grupo Financiero Mifel; Banco Regional, S.A. Institución de Banca Múltiple, Banregio Grupo Financiero; CI Casa De Bolsa S.A. de C.V.; Citibanamex Casa De Bolsa, S.A. de C.V. Casa de Bolsa Integrante Del Grupo Financiero Citibanamex; Compass Investments de México, S.A de C.V. Sociedad Operadora de Fondos de Inversión.; Banco Credit Suisse (México), S.A., Institución de Banca Múltiple, Grupo Financiero Credit Suisse (México); Finaccess México, S.A. de C.V. Sociedad Operadora de Fondos de Inversión; Casa De Bolsa Finamex, S.A.B de C.V.; Fondika Sa. de Cv. Distribuidora De Acciones De inversión; Intercam Fondos, S.A. de C.V. Sociedad Operadora De Fondos De Inversión Intercam Grupo Financiero; Invermerica Distribuidora De Fondos, S.A. de C.V. Sociedad Distribuidora Integral De Acciones De Fondos De Inversión.; Kuspit Casa De Bolsa, S.A. de C.V.; Old Mutual Operadora de Fondos, S.A. De C.V. Sociedad Operadora De Fondos de Inversión; O'Rourke & Asociados, S.A. de C.V. Sociedad Distribuidora De Acciones de Fondos de Inversión; UBS Casa De Bolsa, S.A. de C.V. UBS Grupo Financiero; Vector Casa De Bolsa, S.A. de C.V., Casa De Bolsa Base, S.A. de C.V. Grupo Financiero Base; PUNTO CASA DE BOLSA, SA DE CV;
Valuadora :	GAF Operadora, S.A. de C.V. Sociedad Operadora Limitada de Fondos de Inversión
Institución Calificadora de Valores :	N/A

**Advertencias**

El fondo de inversión no cuenta con garantía alguna del IPAB, ni de la sociedad operadora ni del Grupo Financiero al que, en su caso, esta última pertenece. La inversión en el fondo se encuentra respaldada hasta por el monto de su patrimonio.

“Las inscripciones en el Registro Nacional de Valores tendrán efectos declarativos y no convalidan los actos jurídicos que sean nulos de conformidad con las leyes aplicables, ni implican certificación sobre la bondad de los valores inscritos en el mismo o sobre la solvencia, liquidez o calidad crediticia del Fondo de Inversión.”

Ningún intermediario financiero, apoderado para celebrar operaciones con el público, o cualquier otra persona, está autorizado para proporcionar información o hacer declaración alguna adicional al contenido del presente documento o el prospecto de información al público inversionista, por lo que deberán entenderse como no autorizadas por el fondo.

Para mayor información visite la página electrónica de nuestra operadora y/o distribuidora(s), donde podrá consultar el prospecto de información al público inversionista del fondo, así como la información actualizada sobre la cartera de inversiones del fondo.

El presente documento y el prospecto de información al público inversionista son los únicos documentos de venta que reconoce el fondo de inversión como válidos.

**Centro de Atención a Inversionistas**

Contacto :	finversion@scotiabank.com.mx; Bosque de Ciruelos N° 120, piso 5, Ciudad de México, C.P. 11700
Número Telefónico:	5123-0000 Ext. 36837
Horario :	9:00 a 18:00 hrs., Lunes a Viernes

**Página(s) electrónica(s)**

Operadora	<a href="http://www.scotiabank.com.mx">www.scotiabank.com.mx</a>
Distribuidoras	<a href="http://www.scotiabank.com.mx">www.scotiabank.com.mx</a>



**DOCUMENTO CON INFORMACIÓN CLAVE PARA LA INVERSIÓN**  
**SCOTIA PATRIMONIAL, S.A. DE C.V. Fondo de Inversión de Renta Variable**  
 Administrado por Scotia Fondos, S.A. DE C.V., Sociedad Operadora de Fondos de Inversión, Grupo Financiero Scotiabank Inverlat

Tipo	RENTA VARIABLE	Fecha de Autorización	31 octubre 2018
Categoría	DISCRECIONAL(RVDIS)	Clase y Serie	X
Clave de Pizarra	SCOT-RV	Posibles Adquirientes	PERSONAS EXTRANJERAS
Calificación	N/A	Monto Mínimo de Inversión(\$)	0.00

**Importante:** El valor de un fondo de inversión, cualquier que sea su política de inversión, está sujeta a la fluctuación de los mercados, por lo que el inversionista puede obtener ganancias o pérdidas.

#### Objetivo de Inversión

Invertir en acciones y valores de deuda emitidos en México incluyendo obligaciones, y demás valores, títulos o documentos representativos de una deuda a cargo de un tercero en directo o a través de ETF's o TRAC's. Como inversión complementaria el Fondo realizará inversiones en valores extranjeros, acciones de Fondos de Inversión y depósitos bancarios de dinero a la vista, así como también certificados bursátiles fiduciarios inmobiliarios (FIBRAS) y/o Certificados Bursátiles Fiduciarios de Inversión en Energía e Infraestructura (FIBRAS E). La permanencia mínima recomendada para que el inversionista mantenga su inversión en el Fondo tomando en consideración los objetivos del mismo es de por lo menos 1 año.

#### Información Relevante

Dentro de los principales riesgos asociados a la inversión del Fondo en ETF's se encuentra el Riesgo de Mercado por lo que si cambia el precio de los activos que integran los ETF's por movimientos en la tasa de interés y de mercado, cambiará también las variaciones en el precio de las acciones del Fondo, al alza o a la baja, siempre existe la posibilidad de perder los recursos invertidos en el Fondo por condiciones cambiantes o adversas de mercado. Por ser un fondo con categoría Discrecional: Este tipo de Fondo, se recomienda para inversionistas con amplios conocimientos, está orientado a inversionistas pequeños, medianos o grandes considerando los montos de inversión y su nivel de sofisticación, que buscan riesgo alto, considerando su horizonte de inversión, su objetivo y estrategia. "Los Fondos de Inversión no cuentan con asamblea de accionistas, consejo de administración o comisario: Las funciones de la asamblea de accionistas, así como las actividades del consejo de administración están encomendadas a Scotia Fondos, S.A. de C.V. Sociedad Operadora de fondos de Inversión, Grupo Financiero Scotiabank Inverlat. La vigilancia del Fondo de Inversión está asignada al contralor normativo de dicha sociedad operadora".

#### Valor en Riesgo (VaR):

Valor en Riesgo (VaR) de la cartera de inversión respecto de sus activos netos: 3.55% con un probabilidad de 95%. La pérdida que en un escenario pesimista (5 en 100) que puede enfrentar el Fondo en un lapso de un día, es de \$35.00 pesos por cada \$1,000 pesos invertidos.

Nota: Este dato es solo una estimación, las expectativas de pérdida podrían ser mayores, incluso por el monto total de la inversión realizada. La definición de valor en riesgo es válida únicamente en condiciones normales de mercado.

#### Rendimiento y Desempeño Histórico

Clase y Serie accionaria: X

Índice(s) de Referencia: Mencionado en el inciso c)

#### Tabla de Rendimientos Efectivos

	Último Mes	Últimos 3 Meses	Últimos 12 Meses	Año 2020	Año 2019	Año 2018
Rendimiento bruto	N/A	N/A	N/A	N/A	N/A	N/A
Rendimiento neto	N/A	N/A	N/A	N/A	N/A	N/A
TLR (cetes 28)*	N/A	N/A	N/A	N/A	N/A	N/A
Índice de referencia**	N/A	N/A	N/A	N/A	N/A	N/A

El rendimiento neto es después de comisiones y el que obtuvo el inversionista en el período. El desempeño del fondo en el pasado, no es indicativo del desempeño que tendrá en el futuro. La Tasa Libre de Riesgo es una tasa que no incluye descuentos por comisiones o cualquier otro gasto. Los datos de rendimiento se incluirán cuando se genere la información. Los datos de rendimiento del índice con el del Fondo, es necesario descontar las comisiones de la serie que aplique.

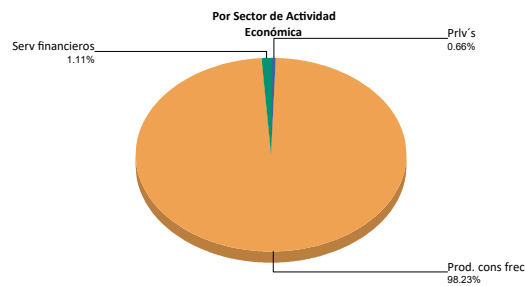
#### Régimen y Política de Inversión

- Estrategia de Administración: Activa.
- Política de Inversión: Tomar riesgos buscando aprovechar oportunidades del mercado nacional mayoritariamente y en Menor proporción del mercado extranjero para tratar de incrementar su rendimiento por arriba de su índice.
- Índice de Referencia: El Índice de Rendimiento Total (S&P/BMV IRT)
- Inversión en acciones de empresas del mismo consorcio empresarial: Hasta el 50% de su Activo neto
- Derivados: No
- Valores estructurados, Certificados Bursátiles Fiduciarios o valores respaldados por activos: Sólo Certificados Bursátiles Fiduciarios
- Operaciones de Crédito: Solo préstamos y reportos sobre valores.
- Riesgo Asociado: Alto
- Montos Máximos y Mínimos de los Activos más importantes:
  - Acciones e instrumentos de deuda nacionales: Mín: 70% Máx: 100%
  - Acciones e instrumentos de deuda extranjeros: Mín: 0% Máx: 30%
  - Acciones de Fondos de Inversión de deuda y renta variable: Mín: 0% Máx: 30%
  - Depósitos bancarios de dinero a la vista en entidades financieras: Mín: 0% Máx: 20%
  - Certificados bursátiles fiduciarios inmobiliarios (FIBRAS): Mín: 0% Máx: 15%

#### Composición de la Cartera de Inversión

##### Principales inversiones al mes de MAYO 2021

	NOMBRE	SERIE	TIPO	MONTO	%
1	1_FEMSA	UBD	RTA. VAR.	129,375,731	11.91%
2	1_GMEXICO	B	RTA. VAR.	127,220,567	11.72%
3	1_GFNORTE	O	RTA. VAR.	118,645,240	10.93%
4	1_WALMEX	*	RTA. VAR.	97,230,180	8.95%
5	1_CEMEX	CPO	RTA. VAR.	86,793,392	7.99%
6	1_AMX	L	RTA. VAR.	76,933,728	7.09%
7	1_ORBIA	*	RTA. VAR.	40,403,663	3.72%
8	1_GAP	B	RTA. VAR.	37,927,852	3.49%
9	1_ASUR	B	RTA. VAR.	35,044,532	3.23%
10	1_CUERVO	*	RTA. VAR.	34,001,717	3.13%
<b>TOTAL</b>				<b>1,085,849,989</b>	<b>100%</b>



**Comisiones y Remuneraciones por la Prestación de Servicios**

**Información sobre comisiones y remuneraciones**

**i) Comisiones pagadas directamente por el Cliente**

Concepto	Serie X		Serie más representativa (L)	
	%	\$	%	\$
INCUMPLIMIENTO PLAZO MÍNIMO DE PERMANENCIA	N/A	N/A	N/A	N/A
INCUMPLIMIENTO SALDO MÍNIMO DE INVERSIÓN	N/A	N/A	N/A	N/A
COMPRA DE ACCIONES	N/A	N/A	N/A	N/A
VENTA DE ACCIONES	N/A	N/A	N/A	N/A
SERVICIOS POR ASESORÍA	N/A	N/A	N/A	N/A
SERVICIO DE CUSTODIA DE ACTIVOS OBJETIVO DE INVERSIÓN	N/A	N/A	N/A	N/A
SERVICIO ADMINISTRACIÓN DE ACCIONES	N/A	N/A	N/A	N/A
OTRAS	N/A	N/A	N/A	N/A
<b>TOTAL</b>	<b>N/A</b>	<b>N/A</b>	<b>N/A</b>	<b>N/A</b>

NA: No Aplica

Las comisiones por compra y venta de acciones, pueden disminuir el monto total de su inversión. Esto implica que usted recibiría un monto menor después de una operación. Lo anterior, junto con las comisiones pagadas por el Fondo, representa una reducción del rendimiento total que recibirá por su inversión en el fondo.

Algunos prestadores de servicios pueden establecer acuerdos con el Fondo y ofrecerle descuentos por sus servicios. Para conocer de su existencia y el posible beneficio para usted, pregunte con su distribuidor.

El prospecto de información, contiene un mayor detalle de los conflictos de interés a los que pudiera estar sujeto.

**ii) Comisiones Pagadas por el Fondo de Inversión**

Concepto	Serie X		Serie más representativa (L)	
	%	\$	%	\$
ADMINISTRACIÓN DE ACTIVOS	2.50	25.00	2.50	25.00
ADMINISTRACIÓN ACTIVOS SOBRE DESEMPEÑO	0.00	0.00	0.00	0.00
DISTRIBUCIÓN DE ACCIONES	0.00	0.00	0.00	0.00
VALUACIÓN DE ACCIONES	0.00	0.00	0.00	0.00
DEPOSITO DE ACCIONES DEL FONDO DE INVERSIÓN	0.00	0.00	0.00	0.00
DEPOSITO DE ACTIVOS OBJETO DE INVERSIÓN	0.00	0.00	0.00	0.00
CONTABILIDAD	0.00	0.00	0.00	0.00
OTRAS	0.00	0.00	0.02	0.20
<b>TOTAL</b>	<b>2.50</b>	<b>25.00</b>	<b>2.52</b>	<b>25.20</b>

Nota: Los % y \$ de las comisiones se presentan anualizados, considerando una inversión de \$1,000 pesos.

**Políticas para la Compra - Venta de Acciones**

Plazo mínimo de permanencia:	No se tiene plazo mínimo de permanencia	Liquidez:	Diaria
Recepción de órdenes:	Cualquier día hábil dentro del horario aplicable	Horario:	- a Hasta las 14:00 hrs.
Ejecución de operaciones:	Compra y Venta : El día de la solicitud	Límites de recompra:	100% cuando no exceda el 10% del activo neto del Fondo
Liquidación de operaciones:	Compra y Venta : 48 hrs. hábiles después de la ejecución	Diferencial*:	No se ha aplicado

\* El Fondo de inversión ante condiciones desordenadas de mercado u operaciones inusuales, podrá aplicar a las operaciones compra-venta de sus acciones, un diferencial sobre el precio actualizado de valuación de dichas acciones, que haya determinado previamente, y conservarlo a favor de los inversionistas que permanecen en el fondo.

**Prestadores de Servicios**

Operadora :	Scotia Fondos, S.A. de C.V. Sociedad Operadora de Fondos de Inversión, Grupo Financiero Scotiabank Inverlat.
Distribuidora :	Más Fondos, S.A. de C.V. Sociedad Operadora de Fondos Inversión; Actinver Casa De Bolsa, S.A. de C.V. Grupo Financiero Actinver.; Operadora Actinver, S.A. de C.V., Sociedad Operadora De Fondos De Inversión, Grupo Financiero Actinver.; Casa De Bolsa Ve Por Mas, S.A. de C.V. Grupo Financiero Ve Por Más.; Banca Mifel S.A. Institución de Banca Múltiple Grupo Financiero Mifel; Banco Regional, S.A. Institución de Banca Múltiple, Banregio Grupo Financiero; CI Casa De Bolsa S.A. de C.V.; Citibanamex Casa De Bolsa, S.A. de C.V. Casa de Bolsa Integrante Del Grupo Financiero Citibanamex; Compass Investments de México, S.A de C.V. Sociedad Operadora de Fondos de Inversión.; Banco Credit Suisse (México), S.A., Institución de Banca Múltiple, Grupo Financiero Credit Suisse (México); Finaccess México, S.A. de C.V. Sociedad Operadora de Fondos de Inversión; Casa De Bolsa Finamex, S.A.B de C.V.; Fondika Sa. de Cv. Distribuidora De Acciones De inversión; Intercam Fondos, S.A. de C.V. Sociedad Operadora De Fondos De Inversión Intercam Grupo Financiero; Invermerica Distribuidora De Fondos, S.A. de C.V. Sociedad Distribuidora Integral De Acciones De Fondos De Inversión.; Kuspit Casa De Bolsa, S.A. de C.V.; Old Mutual Operadora de Fondos, S.A. De C.V. Sociedad Operadora De Fondos de Inversión; O'Rourke & Asociados, S.A. de C.V. Sociedad Distribuidora De Acciones de Fondos de Inversión; UBS Casa De Bolsa, S.A. de C.V. UBS Grupo Financiero; Vector Casa De Bolsa, S.A. de C.V., Casa De Bolsa Base, S.A. de C.V. Grupo Financiero Base; PUNTO CASA DE BOLSA, SA DE CV;
Valuadora :	GAF Operadora, S.A. de C.V. Sociedad Operadora Limitada de Fondos de Inversión
Institución Calificadora de Valores :	N/A

**Advertencias**

El fondo de inversión no cuenta con garantía alguna del IPAB, ni de la sociedad operadora ni del Grupo Financiero al que, en su caso, esta última pertenece. La inversión en el fondo se encuentra respaldada hasta por el monto de su patrimonio.

“Las inscripciones en el Registro Nacional de Valores tendrán efectos declarativos y no convalidan los actos jurídicos que sean nulos de conformidad con las leyes aplicables, ni implican certificación sobre la bondad de los valores inscritos en el mismo o sobre la solvencia, liquidez o calidad crediticia del Fondo de Inversión.”

Ningún intermediario financiero, apoderado para celebrar operaciones con el público, o cualquier otra persona, está autorizado para proporcionar información o hacer declaración alguna adicional al contenido del presente documento o el prospecto de información al público inversionista, por lo que deberán entenderse como no autorizadas por el fondo.

Para mayor información visite la página electrónica de nuestra operadora y/o distribuidora(s), donde podrá consultar el prospecto de información al público inversionista del fondo, así como la información actualizada sobre la cartera de inversiones del fondo.

El presente documento y el prospecto de información al público inversionista son los únicos documentos de venta que reconoce el fondo de inversión como válidos.

**Centro de Atención a Inversionistas**

Contacto :	finversion@scotiabank.com.mx; Bosque de Ciruelos N° 120, piso 5, Ciudad de México, C.P. 11700
Número Telefónico:	5123-0000 Ext. 36837
Horario :	9:00 a 18:00 hrs., Lunes a Viernes

**Página(s) electrónica(s)**

Operadora	<a href="http://www.scotiabank.com.mx">www.scotiabank.com.mx</a>
Distribuidoras	<a href="http://www.scotiabank.com.mx">www.scotiabank.com.mx</a>