

# SCOTIA ACCIONES GLOBALES VOLATILIDAD CONTROLADA Serie C1E

Documento con información clave para la inversión

## SCOTIA ACCIONES GLOBALES VOLATILIDAD CONTROLADA, S.A. DE C.V., Fondo de Inversión de Renta Variable

Administrado por Scotia Fondos, S.A. DE C.V., Sociedad Operadora de Fondos de Inversión, Grupo Financiero Scotiabank Inverlat

Tipo	Renta variable	Fecha de autorización	18 septiembre 2019
Categoría	Renta variable especializado en acciones internacionales(RVESACC)	Clase y serie	C1E
Clave de pizarra	SCOTGLO	Possible adquirientes	Fondos de inversión
Calificación	N/A	Monto mínimo de inversión(\$)	0.00

**Importante:** El valor de un fondo de inversión, cualquier que sea su política de inversión, está sujeta a la fluctuación de los mercados, por lo que el inversionista puede obtener ganancias o pérdidas.

### Objetivo de inversión

La inversión es principalmente en valores de renta variable de emisoras extranjeras en directo así como en instrumentos de inversión denominados "ETF" podrán contener instrumentos financieros derivados dentro de sus carteras, que repliquen el desempeño de los mercados accionarios de países, regiones y/o sectores económicos internacionales y a través de fondos de Inversión de renta variable que inviertan preponderantemente en emisoras extranjeras. Complementariamente el Fondo podrá invertir en valores emitidos o garantizados por los Estados Unidos Mexicanos, incluyendo los cotizados en mercados internacionales, así como los emitidos por el Banco de México. Pagarés con rendimiento liquidable al vencimiento, certificados de depósito, valores emitidos avalados o aceptados por instituciones de crédito nacionales o extranjeras, depósitos bancarios de dinero a la vista, inclusive del exterior denominados en moneda nacional o extranjera; valores corporativos y certificados bursátiles fiduciarios indizados, así como acciones nacionales en directo a través de ETFs y Fondos de inversión de renta variable. El horizonte de inversión del Fondo es de largo plazo y la permanencia mínima recomendada es de por lo menos 1 año tomando en consideración los objetivos del Fondo.

### Información relevante

El Fondo está orientado a pequeños, medianos y grandes inversionistas considerando su nivel de complejidad o sofisticación se recomienda para inversionistas que buscan inversiones de alto riesgo en función de su objetivo y estrategia, en virtud de que el objetivo del portafolio es realizar una diversificación en acciones internacionales con horizonte de inversión de largo plazo, esto implica un riesgo catalogado como alto. Los fondos de inversión no cuentan con asamblea de accionistas, consejo de administración o comisario: Las funciones de la asamblea de accionistas, así como las actividades del consejo de administración están encomendadas a Scotia Fondos, S.A. de C.V. Sociedad Operadora de Sociedades Fondos de Inversión, Grupo Financiero Scotiabank Inverlat. La vigilancia del Fondo de inversión está asignada al contralor normativo de dicha sociedad operadora.

### Valor en riesgo (VaR):

Valor en Riesgo (VaR) de la cartera de inversión respecto de sus activos netos: 3.75% con una probabilidad de 95%. La pérdida que en un escenario pesimista (5 en 100) que puede enfrentar el Fondo en un lapso de un día, es de \$37.50 pesos por cada \$1,000 pesos invertidos.

Nota: Este dato es solo una estimación, las expectativas de pérdida podrían ser mayores, incluso por el monto total de la inversión realizada. La definición de valor en riesgo es válida únicamente en condiciones normales de mercado.

### Rendimiento y desempeño histórico

Clase y Serie accionaria: **C1E**

Índice(s) de Referencia: **Mencionado en el inciso c)**

#### Tabla de Rendimientos Efectivos

	Último mes	Últimos 3 mes	Últimos 12 mes	Año 2020	Año 2019	Año 2018
Rendimiento bruto	-5.34 %	5.99 %	10.70 %	42.19 %	14.69 %	-13.49 %
Rendimiento neto	-5.34 %	5.99 %	10.70 %	42.19 %	14.69 %	-13.49 %
TLR (cetes 28)*	0.44 %	1.29 %	4.59 %	5.71 %	8.24 %	8.02 %
Índice de referencia**	-0.85 %	4.86 %	19.58 %	20.33 %	19.05 %	-11.84 %

El rendimiento neto es después de comisiones y el que obtuvo el inversionista en el período. El desempeño del fondo en el pasado, no es indicativo del desempeño que tendrá en el futuro. La Tasa Libre de Riesgo es una tasa que no incluye descuentos por comisiones o cualquier otro gasto. Los datos de rendimiento se incluirán cuando se genere la información. Los datos de rendimiento del índice con el del Fondo, es necesario descontar las comisiones de la serie que aplique.

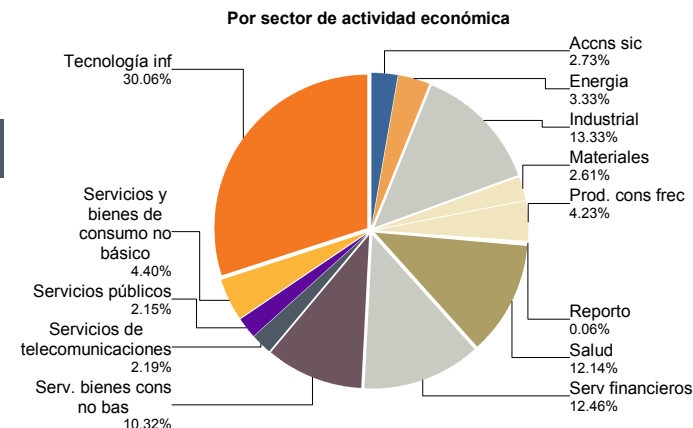
### Régimen y política de inversión

- Estrategia de Administración: Activa.
- Política de Inversión: Tomar riesgos buscando aprovechar oportunidades de mercado para tratar de incrementar su rendimiento por arriba de su base de referencia.
- Índice de Referencia: S&P GLOBAL BMI Total Return
- Inversión en acciones de empresas del mismo consorcio empresarial: Hasta el 100% de su Activo neto
- Derivados: No
- Valores estructurados, certificados bursátiles fiduciarios o valores respaldados por activos: Certificados bursátiles fiduciarios indizados
- Operaciones de Crédito: Sólo préstamo de valores y reporto
- Riesgo Asociado: Alto
- Montos Máximos y Mínimos de los Activos más importantes:
  - Valores de renta variable de emisoras extranjeras en directo o a través de ETF's y Fondos de Inversión que inviertan preponderantemente en este tipo de emisoras: Mín: 80.00% Máx: 100.00%
  - ETF's listados en el SIC o en otros mercados o de bolsas de valores que repliquen el desempeño de los mercados accionarios de países, regiones y/o sectores económico internacionales: Min: 0.00% Max: 100.00%
  - Acciones de Fondos de Inversión de Renta Variable: Min: 0.00% Max: 100.00%
  - Acciones nacionales en directo o a través de ETFs y Fondos de Inversión: Min: 0.00% Max: 20.00%

### Composición de la cartera de inversión

Principales inversiones al mes de diciembre 2021

Nombre	Serie	Tipo	Monto	%
1	1ASP_AAPL *	RTA. VAR.	251,865,508	3.84%
2	1ASP_GOOG *	RTA. VAR.	204,546,004	3.12%
3	1ASP_NOVOBN	RTA. VAR.	183,993,339	2.81%
4	1ASP_AMZN *	RTA. VAR.	181,819,701	2.77%
5	1ASP_MLM *	RTA. VAR.	179,233,844	2.73%
6	1ASP_SBNY *	RTA. VAR.	178,084,579	2.72%
7	1ASP_DHR *	RTA. VAR.	175,763,846	2.68%
8	1ASP_VALE N	RTA. VAR.	171,252,649	2.61%
9	1ASP_QCOM *	RTA. VAR.	170,503,140	2.60%
10	1ASP_SIVB *	RTA. VAR.	168,660,616	2.57%
<b>TOTAL</b>			<b>6,555,821,278</b>	<b>100%</b>



## Comisiones y remuneraciones por la prestación de servicios

### i) Comisiones pagadas directamente por el cliente

Concepto	Serie C1E		Serie más representativa(L)	
	%	\$	%	\$
Incumplimiento plazo mínimo de permanencia	N/A	N/A	N/A	N/A
Incumplimiento saldo mínimo de inversión	N/A	N/A	N/A	N/A
Compra de acciones	N/A	N/A	N/A	N/A
Venta de acciones	N/A	N/A	N/A	N/A
Servicios por asesoría	N/A	N/A	N/A	N/A
Servicio de custodia de activos objetivo de inversión	N/A	N/A	N/A	N/A
Servicio administración de acciones	N/A	N/A	N/A	N/A
Otras	N/A	N/A	N/A	N/A
<b>Total</b>	<b>N/A</b>	<b>N/A</b>	<b>N/A</b>	<b>N/A</b>

NA: No Aplica

## Información sobre comisiones y remuneraciones

Las comisiones por compra y venta de acciones, pueden disminuir el monto total de su inversión. Esto implica que usted recibiría un monto menor después de una operación. Lo anterior, junto con las comisiones pagadas por el Fondo, representa una reducción del rendimiento total que recibirá por su inversión en el fondo.

Algunos prestadores de servicios pueden establecer acuerdos con el Fondo y ofrecerle descuentos por sus servicios. Para conocer de su existencia y el posible beneficio para usted, pregunte con su distribuidor.

El prospecto de información, contiene un mayor detalle de los conflictos de interés a los que pudiera estar sujeto.

### ii) Comisiones pagadas por el fondo de inversión

Concepto	Serie C1E		Serie más representativa (L)	
	%	\$	%	\$
Administración de activos	0.00	0.00	2.00	20.00
Administración activos sobre desempeño	0.00	0.00	0.00	0.00
Distribución de acciones	0.00	0.00	0.00	0.00
Valuación de acciones	0.01	0.10	0.01	0.10
Deposito de acciones del fondo de inversión	0.00	0.00	0.00	0.00
Deposito de activos objeto de inversión	0.00	0.00	0.00	0.00
Contabilidad	0.00	0.00	0.00	0.00
Otras	0.00	0.00	0.00	0.00
<b>Total</b>	<b>0.01</b>	<b>0.10</b>	<b>2.01</b>	<b>20.10</b>

Nota: Los % y \$ de las comisiones se presentan anualizados, considerando una inversión de \$1,000 pesos.

\*\*La comisión por Distribución de Acciones se encuentra incluida en el rubro de Administración de Activos. Las series FBF,

FBM, FBE y I10 no están sujetas a la comisión por Distribución de Acciones.

### Políticas para la compra - venta de acciones

Plazo mínimo de permanencia:	No se tiene plazo mínimo de permanencia
Recepción de órdenes:	Cualquier día hábil dentro del horario aplicable
Ejecución de operaciones:	Compra y Venta : El día de la solicitud
Liquidación de operaciones:	Compra y Venta : 48 hrs. hábiles después de la ejecución

Liquidez:	Diaria
Horario:	- a Hasta las 14:00 hrs.
Límites de recompra:	100% cuando no exceda el 20% del activo neto del Fondo
Diferencial*:	No se ha aplicado

\* El Fondo de inversión ante condiciones desordenadas de mercado u operaciones inusuales, podrá aplicar a las operaciones compra-venta de sus acciones, un diferencial sobre el precio actualizado de valuación de dichas acciones, que haya determinado previamente, y conservarlo a favor de los inversionistas que permanecen en el fondo.

### Prestadores de servicios

Operadora :	Scotia Fondos, S.A. de C.V. Sociedad Operadora de Fondos de Inversión, Grupo Financiero Scotiabank Inverlat.
Distribuidora :	Más Fondos, S.A. de C.V., Sociedad Operadora de Fondos de Inversión; Actinver Casa De Bolsa, S.A. de C.V. Grupo Financiero Actinver; Operadora Actinver, S.A. de C.V., Sociedad Operadora De Fondos De Inversión, Grupo Financiero Actinver; Casa De Bolsa Ve Por Mas, S.A. de C.V. Grupo Financiero Ve Por Más; Banca Mifel S.A. Institución de Banca Múltiple Grupo Financiero Mifel; Banco Regional, S.A. Institución de Banca Múltiple, Banregio Grupo Financiero; CI Casa de Bolsa S.A. de C.V.; Citibanamex Casa De Bolsa, S.A. de C.V. Casa de Bolsa Integrante Del Grupo Financiero Citibanamex; Compass Investments de México, S.A. de C.V. Sociedad Operadora De Fondos de Inversión; Banco Credit Suisse (México), S.A. Institución de Banca Múltiple, Grupo Financiero Credit Suisse (México); Casa De Bolsa Finamex, S.A.B. de C.V.; Fondika Sa. De Cv Distribuidora De Acciones De Fondos De Inversión; Intercam Fondos, S.A de C.V. Sociedad Operadora De Fondos De Inversion Intercam Grupo Financiero; Invermerica Distribuidora De Fondos, S.A. de C.V. Sociedad Distribuidora Integral de Acciones De Fondos De Inversión; Kuspit Casa De Bolsa, S.A. de C.V.; Old Mutual Operadora de Fondos S.A De C.V. Sociedad Operadora De Fondos de Inversión; O'Rourke & Asociados, S.A. de C.V. Sociedad Distribuidora De Acciones de Fondos de Inversión; UBS Casa De Bolsa, S.A. de C.V. UBS Grupo Financiero; Vector Casa De Bolsa, S.A. de C.V.; Casa De Bolsa Base, S.A. de C.V. Grupo Financiero Base; PUNTO CASA DE BOLSA, SA DE CV.
Valuadora : Institución Calificadora de Valores :	GAF Operadora, S.A. de C.V., Sociedad Operadora Limitada de Fondos de Inversión N.A

### Centro de atención a inversionistas

Contacto :	fdinversion@scotiabank.com.mx; Bosque de Ciruelos N° 120, piso 5, Ciudad de México, C.P. 11700
Número telefónico:	5123 0000 Ext: 36837
Horario :	9:00 a 18:00 hrs., Lunes a Viernes

### Página(s) electrónica(s)

Operadora	<a href="http://www.scotiabank.com.mx/fondos-de-inversion/default.aspx">www.scotiabank.com.mx/fondos-de-inversion/default.aspx</a>
Distribuidoras	<a href="http://www.scotiabank.com.mx/fondos-de-inversion/default.aspx">www.scotiabank.com.mx/fondos-de-inversion/default.aspx</a>

### Advertencias

El fondo de inversión no cuenta con garantía alguna del IPAB, ni de la sociedad operadora ni del Grupo Financiero al que, en su caso, esta última pertenezca. La inversión en el fondo se encuentra respaldada hasta por el monto de su patrimonio.

Las inscripciones en el Registro Nacional de Valores tendrán efectos declarativos y no convalidan los actos jurídicos que sean nulos de conformidad con las leyes aplicables, ni implican certificación sobre la bondad de los valores inscritos en el mismo o sobre la solvencia, liquidez o calidad crediticia del Fondo de Inversión.

Ningún intermediario financiero, apoderado para celebrar operaciones con el público, o cualquier otra persona, está autorizado para proporcionar información o hacer declaración alguna adicional al contenido del presente documento o el prospecto de información al público inversionista, por lo que deberán entenderse como no autorizadas por el fondo .

Para mayor información visite la página electrónica de nuestra operadora y/o distribuidora(s), donde podrá consultar el prospecto de información al público inversionista del fondo, así como la información actualizada sobre la cartera de inversiones del fondo.

El presente documento y el prospecto de información al público inversionista son los únicos documentos de venta que reconoce el fondo de inversión como válidos.

# SCOTIA ACCIONES GLOBALES VOLATILIDAD CONTROLADA Serie E

Documento con información clave para la inversión

## SCOTIA ACCIONES GLOBALES VOLATILIDAD CONTROLADA, S.A. DE C.V., Fondo de Inversión de Renta Variable

Administrado por Scotia Fondos, S.A. DE C.V., Sociedad Operadora de Fondos de Inversión, Grupo Financiero Scotiabank Inverlat

Tipo	Renta variable	Fecha de autorización	18 septiembre 2019
Categoría	Renta variable especializado en acciones internacionales(RVESACC)	Clase y serie	E
Clave de pizarra	SCOTGLO	Posibles adquirentes	Personas morales no sujetas a retención
Calificación	N/A	Monto mínimo de inversión(\$)	0.00

**Importante:** El valor de un fondo de inversión, cualquier que sea su política de inversión, está sujeta a la fluctuación de los mercados, por lo que el inversionista puede obtener ganancias o pérdidas.

### Objetivo de inversión

La inversión es principalmente en valores de renta variable de emisoras extranjeras en directo así como en instrumentos de inversión denominados "ETF" podrán contener instrumentos financieros derivados dentro de sus carteras, que repliquen el desempeño de los mercados accionarios de países, regiones y/o sectores económicos internacionales y a través de fondos de Inversión de renta variable que inviertan preponderantemente en emisoras extranjeras. Complementariamente el Fondo podrá invertir en valores emitidos o garantizados por los Estados Unidos Mexicanos, incluyendo los cotizados en mercados internacionales, así como los emitidos por el Banco de México. Pagarés con rendimiento liquidable al vencimiento, certificados de depósito, valores emitidos avalados o aceptados por instituciones de crédito nacionales o extranjeras, depósitos bancarios de dinero a la vista, inclusive del exterior denominados en moneda nacional o extranjera; valores corporativos y certificados bursátiles fiduciarios indizados, así como acciones nacionales en directo a través de ETFs y Fondos de inversión de renta variable. El horizonte de inversión del Fondo es de largo plazo y la permanencia mínima recomendada es de por lo menos 1 año tomando en consideración los objetivos del Fondo.

### Información relevante

El Fondo está orientado a pequeños, medianos y grandes inversionistas considerando su nivel de complejidad o sofisticación se recomienda para inversionistas que buscan inversiones de alto riesgo en función de su objetivo y estrategia, en virtud de que el objetivo del portafolio es realizar una diversificación en acciones internacionales con horizonte de inversión de largo plazo, esto implica un riesgo catalogado como alto. Los fondos de inversión no cuentan con asamblea de accionistas, consejo de administración o comisario: Las funciones de la asamblea de accionistas, así como las actividades del consejo de administración están encomendadas a Scotia Fondos, S.A. de C.V. Sociedad Operadora de Sociedades Fondos de Inversión, Grupo Financiero Scotiabank Inverlat. La vigilancia del Fondo de inversión está asignada al contralor normativo de dicha sociedad operadora.

### Valor en riesgo (VaR):

Valor en Riesgo (VaR) de la cartera de inversión respecto de sus activos netos: 3.75% con una probabilidad de 95%. La pérdida que en un escenario pesimista (5 en 100) que puede enfrentar el Fondo en un lapso de un día, es de \$37.50 pesos por cada \$1,000 pesos invertidos.

Nota: Este dato es solo una estimación, las expectativas de pérdida podrían ser mayores, incluso por el monto total de la inversión realizada. La definición de valor en riesgo es válida únicamente en condiciones normales de mercado.

### Rendimiento y desempeño histórico

Clase y Serie accionaria: E

Índice(s) de Referencia: **Mencionado en el inciso c)**

#### Tabla de Rendimientos Efectivos

	Último mes	Últimos 3 mes	Últimos 12 mes	Año 2020	Año 2019	Año 2018
Rendimiento bruto	-5.33 %	5.96 %	10.50 %	41.36 %	20.90 %	-13.29 %
Rendimiento neto	-5.50 %	5.45 %	8.47 %	39.33 %	18.87 %	-15.32 %
TLR (cetes 28)*	0.44 %	1.29 %	4.59 %	5.71 %	8.24 %	8.02 %
Índice de referencia**	-0.85 %	4.86 %	19.58 %	20.33 %	19.05 %	-11.84 %

El rendimiento neto es después de comisiones y el que obtuvo el inversionista en el período. El desempeño del fondo en el pasado, no es indicativo del desempeño que tendrá en el futuro. La Tasa Libre de Riesgo es una tasa que no incluye descuentos por comisiones o cualquier otro gasto. Los datos de rendimiento se incluirán cuando se genere la información. Los datos de rendimiento del índice con el del Fondo, es necesario descontar las comisiones de la serie que aplique.

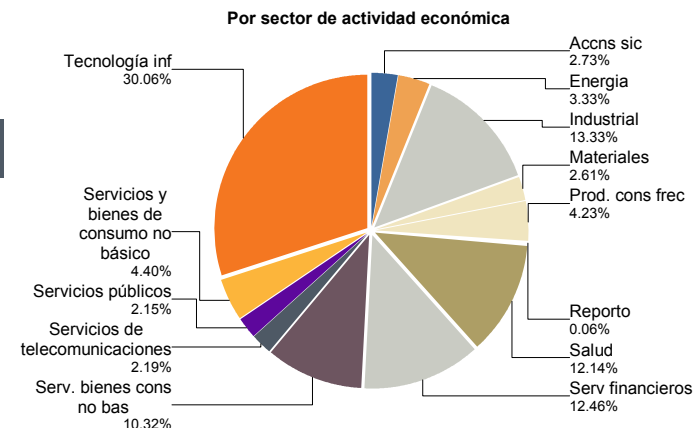
### Régimen y política de inversión

- Estrategia de Administración: Activa.
- Política de Inversión: Tomar riesgos buscando aprovechar oportunidades de mercado para tratar de incrementar su rendimiento por arriba de su base de referencia.
- Índice de Referencia: S&P GLOBAL BMI Total Return
- Inversión en acciones de empresas del mismo consorcio empresarial: Hasta el 100% de su Activo neto
- Derivados: No
- Valores estructurados, certificados bursátiles fiduciarios o valores respaldados por activos: Certificados bursátiles fiduciarios indizados
- Operaciones de Crédito: Sólo préstamo de valores y reporto
- Riesgo Asociado: Alto
- Montos Máximos y Mínimos de los Activos más importantes:
  - Valores de renta variable de emisoras extranjeras en directo o a través de ETF's y Fondos de Inversión que inviertan preponderantemente en este tipo de emisoras: Mín: 80.00% Máx: 100.00%
  - ETF's listados en el SIC o en otros mercados o de bolsas de valores que repliquen el desempeño de los mercados accionarios de países, regiones y/o sectores económico internacionales: Min: 0.00% Max: 100.00%
  - Acciones de Fondos de Inversión de Renta Variable: Min: 0.00% Max: 100.00%
  - Acciones nacionales en directo o a través de ETFs y Fondos de Inversión: Min: 0.00% Max: 20.00%

### Composición de la cartera de inversión

Principales inversiones al mes de diciembre 2021

Nombre	Serie	Tipo	Monto	%
1	1ASP_AAPL *	RTA. VAR.	251,865,508	3.84%
2	1ASP_GOOG *	RTA. VAR.	204,546,004	3.12%
3	1ASP_NOVOBN	RTA. VAR.	183,993,339	2.81%
4	1ASP_AMZN *	RTA. VAR.	181,819,701	2.77%
5	1ASP_MLM *	RTA. VAR.	179,233,844	2.73%
6	1ASP_SBNY *	RTA. VAR.	178,084,579	2.72%
7	1ASP_DHR *	RTA. VAR.	175,763,846	2.68%
8	1ASP_VALE N	RTA. VAR.	171,252,649	2.61%
9	1ASP_QCOM *	RTA. VAR.	170,503,140	2.60%
10	1ASP_SIVB *	RTA. VAR.	168,660,616	2.57%
<b>TOTAL</b>			<b>6,555,821,278</b>	<b>100%</b>



## Comisiones y remuneraciones por la prestación de servicios

### i) Comisiones pagadas directamente por el cliente

Concepto	Serie E		Serie más representativa(L)	
	%	\$	%	\$
Incumplimiento plazo mínimo de permanencia	N/A	N/A	N/A	N/A
Incumplimiento saldo mínimo de inversión	N/A	N/A	N/A	N/A
Compra de acciones	N/A	N/A	N/A	N/A
Venta de acciones	N/A	N/A	N/A	N/A
Servicios por asesoría	N/A	N/A	N/A	N/A
Servicio de custodia de activos objetivo de inversión	N/A	N/A	N/A	N/A
Servicio administración de acciones	N/A	N/A	N/A	N/A
Otras	N/A	N/A	N/A	N/A
<b>Total</b>	<b>N/A</b>	<b>N/A</b>	<b>N/A</b>	<b>N/A</b>

NA: No Aplica

## Información sobre comisiones y remuneraciones

Las comisiones por compra y venta de acciones, pueden disminuir el monto total de su inversión. Esto implica que usted recibiría un monto menor después de una operación. Lo anterior, junto con las comisiones pagadas por el Fondo, representa una reducción del rendimiento total que recibirá por su inversión en el fondo.

Algunos prestadores de servicios pueden establecer acuerdos con el Fondo y ofrecerle descuentos por sus servicios. Para conocer de su existencia y el posible beneficio para usted, pregunte con su distribuidor.

El prospecto de información, contiene un mayor detalle de los conflictos de interés a los que pudiera estar sujeto.

### ii) Comisiones pagadas por el fondo de inversión

Concepto	Serie E		Serie más representativa (L)	
	%	\$	%	\$
Administración de activos	1.75	17.50	2.00	20.00
Administración activos sobre desempeño	0.00	0.00	0.00	0.00
Distribución de acciones	0.00	0.00	0.00	0.00
Valuación de acciones	0.01	0.10	0.01	0.10
Deposito de acciones del fondo de inversión	0.00	0.00	0.00	0.00
Deposito de activos objeto de inversión	0.00	0.00	0.00	0.00
Contabilidad	0.00	0.00	0.00	0.00
Otras	0.00	0.00	0.00	0.00
<b>Total</b>	<b>1.76</b>	<b>17.60</b>	<b>2.01</b>	<b>20.10</b>

Nota: Los % y \$ de las comisiones se presentan anualizados, considerando una inversión de \$1,000 pesos.

\*\*La comisión por Distribución de Acciones se encuentra incluida en el rubro de Administración de Activos. Las series FBF, FBM, FBE y I10 no están sujetas a la comisión por Distribución de Acciones.

### Políticas para la compra - venta de acciones

Plazo mínimo de permanencia:	No se tiene plazo mínimo de permanencia
Recepción de órdenes:	Cualquier día hábil dentro del horario aplicable
Ejecución de operaciones:	Compra y Venta : El día de la solicitud
Liquidación de operaciones:	Compra y Venta : 48 hrs. hábiles después de la ejecución

Liquidez:	Diaria
Horario:	- a Hasta las 14:00 hrs.
Límites de recompra:	100% cuando no exceda el 20% del activo neto del Fondo
Diferencial*:	No se ha aplicado

\* El Fondo de inversión ante condiciones desordenadas de mercado u operaciones inusuales, podrá aplicar a las operaciones compra-venta de sus acciones, un diferencial sobre el precio actualizado de valuación de dichas acciones, que haya determinado previamente, y conservarlo a favor de los inversionistas que permanecen en el fondo.

### Prestadores de servicios

Operadora :	Scotia Fondos, S.A. de C.V. Sociedad Operadora de Fondos de Inversión, Grupo Financiero Scotiabank Inverlat.
Distribuidora :	Más Fondos, S.A. de C.V., Sociedad Operadora de Fondos de Inversión; Actinver Casa De Bolsa, S.A. de C.V. Grupo Financiero Actinver; Operadora Actinver, S.A. de C.V., Sociedad Operadora De Fondos De Inversión, Grupo Financiero Actinver; Casa De Bolsa Ve Por Mas, S.A. de C.V. Grupo Financiero Ve Por Más; Banca Mifel S.A. Institución de Banca Múltiple Grupo Financiero Mifel; Banco Regional, S.A. Institución de Banca Múltiple, Banregio Grupo Financiero; CI Casa de Bolsa S.A. de C.V.; Citibanamex Casa De Bolsa, S.A. de C.V. Casa de Bolsa Integrante Del Grupo Financiero Citibanamex; Compass Investments de México, S.A. de C.V. Sociedad Operadora De Fondos de Inversión; Banco Credit Suisse (México), S.A. Institucion de Banca Multiple, Grupo Financiero Credit Suisse (México); Casa De Bolsa Finamex, S.A.B. de C.V.; Fondika Sa. De Cv Distribuidora De Acciones De Fondos De Inversión; Intercam Fondos, S.A de C.V. Sociedad Operadora De Fondos De Inversion Intercam Grupo Financiero; Invermerica Distribuidora De Fondos, S.A. de C.V. Sociedad Distribuidora Integral de Acciones De Fondos De Inversión; Kuspit Casa De Bolsa, S.A. de C.V.; Old Mutual Operadora de Fondos S.A De C.V. Sociedad Operadora De Fondos de Inversión; O'Rourke & Asociados, S.A. de C.V. Sociedad Distribuidora De Acciones de Fondos de Inversión; UBS Casa De Bolsa, S.A. de C.V. UBS Grupo Financiero; Vector Casa De Bolsa, S.A. de C.V.; Casa De Bolsa Base, S.A. de C.V. Grupo Financiero Base; PUNTO CASA DE BOLSA, SA DE CV.
Valuadora : Institución Calificadora de Valores :	GAF Operadora, S.A. de C.V., Sociedad Operadora Limitada de Fondos de Inversión N.A

### Centro de atención a inversionistas

Contacto :	fdinversion@scotiabank.com.mx; Bosque de Ciruelos N° 120, piso 5, Ciudad de México, C.P. 11700
Número telefónico:	5123 0000 Ext: 36837
Horario :	9:00 a 18:00 hrs., Lunes a Viernes

### Página(s) electrónica(s)

Operadora	<a href="http://www.scotiabank.com.mx/fondos-de-inversion/default.aspx">www.scotiabank.com.mx/fondos-de-inversion/default.aspx</a>
Distribuidoras	<a href="http://www.scotiabank.com.mx/fondos-de-inversion/default.aspx">www.scotiabank.com.mx/fondos-de-inversion/default.aspx</a>

### Advertencias

El fondo de inversión no cuenta con garantía alguna del IPAB, ni de la sociedad operadora ni del Grupo Financiero al que, en su caso, esta última pertenezca. La inversión en el fondo se encuentra respaldada hasta por el monto de su patrimonio.

Las inscripciones en el Registro Nacional de Valores tendrán efectos declarativos y no convalidan los actos jurídicos que sean nulos de conformidad con las leyes aplicables, ni implican certificación sobre la bondad de los valores inscritos en el mismo o sobre la solvencia, liquidez o calidad crediticia del Fondo de Inversión.

Ningún intermediario financiero, apoderado para celebrar operaciones con el público, o cualquier otra persona, está autorizado para proporcionar información o hacer declaración alguna adicional al contenido del presente documento o el prospecto de información al público inversionista, por lo que deberán entenderse como no autorizadas por el fondo .

Para mayor información visite la página electrónica de nuestra operadora y/o distribuidora(s), donde podrá consultar el prospecto de información al público inversionista del fondo, así como la información actualizada sobre la cartera de inversiones del fondo.

El presente documento y el prospecto de información al público inversionista son los únicos documentos de venta que reconoce el fondo de inversión como válidos.



# SCOTIA ACCIONES GLOBALES VOLATILIDAD CONTROLADA Serie FBE

Documento con información clave para la inversión

## SCOTIA ACCIONES GLOBALES VOLATILIDAD CONTROLADA, S.A. DE C.V., Fondo de Inversión de Renta Variable

Administrado por Scotia Fondos, S.A. DE C.V., Sociedad Operadora de Fondos de Inversión, Grupo Financiero Scotiabank Inverlat

Tipo	Renta variable	Fecha de autorización	18 septiembre 2019
Categoría	Renta variable especializado en acciones internacionales(RVESACC)	Clase y serie	FBE
Clave de pizarra	SCOTGLO	Posibles adquirentes	Personas no sujetas a retención
Calificación	N/A	Monto mínimo de inversión(\$)	0.00

**Importante:** El valor de un fondo de inversión, cualquier que sea su política de inversión, está sujeta a la fluctuación de los mercados, por lo que el inversionista puede obtener ganancias o pérdidas.

### Objetivo de inversión

La inversión es principalmente en valores de renta variable de emisoras extranjeras en directo así como en instrumentos de inversión denominados "ETF" podrán contener instrumentos financieros derivados dentro de sus carteras, que repliquen el desempeño de los mercados accionarios de países, regiones y/o sectores económicos internacionales y a través de fondos de Inversión de renta variable que inviertan preponderantemente en emisoras extranjeras. Complementariamente el Fondo podrá invertir en valores emitidos o garantizados por los Estados Unidos Mexicanos, incluyendo los cotizados en mercados internacionales, así como los emitidos por el Banco de México. Pagarés con rendimiento liquidable al vencimiento, certificados de depósito, valores emitidos avalados o aceptados por instituciones de crédito nacionales o extranjeras, depósitos bancarios de dinero a la vista, inclusive del exterior denominados en moneda nacional o extranjera; valores corporativos y certificados bursátiles fiduciarios indizados, así como acciones nacionales en directo a través de ETFs y Fondos de inversión de renta variable. El horizonte de inversión del Fondo es de largo plazo y la permanencia mínima recomendada es de por lo menos 1 año tomando en consideración los objetivos del Fondo.

### Información relevante

El Fondo está orientado a pequeños, medianos y grandes inversionistas considerando su nivel de complejidad o sofisticación se recomienda para inversionistas que buscan inversiones de alto riesgo en función de su objetivo y estrategia, en virtud de que el objetivo del portafolio es realizar una diversificación en acciones internacionales con horizonte de inversión de largo plazo, esto implica un riesgo catalogado como alto. Los fondos de inversión no cuentan con asamblea de accionistas, consejo de administración o comisario: Las funciones de la asamblea de accionistas, así como las actividades del consejo de administración están encomendadas a Scotia Fondos, S.A. de C.V. Sociedad Operadora de Sociedades Fondos de Inversión, Grupo Financiero Scotiabank Inverlat. La vigilancia del Fondo de inversión está asignada al contralor normativo de dicha sociedad operadora.

### Valor en riesgo (VaR):

Valor en Riesgo (VaR) de la cartera de inversión respecto de sus activos netos: 3.75% con una probabilidad de 95%. La pérdida que en un escenario pesimista (5 en 100) que puede enfrentar el Fondo en un lapso de un día, es de \$37.50 pesos por cada \$1,000 pesos invertidos.

Nota: Este dato es solo una estimación, las expectativas de pérdida podrían ser mayores, incluso por el monto total de la inversión realizada. La definición de valor en riesgo es válida únicamente en condiciones normales de mercado.

### Rendimiento y desempeño histórico

Clase y Serie accionaria: **FBE**

Índice(s) de Referencia: **Mencionado en el inciso c)**

#### Tabla de Rendimientos Efectivos

	Último mes	Últimos 3 mes	Últimos 12 mes	Año 2020	Año 2019	Año 2018
Rendimiento bruto	N/A	N/A	N/A	N/A	N/A	N/A
Rendimiento neto	N/A	N/A	N/A	N/A	N/A	N/A
TLR (cetes 28)*	N/A	N/A	N/A	N/A	N/A	N/A
Índice de referencia**	N/A	N/A	N/A	N/A	N/A	N/A

El rendimiento neto es después de comisiones y el que obtuvo el inversionista en el período. El desempeño del fondo en el pasado, no es indicativo del desempeño que tendrá en el futuro. La Tasa Libre de Riesgo es una tasa que no incluye descuentos por comisiones o cualquier otro gasto. Los datos de rendimiento se incluirán cuando se genere la información. Los datos de rendimiento del índice con el del Fondo, es necesario descontar las comisiones de la serie que aplique.

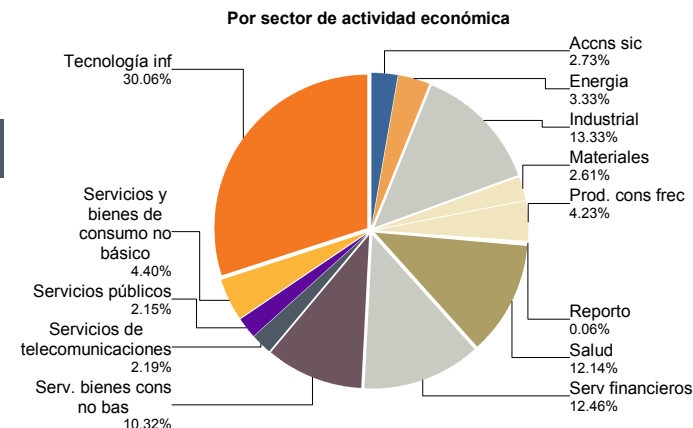
### Régimen y política de inversión

- Estrategia de Administración: Activa.
- Política de Inversión: Tomar riesgos buscando aprovechar oportunidades de mercado para tratar de incrementar su rendimiento por arriba de su base de referencia.
- Índice de Referencia: S&P GLOBAL BMI Total Return
- Inversión en acciones de empresas del mismo consorcio empresarial: Hasta el 100% de su Activo neto
- Derivados: No
- Valores estructurados, certificados bursátiles fiduciarios o valores respaldados por activos: Certificados bursátiles fiduciarios indizados
- Operaciones de Crédito: Sólo préstamo de valores y reporto
- Riesgo Asociado: Alto
- Montos Máximos y Mínimos de los Activos más importantes:
  - Valores de renta variable de emisoras extranjeras en directo o a través de ETF's y Fondos de Inversión que inviertan preponderantemente en este tipo de emisoras: Mín: 80.00% Máx: 100.00%
  - ETF's listados en el SIC o en otros mercados o de bolsas de valores que repliquen el desempeño de los mercados accionarios de países, regiones y/o sectores económico internacionales: Min: 0.00% Max: 100.00%
  - Acciones de Fondos de Inversión de Renta Variable: Min: 0.00% Max: 100.00%
  - Acciones nacionales en directo o a través de ETFs y Fondos de Inversión: Min: 0.00% Max: 20.00%

### Composición de la cartera de inversión

Principales inversiones al mes de diciembre 2021

Nombre	Serie	Tipo	Monto	%
1	1ASP_AAPL *	RTA. VAR.	251,865,508	3.84%
2	1ASP_GOOG *	RTA. VAR.	204,546,004	3.12%
3	1ASP_NOVOBN	RTA. VAR.	183,993,339	2.81%
4	1ASP_AMZN *	RTA. VAR.	181,819,701	2.77%
5	1ASP_MLM *	RTA. VAR.	179,233,844	2.73%
6	1ASP_SBNY *	RTA. VAR.	178,084,579	2.72%
7	1ASP_DHR *	RTA. VAR.	175,763,846	2.68%
8	1ASP_VALE N	RTA. VAR.	171,252,649	2.61%
9	1ASP_QCOM *	RTA. VAR.	170,503,140	2.60%
10	1ASP_SIVB *	RTA. VAR.	168,660,616	2.57%
<b>TOTAL</b>			<b>6,555,821,278</b>	<b>100%</b>



## Comisiones y remuneraciones por la prestación de servicios

### i) Comisiones pagadas directamente por el cliente

Concepto	Serie FBE		Serie más representativa(L)	
	%	\$	%	\$
Incumplimiento plazo mínimo de permanencia	N/A	N/A	N/A	N/A
Incumplimiento saldo mínimo de inversión	N/A	N/A	N/A	N/A
Compra de acciones	N/A	N/A	N/A	N/A
Venta de acciones	N/A	N/A	N/A	N/A
Servicios por asesoría	N/A	N/A	N/A	N/A
Servicio de custodia de activos objetivo de inversión	N/A	N/A	N/A	N/A
Servicio administración de acciones	N/A	N/A	N/A	N/A
Otras	N/A	N/A	N/A	N/A
<b>Total</b>	<b>N/A</b>	<b>N/A</b>	<b>N/A</b>	<b>N/A</b>

NA: No Aplica

## Información sobre comisiones y remuneraciones

Las comisiones por compra y venta de acciones, pueden disminuir el monto total de su inversión. Esto implica que usted recibiría un monto menor después de una operación. Lo anterior, junto con las comisiones pagadas por el Fondo, representa una reducción del rendimiento total que recibirá por su inversión en el fondo.

Algunos prestadores de servicios pueden establecer acuerdos con el Fondo y ofrecerle descuentos por sus servicios. Para conocer de su existencia y el posible beneficio para usted, pregunte con su distribuidor.

El prospecto de información, contiene un mayor detalle de los conflictos de interés a los que pudiera estar sujeto.

### ii) Comisiones pagadas por el fondo de inversión

Concepto	Serie FBE		Serie más representativa (L)	
	%	\$	%	\$
Administración de activos	0.50	5.00	2.00	20.00
Administración activos sobre desempeño	0.00	0.00	0.00	0.00
Distribución de acciones	0.00	0.00	0.00	0.00
Valuación de acciones	0.00	0.00	0.01	0.10
Deposito de acciones del fondo de inversión	0.00	0.00	0.00	0.00
Deposito de activos objeto de inversión	0.00	0.00	0.00	0.00
Contabilidad	0.00	0.00	0.00	0.00
Otras	0.00	0.00	0.00	0.00
<b>Total</b>	<b>0.50</b>	<b>5.00</b>	<b>2.01</b>	<b>20.10</b>

Nota: Los % y \$ de las comisiones se presentan anualizados, considerando una inversión de \$1,000 pesos.

\*\*La comisión por Distribución de Acciones se encuentra incluida en el rubro de Administración de Activos. Las series FBF, FBM, FBE y I10 no están sujetas a la comisión por Distribución de Acciones.

### Políticas para la compra - venta de acciones

Plazo mínimo de permanencia:	No se tiene plazo mínimo de permanencia
Recepción de órdenes:	Cualquier día hábil dentro del horario aplicable
Ejecución de operaciones:	Compra y Venta : El día de la solicitud
Liquidación de operaciones:	Compra y Venta : 48 hrs. hábiles después de la ejecución

Liquidez:	Diaria
Horario:	- a Hasta las 14:00 hrs.
Límites de recompra:	100% cuando no exceda el 20% del activo neto del Fondo
Diferencial*:	No se ha aplicado

\* El Fondo de inversión ante condiciones desordenadas de mercado u operaciones inusuales, podrá aplicar a las operaciones compra-venta de sus acciones, un diferencial sobre el precio actualizado de valuación de dichas acciones, que haya determinado previamente, y conservarlo a favor de los inversionistas que permanecen en el fondo.

### Prestadores de servicios

Operadora :	Scotia Fondos, S.A. de C.V. Sociedad Operadora de Fondos de Inversión, Grupo Financiero Scotiabank Inverlat.
Distribuidora :	Más Fondos, S.A. de C.V., Sociedad Operadora de Fondos de Inversión; Actinver Casa De Bolsa, S.A. de C.V. Grupo Financiero Actinver; Operadora Actinver, S.A. de C.V., Sociedad Operadora De Fondos De Inversión, Grupo Financiero Actinver; Casa De Bolsa Ve Por Mas, S.A. de C.V. Grupo Financiero Ve Por Más; Banca Mifel S.A. Institución de Banca Múltiple Grupo Financiero Mifel; Banco Regional, S.A. Institución de Banca Múltiple, Banregio Grupo Financiero; CI Casa de Bolsa S.A. de C.V.; Citibanamex Casa De Bolsa, S.A. de C.V. Casa de Bolsa Integrante Del Grupo Financiero Citibanamex; Compass Investments de México, S.A. de C.V. Sociedad Operadora De Fondos de Inversión; Banco Credit Suisse (México), S.A. Institucion de Banca Multiple, Grupo Financiero Credit Suisse (México); Casa De Bolsa Finamex, S.A.B. de C.V.; Fondika Sa. De Cv Distribuidora De Acciones De Fondos De Inversión; Intercam Fondos, S.A de C.V. Sociedad Operadora De Fondos De Inversion Intercam Grupo Financiero; Invermerica Distribuidora De Fondos, S.A. de C.V. Sociedad Distribuidora Integral de Acciones De Fondos De Inversión; Kuspit Casa De Bolsa, S.A. de C.V.; Old Mutual Operadora de Fondos S.A De C.V. Sociedad Operadora De Fondos de Inversión; O'Rourke & Asociados, S.A. de C.V. Sociedad Distribuidora De Acciones de Fondos de Inversión; UBS Casa De Bolsa, S.A. de C.V. UBS Grupo Financiero; Vector Casa De Bolsa, S.A. de C.V.; Casa De Bolsa Base, S.A. de C.V. Grupo Financiero Base; PUNTO CASA DE BOLSA, SA DE CV.
Valuadora : Institución Calificadora de Valores :	GAF Operadora, S.A. de C.V., Sociedad Operadora Limitada de Fondos de Inversión N.A

### Centro de atención a inversionistas

Contacto :	fdinversion@scotiabank.com.mx; Bosque de Ciruelos N° 120, piso 5, Ciudad de México, C.P. 11700
Número telefónico:	5123 0000 Ext: 36837
Horario :	9:00 a 18:00 hrs., Lunes a Viernes

### Página(s) electrónica(s)

Operadora	<a href="http://www.scotiabank.com.mx/fondos-de-inversion/default.aspx">www.scotiabank.com.mx/fondos-de-inversion/default.aspx</a>
Distribuidoras	<a href="http://www.scotiabank.com.mx/fondos-de-inversion/default.aspx">www.scotiabank.com.mx/fondos-de-inversion/default.aspx</a>

### Advertencias

El fondo de inversión no cuenta con garantía alguna del IPAB, ni de la sociedad operadora ni del Grupo Financiero al que, en su caso, esta última pertenezca. La inversión en el fondo se encuentra respaldada hasta por el monto de su patrimonio.

Las inscripciones en el Registro Nacional de Valores tendrán efectos declarativos y no convalidan los actos jurídicos que sean nulos de conformidad con las leyes aplicables, ni implican certificación sobre la bondad de los valores inscritos en el mismo o sobre la solvencia, liquidez o calidad crediticia del Fondo de Inversión.

Ningún intermediario financiero, apoderado para celebrar operaciones con el público, o cualquier otra persona, está autorizado para proporcionar información o hacer declaración alguna adicional al contenido del presente documento o el prospecto de información al público inversionista, por lo que deberán entenderse como no autorizadas por el fondo .

Para mayor información visite la página electrónica de nuestra operadora y/o distribuidora(s), donde podrá consultar el prospecto de información al público inversionista del fondo, así como la información actualizada sobre la cartera de inversiones del fondo.

El presente documento y el prospecto de información al público inversionista son los únicos documentos de venta que reconoce el fondo de inversión como válidos.

# SCOTIA ACCIONES GLOBALES VOLATILIDAD CONTROLADA Serie FBF

Documento con información clave para la inversión

## SCOTIA ACCIONES GLOBALES VOLATILIDAD CONTROLADA, S.A. DE C.V., Fondo de Inversión de Renta Variable

Administrado por Scotia Fondos, S.A. DE C.V., Sociedad Operadora de Fondos de Inversión, Grupo Financiero Scotiabank Inverlat

Tipo	Renta variable	Fecha de autorización	18 septiembre 2019
Categoría	Renta variable especializado en acciones internacionales(RVESACC)	Clase y serie	FBF
Clave de pizarra	SCOTGLO	Posibles adquirentes	Personas físicas
Calificación	N/A	Monto mínimo de inversión(\$)	0.00

**Importante:** El valor de un fondo de inversión, cualquier que sea su política de inversión, está sujeta a la fluctuación de los mercados, por lo que el inversionista puede obtener ganancias o pérdidas.

### Objetivo de inversión

La inversión es principalmente en valores de renta variable de emisoras extranjeras en directo así como en instrumentos de inversión denominados "ETF" podrán contener instrumentos financieros derivados dentro de sus carteras, que repliquen el desempeño de los mercados accionarios de países, regiones y/o sectores económicos internacionales y a través de fondos de Inversión de renta variable que inviertan preponderantemente en emisoras extranjeras. Complementariamente el Fondo podrá invertir en valores emitidos o garantizados por los Estados Unidos Mexicanos, incluyendo los cotizados en mercados internacionales, así como los emitidos por el Banco de México. Pagarés con rendimiento liquidable al vencimiento, certificados de depósito, valores emitidos avalados o aceptados por instituciones de crédito nacionales o extranjeras, depósitos bancarios de dinero a la vista, inclusive del exterior denominados en moneda nacional o extranjera; valores corporativos y certificados bursátiles fiduciarios indizados, así como acciones nacionales en directo a través de ETFs y Fondos de inversión de renta variable. El horizonte de inversión del Fondo es de largo plazo y la permanencia mínima recomendada es de por lo menos 1 año tomando en consideración los objetivos del Fondo.

### Información relevante

El Fondo está orientado a pequeños, medianos y grandes inversionistas considerando su nivel de complejidad o sofisticación se recomienda para inversionistas que buscan inversiones de alto riesgo en función de su objetivo y estrategia, en virtud de que el objetivo del portafolio es realizar una diversificación en acciones internacionales con horizonte de inversión de largo plazo, esto implica un riesgo catalogado como alto. Los fondos de inversión no cuentan con asamblea de accionistas, consejo de administración o comisario: Las funciones de la asamblea de accionistas, así como las actividades del consejo de administración están encomendadas a Scotia Fondos, S.A. de C.V. Sociedad Operadora de Sociedades Fondos de Inversión, Grupo Financiero Scotiabank Inverlat. La vigilancia del Fondo de inversión está asignada al contralor normativo de dicha sociedad operadora.

### Valor en riesgo (VaR):

Valor en Riesgo (VaR) de la cartera de inversión respecto de sus activos netos: 3.75% con una probabilidad de 95%. La pérdida que en un escenario pesimista (5 en 100) que puede enfrentar el Fondo en un lapso de un día, es de \$37.50 pesos por cada \$1,000 pesos invertidos.

Nota: Este dato es solo una estimación, las expectativas de pérdida podrían ser mayores, incluso por el monto total de la inversión realizada. La definición de valor en riesgo es válida únicamente en condiciones normales de mercado.

### Rendimiento y desempeño histórico

Clase y Serie accionaria: **FBF**

Índice(s) de Referencia: **Mencionado en el inciso c)**

#### Tabla de Rendimientos Efectivos

	Último mes	Últimos 3 mes	Últimos 12 mes	Año 2020	Año 2019	Año 2018
Rendimiento bruto	-5.34 %	5.97 %	N/A	N/A	N/A	N/A
Rendimiento neto	-5.39 %	5.82 %	N/A	N/A	N/A	N/A
TLR (cetes 28)*	0.44 %	1.29 %	N/A	N/A	N/A	N/A
Índice de referencia**	-0.85 %	4.86 %	N/A	N/A	N/A	N/A

El rendimiento neto es después de comisiones y el que obtuvo el inversionista en el período. El desempeño del fondo en el pasado, no es indicativo del desempeño que tendrá en el futuro. La Tasa Libre de Riesgo es una tasa que no incluye descuentos por comisiones o cualquier otro gasto. Los datos de rendimiento se incluirán cuando se genere la información. Los datos de rendimiento del índice con el del Fondo, es necesario descontar las comisiones de la serie que aplique.

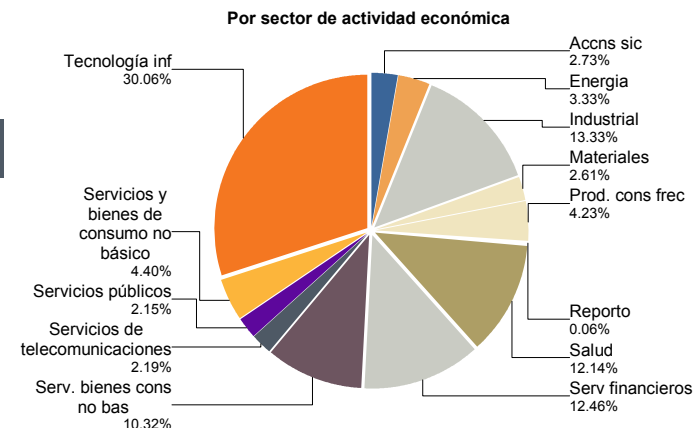
### Régimen y política de inversión

- Estrategia de Administración: Activa.
- Política de Inversión: Tomar riesgos buscando aprovechar oportunidades de mercado para tratar de incrementar su rendimiento por arriba de su base de referencia.
- Índice de Referencia: S&P GLOBAL BMI Total Return
- Inversión en acciones de empresas del mismo consorcio empresarial: Hasta el 100% de su Activo neto
- Derivados: No
- Valores estructurados, certificados bursátiles fiduciarios o valores respaldados por activos: Certificados bursátiles fiduciarios indizados
- Operaciones de Crédito: Sólo préstamo de valores y reporto
- Riesgo Asociado: Alto
- Montos Máximos y Mínimos de los Activos más importantes:
  - Valores de renta variable de emisoras extranjeras en directo o a través de ETF's y Fondos de Inversión que inviertan preponderantemente en este tipo de emisoras: Mín: 80.00% Máx: 100.00%
  - ETF's listados en el SIC o en otros mercados o de bolsas de valores que repliquen el desempeño de los mercados accionarios de países, regiones y/o sectores económico internacionales: Min: 0.00% Max: 100.00%
  - Acciones de Fondos de Inversión de Renta Variable: Min: 0.00% Max: 100.00%
  - Acciones nacionales en directo o a través de ETFs y Fondos de Inversión: Min: 0.00% Max: 20.00%

### Composición de la cartera de inversión

Principales inversiones al mes de diciembre 2021

Nombre	Serie	Tipo	Monto	%
1	1ASP_AAPL *	RTA. VAR.	251,865,508	3.84%
2	1ASP_GOOG *	RTA. VAR.	204,546,004	3.12%
3	1ASP_NOVOBN	RTA. VAR.	183,993,339	2.81%
4	1ASP_AMZN *	RTA. VAR.	181,819,701	2.77%
5	1ASP_MLM *	RTA. VAR.	179,233,844	2.73%
6	1ASP_SBNY *	RTA. VAR.	178,084,579	2.72%
7	1ASP_DHR *	RTA. VAR.	175,763,846	2.68%
8	1ASP_VALE N	RTA. VAR.	171,252,649	2.61%
9	1ASP_QCOM *	RTA. VAR.	170,503,140	2.60%
10	1ASP_SIVB *	RTA. VAR.	168,660,616	2.57%
<b>TOTAL</b>			<b>6,555,821,278</b>	<b>100%</b>



## Comisiones y remuneraciones por la prestación de servicios

### i) Comisiones pagadas directamente por el cliente

Concepto	Serie FBF		Serie más representativa(L)	
	%	\$	%	\$
Incumplimiento plazo mínimo de permanencia	N/A	N/A	N/A	N/A
Incumplimiento saldo mínimo de inversión	N/A	N/A	N/A	N/A
Compra de acciones	N/A	N/A	N/A	N/A
Venta de acciones	N/A	N/A	N/A	N/A
Servicios por asesoría	N/A	N/A	N/A	N/A
Servicio de custodia de activos objetivo de inversión	N/A	N/A	N/A	N/A
Servicio administración de acciones	N/A	N/A	N/A	N/A
Otras	N/A	N/A	N/A	N/A
<b>Total</b>	<b>N/A</b>	<b>N/A</b>	<b>N/A</b>	<b>N/A</b>

NA: No Aplica

## Información sobre comisiones y remuneraciones

Las comisiones por compra y venta de acciones, pueden disminuir el monto total de su inversión. Esto implica que usted recibiría un monto menor después de una operación. Lo anterior, junto con las comisiones pagadas por el Fondo, representa una reducción del rendimiento total que recibirá por su inversión en el fondo.

Algunos prestadores de servicios pueden establecer acuerdos con el Fondo y ofrecerle descuentos por sus servicios. Para conocer de su existencia y el posible beneficio para usted, pregunte con su distribuidor.

El prospecto de información, contiene un mayor detalle de los conflictos de interés a los que pudiera estar sujeto.

### ii) Comisiones pagadas por el fondo de inversión

Concepto	Serie FBF		Serie más representativa (L)	
	%	\$	%	\$
Administración de activos	0.50	5.00	2.00	20.00
Administración activos sobre desempeño	0.00	0.00	0.00	0.00
Distribución de acciones	0.00	0.00	0.00	0.00
Valuación de acciones	0.01	0.10	0.01	0.10
Deposito de acciones del fondo de inversión	0.00	0.00	0.00	0.00
Deposito de activos objeto de inversión	0.00	0.00	0.00	0.00
Contabilidad	0.00	0.00	0.00	0.00
Otras	0.00	0.00	0.00	0.00
<b>Total</b>	<b>0.51</b>	<b>5.10</b>	<b>2.01</b>	<b>20.10</b>

Nota: Los % y \$ de las comisiones se presentan anualizados, considerando una inversión de \$1,000 pesos.

\*\*La comisión por Distribución de Acciones se encuentra incluida en el rubro de Administración de Activos. Las series FBF,

FBM, FBE y I10 no están sujetas a la comisión por Distribución de Acciones.

### Políticas para la compra - venta de acciones

Plazo mínimo de permanencia:	No se tiene plazo mínimo de permanencia
Recepción de órdenes:	Cualquier día hábil dentro del horario aplicable
Ejecución de operaciones:	Compra y Venta : El día de la solicitud
Liquidación de operaciones:	Compra y Venta : 48 hrs. hábiles después de la ejecución

Liquidez:	Diaria
Horario:	- a Hasta las 14:00 hrs.
Límites de recompra:	100% cuando no exceda el 20% del activo neto del Fondo
Diferencial*:	No se ha aplicado

\* El Fondo de inversión ante condiciones desordenadas de mercado u operaciones inusuales, podrá aplicar a las operaciones compra-venta de sus acciones, un diferencial sobre el precio actualizado de valuación de dichas acciones, que haya determinado previamente, y conservarlo a favor de los inversionistas que permanecen en el fondo.

### Prestadores de servicios

Operadora :	Scotia Fondos, S.A. de C.V. Sociedad Operadora de Fondos de Inversión, Grupo Financiero Scotiabank Inverlat.
Distribuidora :	Más Fondos, S.A. de C.V., Sociedad Operadora de Fondos de Inversión; Actinver Casa De Bolsa, S.A. de C.V. Grupo Financiero Actinver; Operadora Actinver, S.A. de C.V., Sociedad Operadora De Fondos De Inversión, Grupo Financiero Actinver; Casa De Bolsa Ve Por Mas, S.A. de C.V. Grupo Financiero Ve Por Más; Banca Mifel S.A. Institución de Banca Múltiple Grupo Financiero Mifel; Banco Regional, S.A. Institución de Banca Múltiple, Banregio Grupo Financiero; CI Casa de Bolsa S.A. de C.V.; Citibanamex Casa De Bolsa, S.A. de C.V. Casa de Bolsa Integrante Del Grupo Financiero Citibanamex; Compass Investments de México, S.A. de C.V. Sociedad Operadora De Fondos de Inversión; Banco Credit Suisse (México), S.A. Institución de Banca Múltiple, Grupo Financiero Credit Suisse (México); Casa De Bolsa Finamex, S.A.B. de C.V.; Fondika Sa. De Cv Distribuidora De Acciones De Fondos De Inversión; Intercam Fondos, S.A de C.V. Sociedad Operadora De Fondos De Inversion Intercam Grupo Financiero; Invermerica Distribuidora De Fondos, S.A. de C.V. Sociedad Distribuidora Integral de Acciones De Fondos De Inversión; Kuspit Casa De Bolsa, S.A. de C.V.; Old Mutual Operadora de Fondos S.A De C.V. Sociedad Operadora De Fondos de Inversión; O'Rourke & Asociados, S.A. de C.V. Sociedad Distribuidora De Acciones de Fondos de Inversión; UBS Casa De Bolsa, S.A. de C.V. UBS Grupo Financiero; Vector Casa De Bolsa, S.A. de C.V.; Casa De Bolsa Base, S.A. de C.V. Grupo Financiero Base; PUNTO CASA DE BOLSA, SA DE CV.
Valuadora : Institución Calificadora de Valores :	GAF Operadora, S.A. de C.V., Sociedad Operadora Limitada de Fondos de Inversión N.A

### Centro de atención a inversionistas

Contacto :	fdinversion@scotiabank.com.mx; Bosque de Ciruelos N° 120, piso 5, Ciudad de México, C.P. 11700
Número telefónico:	5123 0000 Ext: 36837
Horario :	9:00 a 18:00 hrs., Lunes a Viernes

### Página(s) electrónica(s)

Operadora	<a href="http://www.scotiabank.com.mx/fondos-de-inversion/default.aspx">www.scotiabank.com.mx/fondos-de-inversion/default.aspx</a>
Distribuidoras	<a href="http://www.scotiabank.com.mx/fondos-de-inversion/default.aspx">www.scotiabank.com.mx/fondos-de-inversion/default.aspx</a>

### Advertencias

El fondo de inversión no cuenta con garantía alguna del IPAB, ni de la sociedad operadora ni del Grupo Financiero al que, en su caso, esta última pertenezca. La inversión en el fondo se encuentra respaldada hasta por el monto de su patrimonio.

Las inscripciones en el Registro Nacional de Valores tendrán efectos declarativos y no convalidan los actos jurídicos que sean nulos de conformidad con las leyes aplicables, ni implican certificación sobre la bondad de los valores inscritos en el mismo o sobre la solvencia, liquidez o calidad crediticia del Fondo de Inversión.

Ningún intermediario financiero, apoderado para celebrar operaciones con el público, o cualquier otra persona, está autorizado para proporcionar información o hacer declaración alguna adicional al contenido del presente documento o el prospecto de información al público inversionista, por lo que deberán entenderse como no autorizadas por el fondo .

Para mayor información visite la página electrónica de nuestra operadora y/o distribuidora(s), donde podrá consultar el prospecto de información al público inversionista del fondo, así como la información actualizada sobre la cartera de inversiones del fondo.

El presente documento y el prospecto de información al público inversionista son los únicos documentos de venta que reconoce el fondo de inversión como válidos.



# SCOTIA ACCIONES GLOBALES VOLATILIDAD CONTROLADA Serie FBM

Documento con información clave para la inversión

## SCOTIA ACCIONES GLOBALES VOLATILIDAD CONTROLADA, S.A. DE C.V., Fondo de Inversión de Renta Variable

Administrado por Scotia Fondos, S.A. DE C.V., Sociedad Operadora de Fondos de Inversión, Grupo Financiero Scotiabank Inverlat

Tipo	Renta variable	Fecha de autorización	18 septiembre 2019
Categoría	Renta variable especializado en acciones internacionales(RVESACC)	Clase y serie	FBM
Clave de pizarra	SCOTGLO	Posibles adquirentes	Personas morales
Calificación	N/A	Monto mínimo de inversión(\$)	0.00

**Importante:** El valor de un fondo de inversión, cualquier que sea su política de inversión, está sujeta a la fluctuación de los mercados, por lo que el inversionista puede obtener ganancias o pérdidas.

### Objetivo de inversión

La inversión es principalmente en valores de renta variable de emisoras extranjeras en directo así como en instrumentos de inversión denominados "ETF" podrán contener instrumentos financieros derivados dentro de sus carteras, que repliquen el desempeño de los mercados accionarios de países, regiones y/o sectores económicos internacionales y a través de fondos de Inversión de renta variable que inviertan preponderantemente en emisoras extranjeras. Complementariamente el Fondo podrá invertir en valores emitidos o garantizados por los Estados Unidos Mexicanos, incluyendo los cotizados en mercados internacionales, así como los emitidos por el Banco de México. Pagarés con rendimiento liquidable al vencimiento, certificados de depósito, valores emitidos avalados o aceptados por instituciones de crédito nacionales o extranjeras, depósitos bancarios de dinero a la vista, inclusive del exterior denominados en moneda nacional o extranjera; valores corporativos y certificados bursátiles fiduciarios indizados, así como acciones nacionales en directo a través de ETFs y Fondos de inversión de renta variable. El horizonte de inversión del Fondo es de largo plazo y la permanencia mínima recomendada es de por lo menos 1 año tomando en consideración los objetivos del Fondo.

### Información relevante

El Fondo está orientado a pequeños, medianos y grandes inversionistas considerando su nivel de complejidad o sofisticación se recomienda para inversionistas que buscan inversiones de alto riesgo en función de su objetivo y estrategia, en virtud de que el objetivo del portafolio es realizar una diversificación en acciones internacionales con horizonte de inversión de largo plazo, esto implica un riesgo catalogado como alto. Los fondos de inversión no cuentan con asamblea de accionistas, consejo de administración o comisario: Las funciones de la asamblea de accionistas, así como las actividades del consejo de administración están encomendadas a Scotia Fondos, S.A. de C.V. Sociedad Operadora de Sociedades Fondos de Inversión, Grupo Financiero Scotiabank Inverlat. La vigilancia del Fondo de inversión está asignada al contralor normativo de dicha sociedad operadora.

### Valor en riesgo (VaR):

Valor en Riesgo (VaR) de la cartera de inversión respecto de sus activos netos: 3.75% con una probabilidad de 95%. La pérdida que en un escenario pesimista (5 en 100) que puede enfrentar el Fondo en un lapso de un día, es de \$37.50 pesos por cada \$1,000 pesos invertidos.

Nota: Este dato es solo una estimación, las expectativas de pérdida podrían ser mayores, incluso por el monto total de la inversión realizada. La definición de valor en riesgo es válida únicamente en condiciones normales de mercado.

### Rendimiento y desempeño histórico

Clase y Serie accionaria: **FBM**

Índice(s) de Referencia: **Mencionado en el inciso c)**

#### Tabla de Rendimientos Efectivos

	Último mes	Últimos 3 mes	Últimos 12 mes	Año 2020	Año 2019	Año 2018
Rendimiento bruto	N/A	N/A	N/A	N/A	N/A	N/A
Rendimiento neto	N/A	N/A	N/A	N/A	N/A	N/A
TLR (cetes 28)*	N/A	N/A	N/A	N/A	N/A	N/A
Índice de referencia**	N/A	N/A	N/A	N/A	N/A	N/A

El rendimiento neto es después de comisiones y el que obtuvo el inversionista en el período. El desempeño del fondo en el pasado, no es indicativo del desempeño que tendrá en el futuro. La Tasa Libre de Riesgo es una tasa que no incluye descuentos por comisiones o cualquier otro gasto. Los datos de rendimiento se incluirán cuando se genere la información. Los datos de rendimiento del índice con el del Fondo, es necesario descontar las comisiones de la serie que aplique.

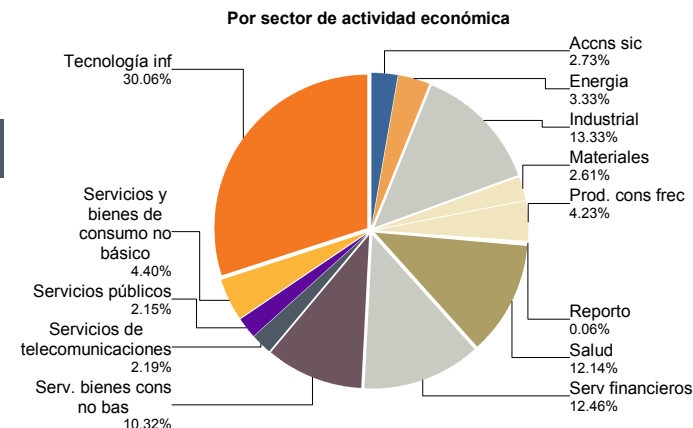
### Régimen y política de inversión

- Estrategia de Administración: Activa.
- Política de Inversión: Tomar riesgos buscando aprovechar oportunidades de mercado para tratar de incrementar su rendimiento por arriba de su base de referencia.
- Índice de Referencia: S&P GLOBAL BMI Total Return
- Inversión en acciones de empresas del mismo consorcio empresarial: Hasta el 100% de su Activo neto
- Derivados: No
- Valores estructurados, certificados bursátiles fiduciarios o valores respaldados por activos: Certificados bursátiles fiduciarios indizados
- Operaciones de Crédito: Sólo préstamo de valores y reporto
- Riesgo Asociado: Alto
- Montos Máximos y Mínimos de los Activos más importantes:
  - Valores de renta variable de emisoras extranjeras en directo o a través de ETF's y Fondos de Inversión que inviertan preponderantemente en este tipo de emisoras: Mín: 80.00% Máx: 100.00%
  - ETF's listados en el SIC o en otros mercados o de bolsas de valores que repliquen el desempeño de los mercados accionarios de países, regiones y/o sectores económico internacionales: Min: 0.00% Max: 100.00%
  - Acciones de Fondos de Inversión de Renta Variable: Min: 0.00% Max: 100.00%
  - Acciones nacionales en directo o a través de ETFs y Fondos de Inversión: Min: 0.00% Max: 20.00%

### Composición de la cartera de inversión

Principales inversiones al mes de diciembre 2021

Nombre	Serie	Tipo	Monto	%
1	1ASP_AAPL *	RTA. VAR.	251,865,508	3.84%
2	1ASP_GOOG *	RTA. VAR.	204,546,004	3.12%
3	1ASP_NOVOBN	RTA. VAR.	183,993,339	2.81%
4	1ASP_AMZN *	RTA. VAR.	181,819,701	2.77%
5	1ASP_MLM *	RTA. VAR.	179,233,844	2.73%
6	1ASP_SBNY *	RTA. VAR.	178,084,579	2.72%
7	1ASP_DHR *	RTA. VAR.	175,763,846	2.68%
8	1ASP_VALE N	RTA. VAR.	171,252,649	2.61%
9	1ASP_QCOM *	RTA. VAR.	170,503,140	2.60%
10	1ASP_SIVB *	RTA. VAR.	168,660,616	2.57%
<b>TOTAL</b>			<b>6,555,821,278</b>	<b>100%</b>



## Comisiones y remuneraciones por la prestación de servicios

### i) Comisiones pagadas directamente por el cliente

Concepto	Serie FBM		Serie más representativa(L)	
	%	\$	%	\$
Incumplimiento plazo mínimo de permanencia	N/A	N/A	N/A	N/A
Incumplimiento saldo mínimo de inversión	N/A	N/A	N/A	N/A
Compra de acciones	N/A	N/A	N/A	N/A
Venta de acciones	N/A	N/A	N/A	N/A
Servicios por asesoría	N/A	N/A	N/A	N/A
Servicio de custodia de activos objetivo de inversión	N/A	N/A	N/A	N/A
Servicio administración de acciones	N/A	N/A	N/A	N/A
Otras	N/A	N/A	N/A	N/A
<b>Total</b>	<b>N/A</b>	<b>N/A</b>	<b>N/A</b>	<b>N/A</b>

NA: No Aplica

## Información sobre comisiones y remuneraciones

Las comisiones por compra y venta de acciones, pueden disminuir el monto total de su inversión. Esto implica que usted recibiría un monto menor después de una operación. Lo anterior, junto con las comisiones pagadas por el Fondo, representa una reducción del rendimiento total que recibirá por su inversión en el fondo.

Algunos prestadores de servicios pueden establecer acuerdos con el Fondo y ofrecerle descuentos por sus servicios. Para conocer de su existencia y el posible beneficio para usted, pregunte con su distribuidor.

El prospecto de información, contiene un mayor detalle de los conflictos de interés a los que pudiera estar sujeto.

### ii) Comisiones pagadas por el fondo de inversión

Concepto	Serie FBM		Serie más representativa (L)	
	%	\$	%	\$
Administración de activos	0.50	5.00	2.00	20.00
Administración activos sobre desempeño	0.00	0.00	0.00	0.00
Distribución de acciones	0.00	0.00	0.00	0.00
Valuación de acciones	0.00	0.00	0.01	0.10
Deposito de acciones del fondo de inversión	0.00	0.00	0.00	0.00
Deposito de activos objeto de inversión	0.00	0.00	0.00	0.00
Contabilidad	0.00	0.00	0.00	0.00
Otras	0.00	0.00	0.00	0.00
<b>Total</b>	<b>0.50</b>	<b>5.00</b>	<b>2.01</b>	<b>20.10</b>

Nota: Los % y \$ de las comisiones se presentan anualizados, considerando una inversión de \$1,000 pesos.

\*\*La comisión por Distribución de Acciones se encuentra incluida en el rubro de Administración de Activos. Las series FBF, FBM, FBE y I10 no están sujetas a la comisión por Distribución de Acciones.

### Políticas para la compra - venta de acciones

Plazo mínimo de permanencia:	No se tiene plazo mínimo de permanencia
Recepción de órdenes:	Cualquier día hábil dentro del horario aplicable
Ejecución de operaciones:	Compra y Venta : El día de la solicitud
Liquidación de operaciones:	Compra y Venta : 48 hrs. hábiles después de la ejecución

Liquidez:	Diaria
Horario:	- a Hasta las 14:00 hrs.
Límites de recompra:	100% cuando no exceda el 20% del activo neto del Fondo
Diferencial*:	No se ha aplicado

\* El Fondo de inversión ante condiciones desordenadas de mercado u operaciones inusuales, podrá aplicar a las operaciones compra-venta de sus acciones, un diferencial sobre el precio actualizado de valuación de dichas acciones, que haya determinado previamente, y conservarlo a favor de los inversionistas que permanecen en el fondo.

### Prestadores de servicios

Operadora :	Scotia Fondos, S.A. de C.V. Sociedad Operadora de Fondos de Inversión, Grupo Financiero Scotiabank Inverlat.
Distribuidora :	Más Fondos, S.A. de C.V., Sociedad Operadora de Fondos de Inversión; Actinver Casa De Bolsa, S.A. de C.V. Grupo Financiero Actinver; Operadora Actinver, S.A. de C.V., Sociedad Operadora De Fondos De Inversión, Grupo Financiero Actinver; Casa De Bolsa Ve Por Mas, S.A. de C.V. Grupo Financiero Ve Por Más; Banca Mifel S.A. Institución de Banca Múltiple Grupo Financiero Mifel; Banco Regional, S.A. Institución de Banca Múltiple, Banregio Grupo Financiero; CI Casa de Bolsa S.A. de C.V.; Citibanamex Casa De Bolsa, S.A. de C.V. Casa de Bolsa Integrante Del Grupo Financiero Citibanamex; Compass Investments de México, S.A. de C.V. Sociedad Operadora De Fondos de Inversión; Banco Credit Suisse (México), S.A. Institución de Banca Múltiple, Grupo Financiero Credit Suisse (México); Casa De Bolsa Finamex, S.A.B. de C.V.; Fondika Sa. De Cv Distribuidora De Acciones De Fondos De Inversión; Intercam Fondos, S.A de C.V. Sociedad Operadora De Fondos De Inversion Intercam Grupo Financiero; Invermerica Distribuidora De Fondos, S.A. de C.V. Sociedad Distribuidora Integral de Acciones De Fondos De Inversión; Kuspit Casa De Bolsa, S.A. de C.V.; Old Mutual Operadora de Fondos S.A De C.V. Sociedad Operadora De Fondos de Inversión; O'Rourke & Asociados, S.A. de C.V. Sociedad Distribuidora De Acciones de Fondos de Inversión; UBS Casa De Bolsa, S.A. de C.V. UBS Grupo Financiero; Vector Casa De Bolsa, S.A. de C.V.; Casa De Bolsa Base, S.A. de C.V. Grupo Financiero Base; PUNTO CASA DE BOLSA, SA DE CV.
Valuadora : Institución Calificadora de Valores :	GAF Operadora, S.A. de C.V., Sociedad Operadora Limitada de Fondos de Inversión N.A

### Centro de atención a inversionistas

Contacto :	fdinversion@scotiabank.com.mx; Bosque de Ciruelos N° 120, piso 5, Ciudad de México, C.P. 11700
Número telefónico:	5123 0000 Ext: 36837
Horario :	9:00 a 18:00 hrs., Lunes a Viernes

### Página(s) electrónica(s)

Operadora	<a href="http://www.scotiabank.com.mx/fondos-de-inversion/default.aspx">www.scotiabank.com.mx/fondos-de-inversion/default.aspx</a>
Distribuidoras	<a href="http://www.scotiabank.com.mx/fondos-de-inversion/default.aspx">www.scotiabank.com.mx/fondos-de-inversion/default.aspx</a>

### Advertencias

El fondo de inversión no cuenta con garantía alguna del IPAB, ni de la sociedad operadora ni del Grupo Financiero al que, en su caso, esta última pertenezca. La inversión en el fondo se encuentra respaldada hasta por el monto de su patrimonio.

Las inscripciones en el Registro Nacional de Valores tendrán efectos declarativos y no convalidan los actos jurídicos que sean nulos de conformidad con las leyes aplicables, ni implican certificación sobre la bondad de los valores inscritos en el mismo o sobre la solvencia, liquidez o calidad crediticia del Fondo de Inversión.

Ningún intermediario financiero, apoderado para celebrar operaciones con el público, o cualquier otra persona, está autorizado para proporcionar información o hacer declaración alguna adicional al contenido del presente documento o el prospecto de información al público inversionista, por lo que deberán entenderse como no autorizadas por el fondo .

Para mayor información visite la página electrónica de nuestra operadora y/o distribuidora(s), donde podrá consultar el prospecto de información al público inversionista del fondo, así como la información actualizada sobre la cartera de inversiones del fondo.

El presente documento y el prospecto de información al público inversionista son los únicos documentos de venta que reconoce el fondo de inversión como válidos.

**SCOTIA ACCIONES GLOBALES VOLATILIDAD CONTROLADA, S.A. DE C.V., Fondo de Inversión de Renta Variable**

Administrado por Scotia Fondos, S.A. DE C.V., Sociedad Operadora de Fondos de Inversión, Grupo Financiero Scotiabank Inverlat

Tipo	Renta variable	Fecha de autorización	18 septiembre 2019
Categoría	Renta variable especializado en acciones internacionales(RVESACC)	Clase y serie	FBX
Clave de pizarra	SCOTGLO	Posibles adquirentes	Personas extranjeras
Calificación	N/A	Monto mínimo de inversión(\$)	0.00

**Importante:** El valor de un fondo de inversión, cualquier que sea su política de inversión, está sujeta a la fluctuación de los mercados, por lo que el inversionista puede obtener ganancias o pérdidas.

**Objetivo de inversión**

La inversión es principalmente en valores de renta variable de emisoras extranjeras en directo así como en instrumentos de inversión denominados "ETF" podrán contener instrumentos financieros derivados dentro de sus carteras, que repliquen el desempeño de los mercados accionarios de países, regiones y/o sectores económicos internacionales y a través de fondos de Inversión de renta variable que inviertan preponderantemente en emisoras extranjeras. Complementariamente el Fondo podrá invertir en valores emitidos o garantizados por los Estados Unidos Mexicanos, incluyendo los cotizados en mercados internacionales, así como los emitidos por el Banco de México. Pagarés con rendimiento liquidable al vencimiento, certificados de depósito, valores emitidos avalados o aceptados por instituciones de crédito nacionales o extranjeras, depósitos bancarios de dinero a la vista, inclusive del exterior denominados en moneda nacional o extranjera; valores corporativos y certificados bursátiles fiduciarios indizados, así como acciones nacionales en directo a través de ETFs y Fondos de inversión de renta variable. El horizonte de inversión del Fondo es de largo plazo y la permanencia mínima recomendada es de por lo menos 1 año tomando en consideración los objetivos del Fondo.

**Información relevante**

El Fondo está orientado a pequeños, medianos y grandes inversionistas considerando su nivel de complejidad o sofisticación se recomienda para inversionistas que buscan inversiones de alto riesgo en función de su objetivo y estrategia, en virtud de que el objetivo del portafolio es realizar una diversificación en acciones internacionales con horizonte de inversión de largo plazo, esto implica un riesgo catalogado como alto. Los fondos de inversión no cuentan con asamblea de accionistas, consejo de administración o comisario: Las funciones de la asamblea de accionistas, así como las actividades del consejo de administración están encomendadas a Scotia Fondos, S.A. de C.V. Sociedad Operadora de Sociedades Fondos de Inversión, Grupo Financiero Scotiabank Inverlat. La vigilancia del Fondo de inversión está asignada al contralor normativo de dicha sociedad operadora.

**Valor en riesgo (VaR):**

Valor en Riesgo (VaR) de la cartera de inversión respecto de sus activos netos: 3.75% con una probabilidad de 95%. La pérdida que en un escenario pesimista (5 en 100) que puede enfrentar el Fondo en un lapso de un día, es de \$37.50 pesos por cada \$1,000 pesos invertidos.

Nota: Este dato es solo una estimación, las expectativas de pérdida podrían ser mayores, incluso por el monto total de la inversión realizada. La definición de valor en riesgo es válida únicamente en condiciones normales de mercado.

**Rendimiento y desempeño histórico**Clase y Serie accionaria: **FBX**Índice(s) de Referencia: **Mencionado en el inciso c)****Tabla de Rendimientos Efectivos**

	Último mes	Últimos 3 mes	Últimos 12 mes	Año 2020	Año 2019	Año 2018
Rendimiento bruto	N/A	N/A	N/A	N/A	N/A	N/A
Rendimiento neto	N/A	N/A	N/A	N/A	N/A	N/A
TLR (cetes 28)*	N/A	N/A	N/A	N/A	N/A	N/A
Índice de referencia**	N/A	N/A	N/A	N/A	N/A	N/A

El rendimiento neto es después de comisiones y el que obtuvo el inversionista en el período. El desempeño del fondo en el pasado, no es indicativo del desempeño que tendrá en el futuro. La Tasa Libre de Riesgo es una tasa que no incluye descuentos por comisiones o cualquier otro gasto. Los datos de rendimiento se incluirán cuando se genere la información. Los datos de rendimiento del índice con el del Fondo, es necesario descontar las comisiones de la serie que aplique.

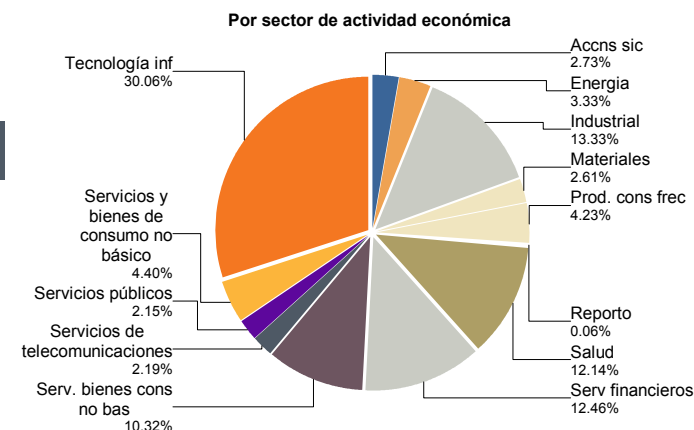
**Régimen y política de inversión**

- Estrategia de Administración: Activa.
- Política de Inversión: Tomar riesgos buscando aprovechar oportunidades de mercado para tratar de incrementar su rendimiento por arriba de su base de referencia.
- Índice de Referencia: S&P GLOBAL BMI Total Return
- Inversión en acciones de empresas del mismo consorcio empresarial: Hasta el 100% de su Activo neto
- Derivados: No
- Valores estructurados, certificados bursátiles fiduciarios o valores respaldados por activos: Certificados bursátiles fiduciarios indizados
- Operaciones de Crédito: Sólo préstamo de valores y reporto
- Riesgo Asociado: Alto
- Montos Máximos y Mínimos de los Activos más importantes:
  - Valores de renta variable de emisoras extranjeras en directo o a través de ETF's y Fondos de Inversión que inviertan preponderantemente en este tipo de emisoras: Mín: 80.00% Máx: 100.00%
  - ETF's listados en el SIC o en otros mercados o de bolsas de valores que repliquen el desempeño de los mercados accionarios de países, regiones y/o sectores económico internacionales: Min: 0.00% Max: 100.00%
  - Acciones de Fondos de Inversión de Renta Variable: Min: 0.00% Max: 100.00%
  - Acciones nacionales en directo o a través de ETFs y Fondos de Inversión: Min: 0.00% Max: 20.00%

**Composición de la cartera de inversión**

Principales inversiones al mes de diciembre 2021

Nombre	Serie	Tipo	Monto	%
1	1ASP_AAPL *	RTA. VAR.	251,865,508	3.84%
2	1ASP_GOOG *	RTA. VAR.	204,546,004	3.12%
3	1ASP_NOVOBN	RTA. VAR.	183,993,339	2.81%
4	1ASP_AMZN *	RTA. VAR.	181,819,701	2.77%
5	1ASP_MLM *	RTA. VAR.	179,233,844	2.73%
6	1ASP_SBNY *	RTA. VAR.	178,084,579	2.72%
7	1ASP_DHR *	RTA. VAR.	175,763,846	2.68%
8	1ASP_VALE N	RTA. VAR.	171,252,649	2.61%
9	1ASP_QCOM *	RTA. VAR.	170,503,140	2.60%
10	1ASP_SIVB *	RTA. VAR.	168,660,616	2.57%
<b>TOTAL</b>			<b>6,555,821,278</b>	<b>100%</b>



## Comisiones y remuneraciones por la prestación de servicios

### i) Comisiones pagadas directamente por el cliente

Concepto	Serie FBX		Serie más representativa(L)	
	%	\$	%	\$
Incumplimiento plazo mínimo de permanencia	N/A	N/A	N/A	N/A
Incumplimiento saldo mínimo de inversión	N/A	N/A	N/A	N/A
Compra de acciones	N/A	N/A	N/A	N/A
Venta de acciones	N/A	N/A	N/A	N/A
Servicios por asesoría	N/A	N/A	N/A	N/A
Servicio de custodia de activos objetivo de inversión	N/A	N/A	N/A	N/A
Servicio administración de acciones	N/A	N/A	N/A	N/A
Otras	N/A	N/A	N/A	N/A
<b>Total</b>	<b>N/A</b>	<b>N/A</b>	<b>N/A</b>	<b>N/A</b>

NA: No Aplica

## Información sobre comisiones y remuneraciones

Las comisiones por compra y venta de acciones, pueden disminuir el monto total de su inversión. Esto implica que usted recibiría un monto menor después de una operación. Lo anterior, junto con las comisiones pagadas por el Fondo, representa una reducción del rendimiento total que recibirá por su inversión en el fondo.

Algunos prestadores de servicios pueden establecer acuerdos con el Fondo y ofrecerle descuentos por sus servicios. Para conocer de su existencia y el posible beneficio para usted, pregunte con su distribuidor.

El prospecto de información, contiene un mayor detalle de los conflictos de interés a los que pudiera estar sujeto.

### ii) Comisiones pagadas por el fondo de inversión

Concepto	Serie FBX		Serie más representativa (L)	
	%	\$	%	\$
Administración de activos	0.50	5.00	2.00	20.00
Administración activos sobre desempeño	0.00	0.00	0.00	0.00
Distribución de acciones	0.00	0.00	0.00	0.00
Valuación de acciones	0.00	0.00	0.01	0.10
Deposito de acciones del fondo de inversión	0.00	0.00	0.00	0.00
Deposito de activos objeto de inversión	0.00	0.00	0.00	0.00
Contabilidad	0.00	0.00	0.00	0.00
Otras	0.00	0.00	0.00	0.00
<b>Total</b>	<b>0.50</b>	<b>5.00</b>	<b>2.01</b>	<b>20.10</b>

Nota: Los % y \$ de las comisiones se presentan anualizados, considerando una inversión de \$1,000 pesos.

\*\*La comisión por Distribución de Acciones se encuentra incluida en el rubro de Administración de Activos. Las series FBX, FBM, FBE y I10 no están sujetas a la comisión por Distribución de Acciones.

### Políticas para la compra - venta de acciones

Plazo mínimo de permanencia:	No se tiene plazo mínimo de permanencia
Recepción de órdenes:	Cualquier día hábil dentro del horario aplicable
Ejecución de operaciones:	Compra y Venta : El día de la solicitud
Liquidación de operaciones:	Compra y Venta : 48 hrs. hábiles después de la ejecución

Liquidez:	Diaria
Horario:	- a Hasta las 14:00 hrs.
Límites de recompra:	100% cuando no exceda el 20% del activo neto del Fondo
Diferencial*:	No se ha aplicado

\* El Fondo de inversión ante condiciones desordenadas de mercado u operaciones inusuales, podrá aplicar a las operaciones compra-venta de sus acciones, un diferencial sobre el precio actualizado de valuación de dichas acciones, que haya determinado previamente, y conservarlo a favor de los inversionistas que permanecen en el fondo.

### Prestadores de servicios

Operadora :	Scotia Fondos, S.A. de C.V. Sociedad Operadora de Fondos de Inversión, Grupo Financiero Scotiabank Inverlat.
Distribuidora :	Más Fondos, S.A. de C.V., Sociedad Operadora de Fondos de Inversión; Actinver Casa De Bolsa, S.A. de C.V. Grupo Financiero Actinver; Operadora Actinver, S.A. de C.V., Sociedad Operadora De Fondos De Inversión, Grupo Financiero Actinver; Casa De Bolsa Ve Por Mas, S.A. de C.V. Grupo Financiero Ve Por Más; Banca Mifel S.A. Institución de Banca Múltiple Grupo Financiero Mifel; Banco Regional, S.A. Institución de Banca Múltiple, Banregio Grupo Financiero; CI Casa de Bolsa S.A. de C.V.; Citibanamex Casa De Bolsa, S.A. de C.V. Casa de Bolsa Integrante Del Grupo Financiero Citibanamex; Compass Investments de México, S.A. de C.V. Sociedad Operadora De Fondos de Inversión; Banco Credit Suisse (México), S.A. Institución de Banca Múltiple, Grupo Financiero Credit Suisse (México); Casa De Bolsa Finamex, S.A.B. de C.V.; Fondika Sa. De Cv Distribuidora De Acciones De Fondos De Inversión; Intercam Fondos, S.A de C.V. Sociedad Operadora De Fondos De Inversion Intercam Grupo Financiero; Invermerica Distribuidora De Fondos, S.A. de C.V. Sociedad Distribuidora Integral de Acciones De Fondos De Inversión; Kuspit Casa De Bolsa, S.A. de C.V.; Old Mutual Operadora de Fondos S.A De C.V. Sociedad Operadora De Fondos de Inversión; O'Rourke & Asociados, S.A. de C.V. Sociedad Distribuidora De Acciones de Fondos de Inversión; UBS Casa De Bolsa, S.A. de C.V. UBS Grupo Financiero; Vector Casa De Bolsa, S.A. de C.V.; Casa De Bolsa Base, S.A. de C.V. Grupo Financiero Base; PUNTO CASA DE BOLSA, SA DE CV.
Valuadora : Institución Calificadora de Valores :	GAF Operadora, S.A. de C.V., Sociedad Operadora Limitada de Fondos de Inversión N.A

### Centro de atención a inversionistas

Contacto :	fdinversion@scotiabank.com.mx; Bosque de Ciruelos N° 120, piso 5, Ciudad de México, C.P. 11700
Número telefónico:	5123 0000 Ext: 36837
Horario :	9:00 a 18:00 hrs., Lunes a Viernes

### Página(s) electrónica(s)

Operadora	<a href="http://www.scotiabank.com.mx/fondos-de-inversion/default.aspx">www.scotiabank.com.mx/fondos-de-inversion/default.aspx</a>
Distribuidoras	<a href="http://www.scotiabank.com.mx/fondos-de-inversion/default.aspx">www.scotiabank.com.mx/fondos-de-inversion/default.aspx</a>

### Advertencias

El fondo de inversión no cuenta con garantía alguna del IPAB, ni de la sociedad operadora ni del Grupo Financiero al que, en su caso, esta última pertenezca. La inversión en el fondo se encuentra respaldada hasta por el monto de su patrimonio.

Las inscripciones en el Registro Nacional de Valores tendrán efectos declarativos y no convalidan los actos jurídicos que sean nulos de conformidad con las leyes aplicables, ni implican certificación sobre la bondad de los valores inscritos en el mismo o sobre la solvencia, liquidez o calidad crediticia del Fondo de Inversión.

Ningún intermediario financiero, apoderado para celebrar operaciones con el público, o cualquier otra persona, está autorizado para proporcionar información o hacer declaración alguna adicional al contenido del presente documento o el prospecto de información al público inversionista, por lo que deberán entenderse como no autorizadas por el fondo .

Para mayor información visite la página electrónica de nuestra operadora y/o distribuidora(s), donde podrá consultar el prospecto de información al público inversionista del fondo, así como la información actualizada sobre la cartera de inversiones del fondo.

El presente documento y el prospecto de información al público inversionista son los únicos documentos de venta que reconoce el fondo de inversión como válidos.



# SCOTIA ACCIONES GLOBALES VOLATILIDAD CONTROLADA Serie II0

Documento con información clave para la inversión

## SCOTIA ACCIONES GLOBALES VOLATILIDAD CONTROLADA, S.A. DE C.V., Fondo de Inversión de Renta Variable

Administrado por Scotia Fondos, S.A. DE C.V., Sociedad Operadora de Fondos de Inversión, Grupo Financiero Scotiabank Inverlat

Tipo	Renta variable	Fecha de autorización	18 septiembre 2019
Categoría	Renta variable especializado en acciones internacionales(RVESACC)	Clase y serie	II0
Clave de pizarra	SCOTGLO	Posibles adquirentes	Gestión de inversión administrada por la misma sociedad op
Calificación	N/A	Monto mínimo de inversión(\$)	0.00

**Importante:** El valor de un fondo de inversión, cualquier que sea su política de inversión, está sujeta a la fluctuación de los mercados, por lo que el inversionista puede obtener ganancias o pérdidas.

### Objetivo de inversión

La inversión es principalmente en valores de renta variable de emisoras extranjeras en directo así como en instrumentos de inversión denominados "ETF" podrán contener instrumentos financieros derivados dentro de sus carteras, que repliquen el desempeño de los mercados accionarios de países, regiones y/o sectores económicos internacionales y a través de fondos de Inversión de renta variable que inviertan preponderantemente en emisoras extranjeras. Complementariamente el Fondo podrá invertir en valores emitidos o garantizados por los Estados Unidos Mexicanos, incluyendo los cotizados en mercados internacionales, así como los emitidos por el Banco de México. Pagarés con rendimiento liquidable al vencimiento, certificados de depósito, valores emitidos avalados o aceptados por instituciones de crédito nacionales o extranjeras, depósitos bancarios de dinero a la vista, inclusive del exterior denominados en moneda nacional o extranjera; valores corporativos y certificados bursátiles fiduciarios indizados, así como acciones nacionales en directo a través de ETFs y Fondos de inversión de renta variable. El horizonte de inversión del Fondo es de largo plazo y la permanencia mínima recomendada es de por lo menos 1 año tomando en consideración los objetivos del Fondo.

### Información relevante

El Fondo está orientado a pequeños, medianos y grandes inversionistas considerando su nivel de complejidad o sofisticación se recomienda para inversionistas que buscan inversiones de alto riesgo en función de su objetivo y estrategia, en virtud de que el objetivo del portafolio es realizar una diversificación en acciones internacionales con horizonte de inversión de largo plazo, esto implica un riesgo catalogado como alto. Los fondos de inversión no cuentan con asamblea de accionistas, consejo de administración o comisario: Las funciones de la asamblea de accionistas, así como las actividades del consejo de administración están encomendadas a Scotia Fondos, S.A. de C.V. Sociedad Operadora de Sociedades Fondos de Inversión, Grupo Financiero Scotiabank Inverlat. La vigilancia del Fondo de inversión está asignada al contralor normativo de dicha sociedad operadora.

### Valor en riesgo (VaR):

Valor en Riesgo (VaR) de la cartera de inversión respecto de sus activos netos: 3.75% con una probabilidad de 95%. La pérdida que en un escenario pesimista (5 en 100) que puede enfrentar el Fondo en un lapso de un día, es de \$37.50 pesos por cada \$1,000 pesos invertidos.

Nota: Este dato es solo una estimación, las expectativas de pérdida podrían ser mayores, incluso por el monto total de la inversión realizada. La definición de valor en riesgo es válida únicamente en condiciones normales de mercado.

### Rendimiento y desempeño histórico

Clase y Serie accionaria: II0

Índice(s) de Referencia: **Mencionado en el inciso c)**

#### Tabla de Rendimientos Efectivos

	Último mes	Últimos 3 mes	Últimos 12 mes	Año 2020	Año 2019	Año 2018
Rendimiento bruto	-5.34 %	5.99 %	10.70 %	42.19 %	21.31 %	-13.49 %
Rendimiento neto	-5.34 %	5.99 %	10.70 %	42.19 %	21.31 %	-13.49 %
TLR (cetes 28)*	0.44 %	1.29 %	4.59 %	5.71 %	8.24 %	8.02 %
Índice de referencia**	-0.85 %	4.86 %	19.58 %	20.33 %	19.05 %	-11.84 %

El rendimiento neto es después de comisiones y el que obtuvo el inversionista en el período. El desempeño del fondo en el pasado, no es indicativo del desempeño que tendrá en el futuro. La Tasa Libre de Riesgo es una tasa que no incluye descuentos por comisiones o cualquier otro gasto. Los datos de rendimiento se incluirán cuando se genere la información. Los datos de rendimiento del índice con el del Fondo, es necesario descontar las comisiones de la serie que aplique.

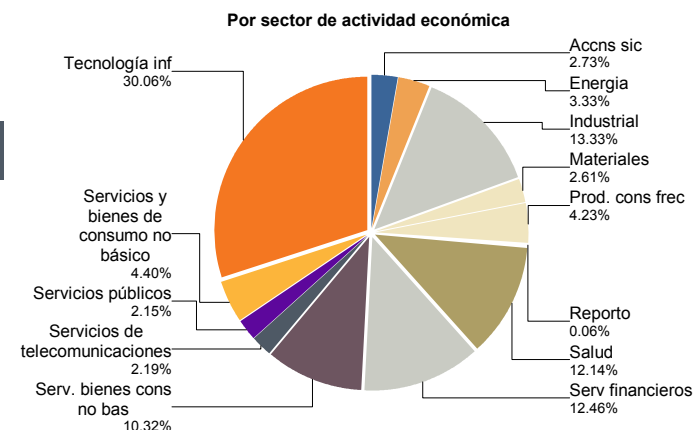
### Régimen y política de inversión

- Estrategia de Administración: Activa.
- Política de Inversión: Tomar riesgos buscando aprovechar oportunidades de mercado para tratar de incrementar su rendimiento por arriba de su base de referencia.
- Índice de Referencia: S&P GLOBAL BMI Total Return
- Inversión en acciones de empresas del mismo consorcio empresarial: Hasta el 100% de su Activo neto
- Derivados: No
- Valores estructurados, certificados bursátiles fiduciarios o valores respaldados por activos: Certificados bursátiles fiduciarios indizados
- Operaciones de Crédito: Sólo préstamo de valores y reporto
- Riesgo Asociado: Alto
- Montos Máximos y Mínimos de los Activos más importantes:
  - Valores de renta variable de emisoras extranjeras en directo o a través de ETF's y Fondos de Inversión que inviertan preponderantemente en este tipo de emisoras: Mín: 80.00% Máx: 100.00%
  - ETF's listados en el SIC o en otros mercados o de bolsas de valores que repliquen el desempeño de los mercados accionarios de países, regiones y/o sectores económico internacionales: Min: 0.00% Max: 100.00%
  - Acciones de Fondos de Inversión de Renta Variable: Min: 0.00% Max: 100.00%
  - Acciones nacionales en directo o a través de ETFs y Fondos de Inversión: Min: 0.00% Max: 20.00%

### Composición de la cartera de inversión

Principales inversiones al mes de diciembre 2021

Nombre	Serie	Tipo	Monto	%
1	1ASP_AAPL *	RTA. VAR.	251,865,508	3.84%
2	1ASP_GOOG *	RTA. VAR.	204,546,004	3.12%
3	1ASP_NOVOBN	RTA. VAR.	183,993,339	2.81%
4	1ASP_AMZN *	RTA. VAR.	181,819,701	2.77%
5	1ASP_MLM *	RTA. VAR.	179,233,844	2.73%
6	1ASP_SBNY *	RTA. VAR.	178,084,579	2.72%
7	1ASP_DHR *	RTA. VAR.	175,763,846	2.68%
8	1ASP_VALE N	RTA. VAR.	171,252,649	2.61%
9	1ASP_QCOM *	RTA. VAR.	170,503,140	2.60%
10	1ASP_SIVB *	RTA. VAR.	168,660,616	2.57%
<b>TOTAL</b>			<b>6,555,821,278</b>	<b>100%</b>



## Comisiones y remuneraciones por la prestación de servicios

### i) Comisiones pagadas directamente por el cliente

Concepto	Serie I10		Serie más representativa(L)	
	%	\$	%	\$
Incumplimiento plazo mínimo de permanencia	N/A	N/A	N/A	N/A
Incumplimiento saldo mínimo de inversión	N/A	N/A	N/A	N/A
Compra de acciones	N/A	N/A	N/A	N/A
Venta de acciones	N/A	N/A	N/A	N/A
Servicios por asesoría	N/A	N/A	N/A	N/A
Servicio de custodia de activos objetivo de inversión	N/A	N/A	N/A	N/A
Servicio administración de acciones	N/A	N/A	N/A	N/A
Otras	N/A	N/A	N/A	N/A
<b>Total</b>	<b>N/A</b>	<b>N/A</b>	<b>N/A</b>	<b>N/A</b>

NA: No Aplica

## Información sobre comisiones y remuneraciones

Las comisiones por compra y venta de acciones, pueden disminuir el monto total de su inversión. Esto implica que usted recibiría un monto menor después de una operación. Lo anterior, junto con las comisiones pagadas por el Fondo, representa una reducción del rendimiento total que recibirá por su inversión en el fondo.

Algunos prestadores de servicios pueden establecer acuerdos con el Fondo y ofrecerle descuentos por sus servicios. Para conocer de su existencia y el posible beneficio para usted, pregunte con su distribuidor.

El prospecto de información, contiene un mayor detalle de los conflictos de interés a los que pudiera estar sujeto.

### ii) Comisiones pagadas por el fondo de inversión

Concepto	Serie I10		Serie más representativa (L)	
	%	\$	%	\$
Administración de activos	0.00	0.00	2.00	20.00
Administración activos sobre desempeño	0.00	0.00	0.00	0.00
Distribución de acciones	0.00	0.00	0.00	0.00
Valuación de acciones	0.01	0.10	0.01	0.10
Deposito de acciones del fondo de inversión	0.00	0.00	0.00	0.00
Deposito de activos objeto de inversión	0.00	0.00	0.00	0.00
Contabilidad	0.00	0.00	0.00	0.00
Otras	0.00	0.00	0.00	0.00
<b>Total</b>	<b>0.01</b>	<b>0.10</b>	<b>2.01</b>	<b>20.10</b>

Nota: Los % y \$ de las comisiones se presentan anualizados, considerando una inversión de \$1,000 pesos.

\*\*La comisión por Distribución de Acciones se encuentra incluida en el rubro de Administración de Activos. Las series FBF, FBM, FBE y I10 no están sujetas a la comisión por Distribución de Acciones.

### Políticas para la compra - venta de acciones

Plazo mínimo de permanencia:	No se tiene plazo mínimo de permanencia
Recepción de órdenes:	Cualquier día hábil dentro del horario aplicable
Ejecución de operaciones:	Compra y Venta : El día de la solicitud
Liquidación de operaciones:	Compra y Venta : 48 hrs. hábiles después de la ejecución

Liquidez:	Diaria
Horario:	- a Hasta las 14:00 hrs.
Límites de recompra:	100% cuando no exceda el 20% del activo neto del Fondo
Diferencial*:	No se ha aplicado

\* El Fondo de inversión ante condiciones desordenadas de mercado u operaciones inusuales, podrá aplicar a las operaciones compra-venta de sus acciones, un diferencial sobre el precio actualizado de valuación de dichas acciones, que haya determinado previamente, y conservarlo a favor de los inversionistas que permanecen en el fondo.

### Prestadores de servicios

Operadora :	Scotia Fondos, S.A. de C.V. Sociedad Operadora de Fondos de Inversión, Grupo Financiero Scotiabank Inverlat.
Distribuidora :	Más Fondos, S.A. de C.V., Sociedad Operadora de Fondos de Inversión; Actinver Casa De Bolsa, S.A. de C.V. Grupo Financiero Actinver; Operadora Actinver, S.A. de C.V., Sociedad Operadora De Fondos De Inversión, Grupo Financiero Actinver; Casa De Bolsa Ve Por Mas, S.A. de C.V. Grupo Financiero Ve Por Más; Banca Mifel S.A. Institución de Banca Múltiple Grupo Financiero Mifel; Banco Regional, S.A. Institución de Banca Múltiple, Banregio Grupo Financiero; CI Casa de Bolsa S.A. de C.V.; Citibanamex Casa De Bolsa, S.A. de C.V. Casa de Bolsa Integrante Del Grupo Financiero Citibanamex; Compass Investments de México, S.A. de C.V. Sociedad Operadora De Fondos de Inversión; Banco Credit Suisse (México), S.A. Institución de Banca Múltiple, Grupo Financiero Credit Suisse (México); Casa De Bolsa Finamex, S.A.B. de C.V.; Fondika Sa. De Cv Distribuidora De Acciones De Fondos De Inversión; Intercam Fondos, S.A de C.V. Sociedad Operadora De Fondos De Inversion Intercam Grupo Financiero; Invermerica Distribuidora De Fondos, S.A. de C.V. Sociedad Distribuidora Integral de Acciones De Fondos De Inversión; Kuspit Casa De Bolsa, S.A. de C.V.; Old Mutual Operadora de Fondos S.A De C.V. Sociedad Operadora De Fondos de Inversión; O'Rourke & Asociados, S.A. de C.V. Sociedad Distribuidora De Acciones de Fondos de Inversión; UBS Casa De Bolsa, S.A. de C.V. UBS Grupo Financiero; Vector Casa De Bolsa, S.A. de C.V.; Casa De Bolsa Base, S.A. de C.V. Grupo Financiero Base; PUNTO CASA DE BOLSA, SA DE CV.
Valuadora : Institución Calificadora de Valores :	GAF Operadora, S.A. de C.V., Sociedad Operadora Limitada de Fondos de Inversión N.A

### Centro de atención a inversionistas

Contacto :	fdinversion@scotiabank.com.mx; Bosque de Ciruelos N° 120, piso 5, Ciudad de México, C.P. 11700
Número telefónico:	5123 0000 Ext: 36837
Horario :	9:00 a 18:00 hrs., Lunes a Viernes

### Página(s) electrónica(s)

Operadora	<a href="http://www.scotiabank.com.mx/fondos-de-inversion/default.aspx">www.scotiabank.com.mx/fondos-de-inversion/default.aspx</a>
Distribuidoras	<a href="http://www.scotiabank.com.mx/fondos-de-inversion/default.aspx">www.scotiabank.com.mx/fondos-de-inversion/default.aspx</a>

### Advertencias

El fondo de inversión no cuenta con garantía alguna del IPAB, ni de la sociedad operadora ni del Grupo Financiero al que, en su caso, esta última pertenezca. La inversión en el fondo se encuentra respaldada hasta por el monto de su patrimonio.

Las inscripciones en el Registro Nacional de Valores tendrán efectos declarativos y no convalidan los actos jurídicos que sean nulos de conformidad con las leyes aplicables, ni implican certificación sobre la bondad de los valores inscritos en el mismo o sobre la solvencia, liquidez o calidad crediticia del Fondo de Inversión.

Ningún intermediario financiero, apoderado para celebrar operaciones con el público, o cualquier otra persona, está autorizado para proporcionar información o hacer declaración alguna adicional al contenido del presente documento o el prospecto de información al público inversionista, por lo que deberán entenderse como no autorizadas por el fondo .

Para mayor información visite la página electrónica de nuestra operadora y/o distribuidora(s), donde podrá consultar el prospecto de información al público inversionista del fondo, así como la información actualizada sobre la cartera de inversiones del fondo.

El presente documento y el prospecto de información al público inversionista son los únicos documentos de venta que reconoce el fondo de inversión como válidos.

# SCOTIA ACCIONES GLOBALES VOLATILIDAD CONTROLADA Serie L

Documento con información clave para la inversión

## SCOTIA ACCIONES GLOBALES VOLATILIDAD CONTROLADA, S.A. DE C.V., Fondo de Inversión de Renta Variable

Administrado por Scotia Fondos, S.A. DE C.V., Sociedad Operadora de Fondos de Inversión, Grupo Financiero Scotiabank Inverlat

Tipo	Renta variable	Fecha de autorización	18 septiembre 2019
Categoría	Renta variable especializado en acciones internacionales(RVESACC)	Clase y serie	L
Clave de pizarra	SCOTGLO	Posibles adquirentes	Personas físicas
Calificación	N/A	Monto mínimo de inversión(\$)	0.00

**Importante:** El valor de un fondo de inversión, cualquier que sea su política de inversión, está sujeta a la fluctuación de los mercados, por lo que el inversionista puede obtener ganancias o pérdidas.

### Objetivo de inversión

La inversión es principalmente en valores de renta variable de emisoras extranjeras en directo así como en instrumentos de inversión denominados "ETF" podrán contener instrumentos financieros derivados dentro de sus carteras, que repliquen el desempeño de los mercados accionarios de países, regiones y/o sectores económicos internacionales y a través de fondos de Inversión de renta variable que inviertan preponderantemente en emisoras extranjeras. Complementariamente el Fondo podrá invertir en valores emitidos o garantizados por los Estados Unidos Mexicanos, incluyendo los cotizados en mercados internacionales, así como los emitidos por el Banco de México. Pagarés con rendimiento liquidable al vencimiento, certificados de depósito, valores emitidos avalados o aceptados por instituciones de crédito nacionales o extranjeras, depósitos bancarios de dinero a la vista, inclusive del exterior denominados en moneda nacional o extranjera; valores corporativos y certificados bursátiles fiduciarios indizados, así como acciones nacionales en directo a través de ETFs y Fondos de inversión de renta variable. El horizonte de inversión del Fondo es de largo plazo y la permanencia mínima recomendada es de por lo menos 1 año tomando en consideración los objetivos del Fondo.

### Información relevante

El Fondo está orientado a pequeños, medianos y grandes inversionistas considerando su nivel de complejidad o sofisticación se recomienda para inversionistas que buscan inversiones de alto riesgo en función de su objetivo y estrategia, en virtud de que el objetivo del portafolio es realizar una diversificación en acciones internacionales con horizonte de inversión de largo plazo, esto implica un riesgo catalogado como alto. Los fondos de inversión no cuentan con asamblea de accionistas, consejo de administración o comisario: Las funciones de la asamblea de accionistas, así como las actividades del consejo de administración están encomendadas a Scotia Fondos, S.A. de C.V. Sociedad Operadora de Sociedades Fondos de Inversión, Grupo Financiero Scotiabank Inverlat. La vigilancia del Fondo de inversión está asignada al contralor normativo de dicha sociedad operadora.

### Valor en riesgo (VaR):

Valor en Riesgo (VaR) de la cartera de inversión respecto de sus activos netos: 3.75% con una probabilidad de 95%. La pérdida que en un escenario pesimista (5 en 100) que puede enfrentar el Fondo en un lapso de un día, es de \$37.50 pesos por cada \$1,000 pesos invertidos.

Nota: Este dato es solo una estimación, las expectativas de pérdida podrían ser mayores, incluso por el monto total de la inversión realizada. La definición de valor en riesgo es válida únicamente en condiciones normales de mercado.

### Rendimiento y desempeño histórico

Clase y Serie accionaria: L

Índice(s) de Referencia: **Mencionado en el inciso c)**

#### Tabla de Rendimientos Efectivos

	Último mes	Últimos 3 mes	Últimos 12 mes	Año 2020	Año 2019	Año 2018
Rendimiento bruto	-5.34 %	5.94 %	10.38 %	41.12 %	20.71 %	-13.33 %
Rendimiento neto	-5.53 %	5.36 %	8.06 %	38.80 %	18.39 %	-15.65 %
TLR (cetes 28)*	0.44 %	1.29 %	4.59 %	5.71 %	8.24 %	8.02 %
Índice de referencia**	-0.85 %	4.86 %	19.58 %	20.33 %	19.05 %	-11.84 %

El rendimiento neto es después de comisiones y el que obtuvo el inversionista en el período. El desempeño del fondo en el pasado, no es indicativo del desempeño que tendrá en el futuro. La Tasa Libre de Riesgo es una tasa que no incluye descuentos por comisiones o cualquier otro gasto. Los datos de rendimiento se incluirán cuando se genere la información. Los datos de rendimiento del índice con el del Fondo, es necesario descontar las comisiones de la serie que aplique.

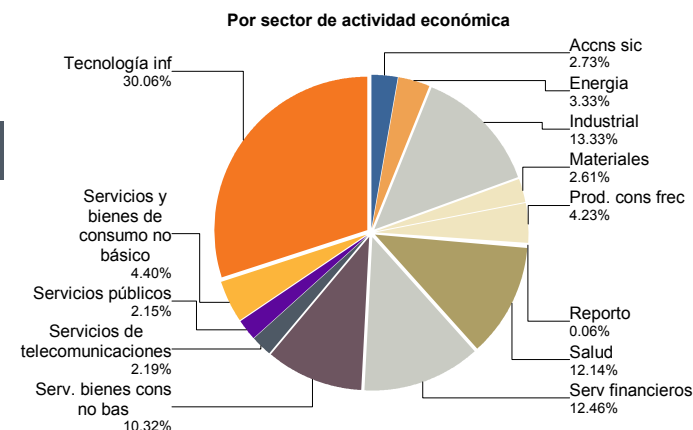
### Régimen y política de inversión

- Estrategia de Administración: Activa.
- Política de Inversión: Tomar riesgos buscando aprovechar oportunidades de mercado para tratar de incrementar su rendimiento por arriba de su base de referencia.
- Índice de Referencia: S&P GLOBAL BMI Total Return
- Inversión en acciones de empresas del mismo consorcio empresarial: Hasta el 100% de su Activo neto
- Derivados: No
- Valores estructurados, certificados bursátiles fiduciarios o valores respaldados por activos: Certificados bursátiles fiduciarios indizados
- Operaciones de Crédito: Sólo préstamo de valores y reporto
- Riesgo Asociado: Alto
- Montos Máximos y Mínimos de los Activos más importantes:
  - Valores de renta variable de emisoras extranjeras en directo o a través de ETF's y Fondos de Inversión que inviertan preponderantemente en este tipo de emisoras: Mín: 80.00% Máx: 100.00%
  - ETF's listados en el SIC o en otros mercados o de bolsas de valores que repliquen el desempeño de los mercados accionarios de países, regiones y/o sectores económico internacionales: Min: 0.00% Max: 100.00%
  - Acciones de Fondos de Inversión de Renta Variable: Min: 0.00% Max: 100.00%
  - Acciones nacionales en directo o a través de ETFs y Fondos de Inversión: Min: 0.00% Max: 20.00%

### Composición de la cartera de inversión

Principales inversiones al mes de diciembre 2021

Nombre	Serie	Tipo	Monto	%
1	1ASP_AAPL *	RTA. VAR.	251,865,508	3.84%
2	1ASP_GOOG *	RTA. VAR.	204,546,004	3.12%
3	1ASP_NOVOBN	RTA. VAR.	183,993,339	2.81%
4	1ASP_AMZN *	RTA. VAR.	181,819,701	2.77%
5	1ASP_MLM *	RTA. VAR.	179,233,844	2.73%
6	1ASP_SBNY *	RTA. VAR.	178,084,579	2.72%
7	1ASP_DHR *	RTA. VAR.	175,763,846	2.68%
8	1ASP_VALE N	RTA. VAR.	171,252,649	2.61%
9	1ASP_QCOM *	RTA. VAR.	170,503,140	2.60%
10	1ASP_SIVB *	RTA. VAR.	168,660,616	2.57%
<b>TOTAL</b>			<b>6,555,821,278</b>	<b>100%</b>



## Comisiones y remuneraciones por la prestación de servicios

### i) Comisiones pagadas directamente por el cliente

Concepto	Serie L		Serie más representativa(L)	
	%	\$	%	\$
Incumplimiento plazo mínimo de permanencia	N/A	N/A	N/A	N/A
Incumplimiento saldo mínimo de inversión	N/A	N/A	N/A	N/A
Compra de acciones	N/A	N/A	N/A	N/A
Venta de acciones	N/A	N/A	N/A	N/A
Servicios por asesoría	N/A	N/A	N/A	N/A
Servicio de custodia de activos objetivo de inversión	N/A	N/A	N/A	N/A
Servicio administración de acciones	N/A	N/A	N/A	N/A
Otras	N/A	N/A	N/A	N/A
<b>Total</b>	<b>N/A</b>	<b>N/A</b>	<b>N/A</b>	<b>N/A</b>

NA: No Aplica

## Información sobre comisiones y remuneraciones

Las comisiones por compra y venta de acciones, pueden disminuir el monto total de su inversión. Esto implica que usted recibiría un monto menor después de una operación. Lo anterior, junto con las comisiones pagadas por el Fondo, representa una reducción del rendimiento total que recibirá por su inversión en el fondo.

Algunos prestadores de servicios pueden establecer acuerdos con el Fondo y ofrecerle descuentos por sus servicios. Para conocer de su existencia y el posible beneficio para usted, pregunte con su distribuidor.

El prospecto de información, contiene un mayor detalle de los conflictos de interés a los que pudiera estar sujeto.

### ii) Comisiones pagadas por el fondo de inversión

Concepto	Serie L		Serie más representativa (L)	
	%	\$	%	\$
Administración de activos	2.00	20.00	2.00	20.00
Administración activos sobre desempeño	0.00	0.00	0.00	0.00
Distribución de acciones	0.00	0.00	0.00	0.00
Valuación de acciones	0.01	0.10	0.01	0.10
Deposito de acciones del fondo de inversión	0.00	0.00	0.00	0.00
Deposito de activos objeto de inversión	0.00	0.00	0.00	0.00
Contabilidad	0.00	0.00	0.00	0.00
Otras	0.00	0.00	0.00	0.00
<b>Total</b>	<b>2.01</b>	<b>20.10</b>	<b>2.01</b>	<b>20.10</b>

Nota: Los % y \$ de las comisiones se presentan anualizados, considerando una inversión de \$1,000 pesos.

\*\*La comisión por Distribución de Acciones se encuentra incluida en el rubro de Administración de Activos. Las series FBF, FBM, FBE y I10 no están sujetas a la comisión por Distribución de Acciones.

### Políticas para la compra - venta de acciones

Plazo mínimo de permanencia:	No se tiene plazo mínimo de permanencia
Recepción de órdenes:	Cualquier día hábil dentro del horario aplicable
Ejecución de operaciones:	Compra y Venta : El día de la solicitud
Liquidación de operaciones:	Compra y Venta : 48 hrs. hábiles después de la ejecución

Liquidez:	Diaria
Horario:	- a Hasta las 14:00 hrs.
Límites de recompra:	100% cuando no exceda el 20% del activo neto del Fondo
Diferencial*:	No se ha aplicado

\* El Fondo de inversión ante condiciones desordenadas de mercado u operaciones inusuales, podrá aplicar a las operaciones compra-venta de sus acciones, un diferencial sobre el precio actualizado de valuación de dichas acciones, que haya determinado previamente, y conservarlo a favor de los inversionistas que permanecen en el fondo.

### Prestadores de servicios

Operadora :	Scotia Fondos, S.A. de C.V. Sociedad Operadora de Fondos de Inversión, Grupo Financiero Scotiabank Inverlat.
Distribuidora :	Más Fondos, S.A. de C.V., Sociedad Operadora de Fondos de Inversión; Actinver Casa De Bolsa, S.A. de C.V. Grupo Financiero Actinver; Operadora Actinver, S.A. de C.V., Sociedad Operadora De Fondos De Inversión, Grupo Financiero Actinver; Casa De Bolsa Ve Por Mas, S.A. de C.V. Grupo Financiero Ve Por Más; Banca Mifel S.A. Institución de Banca Múltiple Grupo Financiero Mifel; Banco Regional, S.A. Institución de Banca Múltiple, Banregio Grupo Financiero; CI Casa de Bolsa S.A. de C.V.; Citibanamex Casa De Bolsa, S.A. de C.V. Casa de Bolsa Integrante Del Grupo Financiero Citibanamex; Compass Investments de México, S.A. de C.V. Sociedad Operadora De Fondos de Inversión; Banco Credit Suisse (México), S.A. Institución de Banca Múltiple, Grupo Financiero Credit Suisse (México); Casa De Bolsa Finamex, S.A.B. de C.V.; Fondika Sa. De Cv Distribuidora De Acciones De Fondos De Inversión; Intercam Fondos, S.A de C.V. Sociedad Operadora De Fondos De Inversion Intercam Grupo Financiero; Invermerica Distribuidora De Fondos, S.A. de C.V. Sociedad Distribuidora Integral de Acciones De Fondos De Inversión; Kuspit Casa De Bolsa, S.A. de C.V.; Old Mutual Operadora de Fondos S.A De C.V. Sociedad Operadora De Fondos de Inversión; O'Rourke & Asociados, S.A. de C.V. Sociedad Distribuidora De Acciones de Fondos de Inversión; UBS Casa De Bolsa, S.A. de C.V. UBS Grupo Financiero; Vector Casa De Bolsa, S.A. de C.V.; Casa De Bolsa Base, S.A. de C.V. Grupo Financiero Base; PUNTO CASA DE BOLSA, SA DE CV.
Valuadora : Institución Calificadora de Valores :	GAF Operadora, S.A. de C.V., Sociedad Operadora Limitada de Fondos de Inversión N.A

### Centro de atención a inversionistas

Contacto :	fdinversion@scotiabank.com.mx; Bosque de Ciruelos N° 120, piso 5, Ciudad de México, C.P. 11700
Número telefónico:	5123 0000 Ext: 36837
Horario :	9:00 a 18:00 hrs., Lunes a Viernes

### Página(s) electrónica(s)

Operadora	<a href="http://www.scotiabank.com.mx/fondos-de-inversion/default.aspx">www.scotiabank.com.mx/fondos-de-inversion/default.aspx</a>
Distribuidoras	<a href="http://www.scotiabank.com.mx/fondos-de-inversion/default.aspx">www.scotiabank.com.mx/fondos-de-inversion/default.aspx</a>

### Advertencias

El fondo de inversión no cuenta con garantía alguna del IPAB, ni de la sociedad operadora ni del Grupo Financiero al que, en su caso, esta última pertenezca. La inversión en el fondo se encuentra respaldada hasta por el monto de su patrimonio.

Las inscripciones en el Registro Nacional de Valores tendrán efectos declarativos y no convalidan los actos jurídicos que sean nulos de conformidad con las leyes aplicables, ni implican certificación sobre la bondad de los valores inscritos en el mismo o sobre la solvencia, liquidez o calidad crediticia del Fondo de Inversión.

Ningún intermediario financiero, apoderado para celebrar operaciones con el público, o cualquier otra persona, está autorizado para proporcionar información o hacer declaración alguna adicional al contenido del presente documento o el prospecto de información al público inversionista, por lo que deberán entenderse como no autorizadas por el fondo .

Para mayor información visite la página electrónica de nuestra operadora y/o distribuidora(s), donde podrá consultar el prospecto de información al público inversionista del fondo, así como la información actualizada sobre la cartera de inversiones del fondo.

El presente documento y el prospecto de información al público inversionista son los únicos documentos de venta que reconoce el fondo de inversión como válidos.



# SCOTIA ACCIONES GLOBALES VOLATILIDAD CONTROLADA Serie M

Documento con información clave para la inversión

## SCOTIA ACCIONES GLOBALES VOLATILIDAD CONTROLADA, S.A. DE C.V., Fondo de Inversión de Renta Variable

Administrado por Scotia Fondos, S.A. DE C.V., Sociedad Operadora de Fondos de Inversión, Grupo Financiero Scotiabank Inverlat

Tipo	Renta variable	Fecha de autorización	18 septiembre 2019
Categoría	Renta variable especializado en acciones internacionales(RVESACC)	Clase y serie	M
Clave de pizarra	SCOTGLO	Posibles adquirentes	Personas morales
Calificación	N/A	Monto mínimo de inversión(\$)	0.00

**Importante:** El valor de un fondo de inversión, cualquier que sea su política de inversión, está sujeta a la fluctuación de los mercados, por lo que el inversionista puede obtener ganancias o pérdidas.

### Objetivo de inversión

La inversión es principalmente en valores de renta variable de emisoras extranjeras en directo así como en instrumentos de inversión denominados "ETF" podrán contener instrumentos financieros derivados dentro de sus carteras, que repliquen el desempeño de los mercados accionarios de países, regiones y/o sectores económicos internacionales y a través de fondos de Inversión de renta variable que inviertan preponderantemente en emisoras extranjeras. Complementariamente el Fondo podrá invertir en valores emitidos o garantizados por los Estados Unidos Mexicanos, incluyendo los cotizados en mercados internacionales, así como los emitidos por el Banco de México. Pagarés con rendimiento liquidable al vencimiento, certificados de depósito, valores emitidos avalados o aceptados por instituciones de crédito nacionales o extranjeras, depósitos bancarios de dinero a la vista, inclusive del exterior denominados en moneda nacional o extranjera; valores corporativos y certificados bursátiles fiduciarios indizados, así como acciones nacionales en directo a través de ETFs y Fondos de inversión de renta variable. El horizonte de inversión del Fondo es de largo plazo y la permanencia mínima recomendada es de por lo menos 1 año tomando en consideración los objetivos del Fondo.

### Información relevante

El Fondo está orientado a pequeños, medianos y grandes inversionistas considerando su nivel de complejidad o sofisticación se recomienda para inversionistas que buscan inversiones de alto riesgo en función de su objetivo y estrategia, en virtud de que el objetivo del portafolio es realizar una diversificación en acciones internacionales con horizonte de inversión de largo plazo, esto implica un riesgo catalogado como alto. Los fondos de inversión no cuentan con asamblea de accionistas, consejo de administración o comisario: Las funciones de la asamblea de accionistas, así como las actividades del consejo de administración están encomendadas a Scotia Fondos, S.A. de C.V. Sociedad Operadora de Sociedades Fondos de Inversión, Grupo Financiero Scotiabank Inverlat. La vigilancia del Fondo de inversión está asignada al contralor normativo de dicha sociedad operadora.

### Valor en riesgo (VaR):

Valor en Riesgo (VaR) de la cartera de inversión respecto de sus activos netos: 3.75% con una probabilidad de 95%. La pérdida que en un escenario pesimista (5 en 100) que puede enfrentar el Fondo en un lapso de un día, es de \$37.50 pesos por cada \$1,000 pesos invertidos.

Nota: Este dato es solo una estimación, las expectativas de pérdida podrían ser mayores, incluso por el monto total de la inversión realizada. La definición de valor en riesgo es válida únicamente en condiciones normales de mercado.

### Rendimiento y desempeño histórico

Clase y Serie accionaria: **M**

Índice(s) de Referencia: **Mencionado en el inciso c)**

#### Tabla de Rendimientos Efectivos

	Último mes	Últimos 3 mes	Últimos 12 mes	Año 2020	Año 2019	Año 2018
Rendimiento bruto	-5.33 %	5.95 %	10.48 %	41.23 %	20.84 %	-13.19 %
Rendimiento neto	-5.53 %	5.37 %	8.16 %	38.91 %	18.52 %	-15.51 %
TLR (cetes 28)*	0.44 %	1.29 %	4.59 %	5.71 %	8.24 %	8.02 %
Índice de referencia**	-0.85 %	4.86 %	19.58 %	20.33 %	19.05 %	-11.84 %

El rendimiento neto es después de comisiones y el que obtuvo el inversionista en el período. El desempeño del fondo en el pasado, no es indicativo del desempeño que tendrá en el futuro. La Tasa Libre de Riesgo es una tasa que no incluye descuentos por comisiones o cualquier otro gasto. Los datos de rendimiento se incluirán cuando se genere la información. Los datos de rendimiento del índice con el del Fondo, es necesario descontar las comisiones de la serie que aplique.

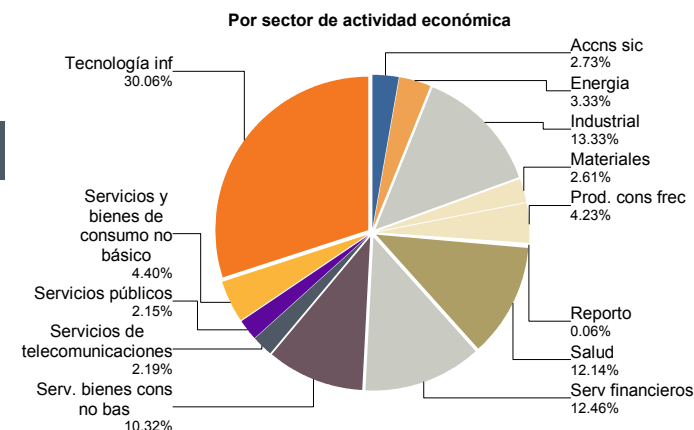
### Régimen y política de inversión

- Estrategia de Administración: Activa.
- Política de Inversión: Tomar riesgos buscando aprovechar oportunidades de mercado para tratar de incrementar su rendimiento por arriba de su base de referencia.
- Índice de Referencia: S&P GLOBAL BMI Total Return
- Inversión en acciones de empresas del mismo consorcio empresarial: Hasta el 100% de su Activo neto
- Derivados: No
- Valores estructurados, certificados bursátiles fiduciarios o valores respaldados por activos: Certificados bursátiles fiduciarios indizados
- Operaciones de Crédito: Sólo préstamo de valores y reporto
- Riesgo Asociado: Alto
- Montos Máximos y Mínimos de los Activos más importantes:
  - Valores de renta variable de emisoras extranjeras en directo o a través de ETF's y Fondos de Inversión que inviertan preponderantemente en este tipo de emisoras: Mín: 80.00% Máx: 100.00%
  - ETF's listados en el SIC o en otros mercados o de bolsas de valores que repliquen el desempeño de los mercados accionarios de países, regiones y/o sectores económico internacionales: Min: 0.00% Max: 100.00%
  - Acciones de Fondos de Inversión de Renta Variable: Min: 0.00% Max: 100.00%
  - Acciones nacionales en directo o a través de ETFs y Fondos de Inversión: Min: 0.00% Max: 20.00%

### Composición de la cartera de inversión

Principales inversiones al mes de diciembre 2021

Nombre	Serie	Tipo	Monto	%
1	1ASP_AAPL *	RTA. VAR.	251,865,508	3.84%
2	1ASP_GOOG *	RTA. VAR.	204,546,004	3.12%
3	1ASP_NOVOBN	RTA. VAR.	183,993,339	2.81%
4	1ASP_AMZN *	RTA. VAR.	181,819,701	2.77%
5	1ASP_MLM *	RTA. VAR.	179,233,844	2.73%
6	1ASP_SBNY *	RTA. VAR.	178,084,579	2.72%
7	1ASP_DHR *	RTA. VAR.	175,763,846	2.68%
8	1ASP_VALE N	RTA. VAR.	171,252,649	2.61%
9	1ASP_QCOM *	RTA. VAR.	170,503,140	2.60%
10	1ASP_SIVB *	RTA. VAR.	168,660,616	2.57%
<b>TOTAL</b>			<b>6,555,821,278</b>	<b>100%</b>



## Comisiones y remuneraciones por la prestación de servicios

### i) Comisiones pagadas directamente por el cliente

Concepto	Serie M		Serie más representativa(L)	
	%	\$	%	\$
Incumplimiento plazo mínimo de permanencia	N/A	N/A	N/A	N/A
Incumplimiento saldo mínimo de inversión	N/A	N/A	N/A	N/A
Compra de acciones	N/A	N/A	N/A	N/A
Venta de acciones	N/A	N/A	N/A	N/A
Servicios por asesoría	N/A	N/A	N/A	N/A
Servicio de custodia de activos objetivo de inversión	N/A	N/A	N/A	N/A
Servicio administración de acciones	N/A	N/A	N/A	N/A
Otras	N/A	N/A	N/A	N/A
<b>Total</b>	<b>N/A</b>	<b>N/A</b>	<b>N/A</b>	<b>N/A</b>

NA: No Aplica

## Información sobre comisiones y remuneraciones

Las comisiones por compra y venta de acciones, pueden disminuir el monto total de su inversión. Esto implica que usted recibiría un monto menor después de una operación. Lo anterior, junto con las comisiones pagadas por el Fondo, representa una reducción del rendimiento total que recibirá por su inversión en el fondo.

Algunos prestadores de servicios pueden establecer acuerdos con el Fondo y ofrecerle descuentos por sus servicios. Para conocer de su existencia y el posible beneficio para usted, pregunte con su distribuidor.

El prospecto de información, contiene un mayor detalle de los conflictos de interés a los que pudiera estar sujeto.

### ii) Comisiones pagadas por el fondo de inversión

Concepto	Serie M		Serie más representativa (L)	
	%	\$	%	\$
Administración de activos	2.00	20.00	2.00	20.00
Administración activos sobre desempeño	0.00	0.00	0.00	0.00
Distribución de acciones	0.00	0.00	0.00	0.00
Valuación de acciones	0.01	0.10	0.01	0.10
Deposito de acciones del fondo de inversión	0.00	0.00	0.00	0.00
Deposito de activos objeto de inversión	0.00	0.00	0.00	0.00
Contabilidad	0.00	0.00	0.00	0.00
Otras	0.00	0.00	0.00	0.00
<b>Total</b>	<b>2.01</b>	<b>20.10</b>	<b>2.01</b>	<b>20.10</b>

Nota: Los % y \$ de las comisiones se presentan anualizados, considerando una inversión de \$1,000 pesos.

\*\*La comisión por Distribución de Acciones se encuentra incluida en el rubro de Administración de Activos. Las series FBF, FBM, FBE y I10 no están sujetas a la comisión por Distribución de Acciones.

### Políticas para la compra - venta de acciones

Plazo mínimo de permanencia:	No se tiene plazo mínimo de permanencia
Recepción de órdenes:	Cualquier día hábil dentro del horario aplicable
Ejecución de operaciones:	Compra y Venta : El día de la solicitud
Liquidación de operaciones:	Compra y Venta : 48 hrs. hábiles después de la ejecución

Liquidez:	Diaria
Horario:	- a Hasta las 14:00 hrs.
Límites de recompra:	100% cuando no exceda el 20% del activo neto del Fondo
Diferencial*:	No se ha aplicado

\* El Fondo de inversión ante condiciones desordenadas de mercado u operaciones inusuales, podrá aplicar a las operaciones compra-venta de sus acciones, un diferencial sobre el precio actualizado de valuación de dichas acciones, que haya determinado previamente, y conservarlo a favor de los inversionistas que permanecen en el fondo.

### Prestadores de servicios

Operadora :	Scotia Fondos, S.A. de C.V. Sociedad Operadora de Fondos de Inversión, Grupo Financiero Scotiabank Inverlat.
Distribuidora :	Más Fondos, S.A. de C.V., Sociedad Operadora de Fondos de Inversión; Actinver Casa De Bolsa, S.A. de C.V. Grupo Financiero Actinver; Operadora Actinver, S.A. de C.V., Sociedad Operadora De Fondos De Inversión, Grupo Financiero Actinver; Casa De Bolsa Ve Por Mas, S.A. de C.V. Grupo Financiero Ve Por Más; Banca Mifel S.A. Institución de Banca Múltiple Grupo Financiero Mifel; Banco Regional, S.A. Institución de Banca Múltiple, Banregio Grupo Financiero; CI Casa de Bolsa S.A. de C.V.; Citibanamex Casa De Bolsa, S.A. de C.V. Casa de Bolsa Integrante Del Grupo Financiero Citibanamex; Compass Investments de México, S.A. de C.V. Sociedad Operadora De Fondos de Inversión; Banco Credit Suisse (México), S.A. Institución de Banca Múltiple, Grupo Financiero Credit Suisse (México); Casa De Bolsa Finamex, S.A.B. de C.V.; Fondika Sa. De Cv Distribuidora De Acciones De Fondos De Inversión; Intercam Fondos, S.A de C.V. Sociedad Operadora De Fondos De Inversion Intercam Grupo Financiero; Invermerica Distribuidora De Fondos, S.A. de C.V. Sociedad Distribuidora Integral de Acciones De Fondos De Inversión; Kuspit Casa De Bolsa, S.A. de C.V.; Old Mutual Operadora de Fondos S.A De C.V. Sociedad Operadora De Fondos de Inversión; O'Rourke & Asociados, S.A. de C.V. Sociedad Distribuidora De Acciones de Fondos de Inversión; UBS Casa De Bolsa, S.A. de C.V. UBS Grupo Financiero; Vector Casa De Bolsa, S.A. de C.V.; Casa De Bolsa Base, S.A. de C.V. Grupo Financiero Base; PUNTO CASA DE BOLSA, SA DE CV.
Valuadora : Institución Calificadora de Valores :	GAF Operadora, S.A. de C.V., Sociedad Operadora Limitada de Fondos de Inversión N.A

### Centro de atención a inversionistas

Contacto :	fdinversion@scotiabank.com.mx; Bosque de Ciruelos N° 120, piso 5, Ciudad de México, C.P. 11700
Número telefónico:	5123 0000 Ext: 36837
Horario :	9:00 a 18:00 hrs., Lunes a Viernes

### Página(s) electrónica(s)

Operadora	<a href="http://www.scotiabank.com.mx/fondos-de-inversion/default.aspx">www.scotiabank.com.mx/fondos-de-inversion/default.aspx</a>
Distribuidoras	<a href="http://www.scotiabank.com.mx/fondos-de-inversion/default.aspx">www.scotiabank.com.mx/fondos-de-inversion/default.aspx</a>

### Advertencias

El fondo de inversión no cuenta con garantía alguna del IPAB, ni de la sociedad operadora ni del Grupo Financiero al que, en su caso, esta última pertenezca. La inversión en el fondo se encuentra respaldada hasta por el monto de su patrimonio.

Las inscripciones en el Registro Nacional de Valores tendrán efectos declarativos y no convalidan los actos jurídicos que sean nulos de conformidad con las leyes aplicables, ni implican certificación sobre la bondad de los valores inscritos en el mismo o sobre la solvencia, liquidez o calidad crediticia del Fondo de Inversión.

Ningún intermediario financiero, apoderado para celebrar operaciones con el público, o cualquier otra persona, está autorizado para proporcionar información o hacer declaración alguna adicional al contenido del presente documento o el prospecto de información al público inversionista, por lo que deberán entenderse como no autorizadas por el fondo .

Para mayor información visite la página electrónica de nuestra operadora y/o distribuidora(s), donde podrá consultar el prospecto de información al público inversionista del fondo, así como la información actualizada sobre la cartera de inversiones del fondo.

El presente documento y el prospecto de información al público inversionista son los únicos documentos de venta que reconoce el fondo de inversión como válidos.

# SCOTIA ACCIONES GLOBALES VOLATILIDAD CONTROLADA Serie S

Documento con información clave para la inversión

## SCOTIA ACCIONES GLOBALES VOLATILIDAD CONTROLADA, S.A. DE C.V., Fondo de Inversión de Renta Variable

Administrado por Scotia Fondos, S.A. DE C.V., Sociedad Operadora de Fondos de Inversión, Grupo Financiero Scotiabank Inverlat

Tipo	Renta variable	Fecha de autorización	18 septiembre 2019
Categoría	Renta variable especializado en acciones internacionales(RVESACC)	Clase y serie	S
Clave de pizarra	SCOTGLO	Posibles adquirentes	Personas físicas empleados de grupo financiero
Calificación	N/A	Monto mínimo de inversión(\$)	0.00

**Importante:** El valor de un fondo de inversión, cualquier que sea su política de inversión, está sujeta a la fluctuación de los mercados, por lo que el inversionista puede obtener ganancias o pérdidas.

### Objetivo de inversión

La inversión es principalmente en valores de renta variable de emisoras extranjeras en directo así como en instrumentos de inversión denominados "ETF" podrán contener instrumentos financieros derivados dentro de sus carteras, que repliquen el desempeño de los mercados accionarios de países, regiones y/o sectores económicos internacionales y a través de fondos de Inversión de renta variable que inviertan preponderantemente en emisoras extranjeras. Complementariamente el Fondo podrá invertir en valores emitidos o garantizados por los Estados Unidos Mexicanos, incluyendo los cotizados en mercados internacionales, así como los emitidos por el Banco de México. Pagarés con rendimiento liquidable al vencimiento, certificados de depósito, valores emitidos avalados o aceptados por instituciones de crédito nacionales o extranjeras, depósitos bancarios de dinero a la vista, inclusive del exterior denominados en moneda nacional o extranjera; valores corporativos y certificados bursátiles fiduciarios indizados, así como acciones nacionales en directo a través de ETFs y Fondos de inversión de renta variable. El horizonte de inversión del Fondo es de largo plazo y la permanencia mínima recomendada es de por lo menos 1 año tomando en consideración los objetivos del Fondo.

### Información relevante

El Fondo está orientado a pequeños, medianos y grandes inversionistas considerando su nivel de complejidad o sofisticación se recomienda para inversionistas que buscan inversiones de alto riesgo en función de su objetivo y estrategia, en virtud de que el objetivo del portafolio es realizar una diversificación en acciones internacionales con horizonte de inversión de largo plazo, esto implica un riesgo catalogado como alto. Los fondos de inversión no cuentan con asamblea de accionistas, consejo de administración o comisario: Las funciones de la asamblea de accionistas, así como las actividades del consejo de administración están encomendadas a Scotia Fondos, S.A. de C.V. Sociedad Operadora de Sociedades Fondos de Inversión, Grupo Financiero Scotiabank Inverlat. La vigilancia del Fondo de inversión está asignada al contralor normativo de dicha sociedad operadora.

### Valor en riesgo (VaR):

Valor en Riesgo (VaR) de la cartera de inversión respecto de sus activos netos: 3.75% con una probabilidad de 95%. La pérdida que en un escenario pesimista (5 en 100) que puede enfrentar el Fondo en un lapso de un día, es de \$37.50 pesos por cada \$1,000 pesos invertidos.

Nota: Este dato es solo una estimación, las expectativas de pérdida podrían ser mayores, incluso por el monto total de la inversión realizada. La definición de valor en riesgo es válida únicamente en condiciones normales de mercado.

### Rendimiento y desempeño histórico

Clase y Serie accionaria: **S**

Índice(s) de Referencia: **Mencionado en el inciso c)**

#### Tabla de Rendimientos Efectivos

	Último mes	Últimos 3 mes	Últimos 12 mes	Año 2020	Año 2019	Año 2018
Rendimiento bruto	-5.34 %	5.97 %	10.53 %	41.82 %	21.05 %	-13.57 %
Rendimiento neto	-5.39 %	5.82 %	9.95 %	41.24 %	20.47 %	-14.15 %
TLR (cetes 28)*	0.44 %	1.29 %	4.59 %	5.71 %	8.24 %	8.02 %
Índice de referencia**	-0.85 %	4.86 %	19.58 %	20.33 %	19.05 %	-11.84 %

El rendimiento neto es después de comisiones y el que obtuvo el inversionista en el período. El desempeño del fondo en el pasado, no es indicativo del desempeño que tendrá en el futuro. La Tasa Libre de Riesgo es una tasa que no incluye descuentos por comisiones o cualquier otro gasto. Los datos de rendimiento se incluirán cuando se genere la información. Los datos de rendimiento del índice con el del Fondo, es necesario descontar las comisiones de la serie que aplique.

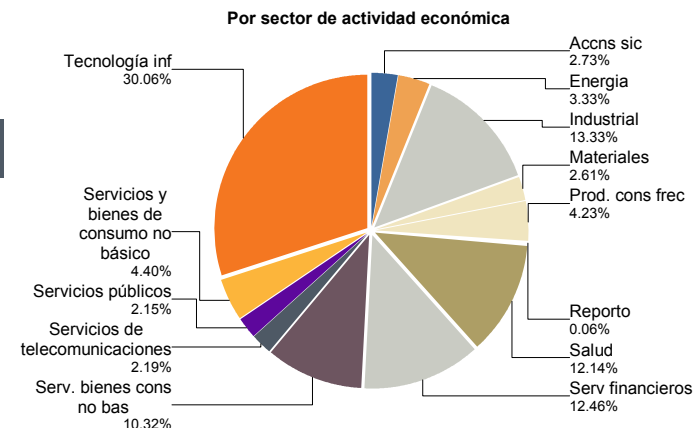
### Régimen y política de inversión

- Estrategia de Administración: Activa.
- Política de Inversión: Tomar riesgos buscando aprovechar oportunidades de mercado para tratar de incrementar su rendimiento por arriba de su base de referencia.
- Índice de Referencia: S&P GLOBAL BMI Total Return
- Inversión en acciones de empresas del mismo consorcio empresarial: Hasta el 100% de su Activo neto
- Derivados: No
- Valores estructurados, certificados bursátiles fiduciarios o valores respaldados por activos: Certificados bursátiles fiduciarios indizados
- Operaciones de Crédito: Sólo préstamo de valores y reporto
- Riesgo Asociado: Alto
- Montos Máximos y Mínimos de los Activos más importantes:
  - Valores de renta variable de emisoras extranjeras en directo o a través de ETF's y Fondos de Inversión que inviertan preponderantemente en este tipo de emisoras: Mín: 80.00% Máx: 100.00%
  - ETF's listados en el SIC o en otros mercados o de bolsas de valores que repliquen el desempeño de los mercados accionarios de países, regiones y/o sectores económico internacionales: Min: 0.00% Max: 100.00%
  - Acciones de Fondos de Inversión de Renta Variable: Min: 0.00% Max: 100.00%
  - Acciones nacionales en directo o a través de ETFs y Fondos de Inversión: Min: 0.00% Max: 20.00%

### Composición de la cartera de inversión

Principales inversiones al mes de diciembre 2021

Nombre	Serie	Tipo	Monto	%
1	1ASP_AAPL *	RTA. VAR.	251,865,508	3.84%
2	1ASP_GOOG *	RTA. VAR.	204,546,004	3.12%
3	1ASP_NOVOBN	RTA. VAR.	183,993,339	2.81%
4	1ASP_AMZN *	RTA. VAR.	181,819,701	2.77%
5	1ASP_MLM *	RTA. VAR.	179,233,844	2.73%
6	1ASP_SBNY *	RTA. VAR.	178,084,579	2.72%
7	1ASP_DHR *	RTA. VAR.	175,763,846	2.68%
8	1ASP_VALE N	RTA. VAR.	171,252,649	2.61%
9	1ASP_QCOM *	RTA. VAR.	170,503,140	2.60%
10	1ASP_SIVB *	RTA. VAR.	168,660,616	2.57%
<b>TOTAL</b>			<b>6,555,821,278</b>	<b>100%</b>



## Comisiones y remuneraciones por la prestación de servicios

### i) Comisiones pagadas directamente por el cliente

Concepto	Serie S		Serie más representativa(L)	
	%	\$	%	\$
Incumplimiento plazo mínimo de permanencia	N/A	N/A	N/A	N/A
Incumplimiento saldo mínimo de inversión	N/A	N/A	N/A	N/A
Compra de acciones	N/A	N/A	N/A	N/A
Venta de acciones	N/A	N/A	N/A	N/A
Servicios por asesoría	N/A	N/A	N/A	N/A
Servicio de custodia de activos objetivo de inversión	N/A	N/A	N/A	N/A
Servicio administración de acciones	N/A	N/A	N/A	N/A
Otras	N/A	N/A	N/A	N/A
<b>Total</b>	<b>N/A</b>	<b>N/A</b>	<b>N/A</b>	<b>N/A</b>

NA: No Aplica

## Información sobre comisiones y remuneraciones

Las comisiones por compra y venta de acciones, pueden disminuir el monto total de su inversión. Esto implica que usted recibiría un monto menor después de una operación. Lo anterior, junto con las comisiones pagadas por el Fondo, representa una reducción del rendimiento total que recibirá por su inversión en el fondo.

Algunos prestadores de servicios pueden establecer acuerdos con el Fondo y ofrecerle descuentos por sus servicios. Para conocer de su existencia y el posible beneficio para usted, pregunte con su distribuidor.

El prospecto de información, contiene un mayor detalle de los conflictos de interés a los que pudiera estar sujeto.

### ii) Comisiones pagadas por el fondo de inversión

Concepto	Serie S		Serie más representativa (L)	
	%	\$	%	\$
Administración de activos	0.50	5.00	2.00	20.00
Administración activos sobre desempeño	0.00	0.00	0.00	0.00
Distribución de acciones	0.00	0.00	0.00	0.00
Valuación de acciones	0.01	0.10	0.01	0.10
Deposito de acciones del fondo de inversión	0.00	0.00	0.00	0.00
Deposito de activos objeto de inversión	0.00	0.00	0.00	0.00
Contabilidad	0.00	0.00	0.00	0.00
Otras	0.00	0.00	0.00	0.00
<b>Total</b>	<b>0.51</b>	<b>5.10</b>	<b>2.01</b>	<b>20.10</b>

Nota: Los % y \$ de las comisiones se presentan anualizados, considerando una inversión de \$1,000 pesos.

\*\*La comisión por Distribución de Acciones se encuentra incluida en el rubro de Administración de Activos. Las series FBF, FBM, FBE y I10 no están sujetas a la comisión por Distribución de Acciones.

### Políticas para la compra - venta de acciones

Plazo mínimo de permanencia:	No se tiene plazo mínimo de permanencia
Recepción de órdenes:	Cualquier día hábil dentro del horario aplicable
Ejecución de operaciones:	Compra y Venta : El día de la solicitud
Liquidación de operaciones:	Compra y Venta : 48 hrs. hábiles después de la ejecución

Liquidez:	Diaria
Horario:	- a Hasta las 14:00 hrs.
Límites de recompra:	100% cuando no exceda el 20% del activo neto del Fondo
Diferencial*:	No se ha aplicado

\* El Fondo de inversión ante condiciones desordenadas de mercado u operaciones inusuales, podrá aplicar a las operaciones compra-venta de sus acciones, un diferencial sobre el precio actualizado de valuación de dichas acciones, que haya determinado previamente, y conservarlo a favor de los inversionistas que permanecen en el fondo.

### Prestadores de servicios

Operadora :	Scotia Fondos, S.A. de C.V. Sociedad Operadora de Fondos de Inversión, Grupo Financiero Scotiabank Inverlat.
Distribuidora :	Más Fondos, S.A. de C.V., Sociedad Operadora de Fondos de Inversión; Actinver Casa De Bolsa, S.A. de C.V. Grupo Financiero Actinver; Operadora Actinver, S.A. de C.V., Sociedad Operadora De Fondos De Inversión, Grupo Financiero Actinver; Casa De Bolsa Ve Por Mas, S.A. de C.V. Grupo Financiero Ve Por Más; Banca Mifel S.A. Institución de Banca Múltiple Grupo Financiero Mifel; Banco Regional, S.A. Institución de Banca Múltiple, Banregio Grupo Financiero; CI Casa de Bolsa S.A. de C.V.; Citibanamex Casa De Bolsa, S.A. de C.V. Casa de Bolsa Integrante Del Grupo Financiero Citibanamex; Compass Investments de México, S.A. de C.V. Sociedad Operadora De Fondos de Inversión; Banco Credit Suisse (México), S.A. Institución de Banca Múltiple, Grupo Financiero Credit Suisse (México); Casa De Bolsa Finamex, S.A.B. de C.V.; Fondika Sa. De Cv Distribuidora De Acciones De Fondos De Inversión; Intercam Fondos, S.A de C.V. Sociedad Operadora De Fondos De Inversion Intercam Grupo Financiero; Invermerica Distribuidora De Fondos, S.A. de C.V. Sociedad Distribuidora Integral de Acciones De Fondos De Inversión; Kuspit Casa De Bolsa, S.A. de C.V.; Old Mutual Operadora de Fondos S.A De C.V. Sociedad Operadora De Fondos de Inversión; O'Rourke & Asociados, S.A. de C.V. Sociedad Distribuidora De Acciones de Fondos de Inversión; UBS Casa De Bolsa, S.A. de C.V. UBS Grupo Financiero; Vector Casa De Bolsa, S.A. de C.V.; Casa De Bolsa Base, S.A. de C.V. Grupo Financiero Base; PUNTO CASA DE BOLSA, SA DE CV.
Valuadora : Institución Calificadora de Valores :	GAF Operadora, S.A. de C.V., Sociedad Operadora Limitada de Fondos de Inversión N.A

### Centro de atención a inversionistas

Contacto :	fdinversion@scotiabank.com.mx; Bosque de Ciruelos N° 120, piso 5, Ciudad de México, C.P. 11700
Número telefónico:	5123 0000 Ext: 36837
Horario :	9:00 a 18:00 hrs., Lunes a Viernes

### Página(s) electrónica(s)

Operadora	<a href="http://www.scotiabank.com.mx/fondos-de-inversion/default.aspx">www.scotiabank.com.mx/fondos-de-inversion/default.aspx</a>
Distribuidoras	<a href="http://www.scotiabank.com.mx/fondos-de-inversion/default.aspx">www.scotiabank.com.mx/fondos-de-inversion/default.aspx</a>

### Advertencias

El fondo de inversión no cuenta con garantía alguna del IPAB, ni de la sociedad operadora ni del Grupo Financiero al que, en su caso, esta última pertenezca. La inversión en el fondo se encuentra respaldada hasta por el monto de su patrimonio.

Las inscripciones en el Registro Nacional de Valores tendrán efectos declarativos y no convalidan los actos jurídicos que sean nulos de conformidad con las leyes aplicables, ni implican certificación sobre la bondad de los valores inscritos en el mismo o sobre la solvencia, liquidez o calidad crediticia del Fondo de Inversión.

Ningún intermediario financiero, apoderado para celebrar operaciones con el público, o cualquier otra persona, está autorizado para proporcionar información o hacer declaración alguna adicional al contenido del presente documento o el prospecto de información al público inversionista, por lo que deberán entenderse como no autorizadas por el fondo .

Para mayor información visite la página electrónica de nuestra operadora y/o distribuidora(s), donde podrá consultar el prospecto de información al público inversionista del fondo, así como la información actualizada sobre la cartera de inversiones del fondo.

El presente documento y el prospecto de información al público inversionista son los únicos documentos de venta que reconoce el fondo de inversión como válidos.



# SCOTIA ACCIONES GLOBALES VOLATILIDAD CONTROLADA Serie X

Documento con información clave para la inversión

## SCOTIA ACCIONES GLOBALES VOLATILIDAD CONTROLADA, S.A. DE C.V., Fondo de Inversión de Renta Variable

Administrado por Scotia Fondos, S.A. DE C.V., Sociedad Operadora de Fondos de Inversión, Grupo Financiero Scotiabank Inverlat

Tipo	Renta variable	Fecha de autorización	18 septiembre 2019
Categoría	Renta variable especializado en acciones internacionales(RVESACC)	Clase y serie	X
Clave de pizarra	SCOTGLO	Posibles adquirentes	Personas extranjeras
Calificación	N/A	Monto mínimo de inversión(\$)	0.00

**Importante:** El valor de un fondo de inversión, cualquier que sea su política de inversión, está sujeta a la fluctuación de los mercados, por lo que el inversionista puede obtener ganancias o pérdidas.

### Objetivo de inversión

La inversión es principalmente en valores de renta variable de emisoras extranjeras en directo así como en instrumentos de inversión denominados "ETF" podrán contener instrumentos financieros derivados dentro de sus carteras, que repliquen el desempeño de los mercados accionarios de países, regiones y/o sectores económicos internacionales y a través de fondos de Inversión de renta variable que inviertan preponderantemente en emisoras extranjeras. Complementariamente el Fondo podrá invertir en valores emitidos o garantizados por los Estados Unidos Mexicanos, incluyendo los cotizados en mercados internacionales, así como los emitidos por el Banco de México. Pagarés con rendimiento liquidable al vencimiento, certificados de depósito, valores emitidos avalados o aceptados por instituciones de crédito nacionales o extranjeras, depósitos bancarios de dinero a la vista, inclusive del exterior denominados en moneda nacional o extranjera; valores corporativos y certificados bursátiles fiduciarios indizados, así como acciones nacionales en directo a través de ETFs y Fondos de inversión de renta variable. El horizonte de inversión del Fondo es de largo plazo y la permanencia mínima recomendada es de por lo menos 1 año tomando en consideración los objetivos del Fondo.

### Información relevante

El Fondo está orientado a pequeños, medianos y grandes inversionistas considerando su nivel de complejidad o sofisticación se recomienda para inversionistas que buscan inversiones de alto riesgo en función de su objetivo y estrategia, en virtud de que el objetivo del portafolio es realizar una diversificación en acciones internacionales con horizonte de inversión de largo plazo, esto implica un riesgo catalogado como alto. Los fondos de inversión no cuentan con asamblea de accionistas, consejo de administración o comisario: Las funciones de la asamblea de accionistas, así como las actividades del consejo de administración están encomendadas a Scotia Fondos, S.A. de C.V. Sociedad Operadora de Sociedades Fondos de Inversión, Grupo Financiero Scotiabank Inverlat. La vigilancia del Fondo de inversión está asignada al contralor normativo de dicha sociedad operadora.

### Valor en riesgo (VaR):

Valor en Riesgo (VaR) de la cartera de inversión respecto de sus activos netos: 3.75% con una probabilidad de 95%. La pérdida que en un escenario pesimista (5 en 100) que puede enfrentar el Fondo en un lapso de un día, es de \$37.50 pesos por cada \$1,000 pesos invertidos.

Nota: Este dato es solo una estimación, las expectativas de pérdida podrían ser mayores, incluso por el monto total de la inversión realizada. La definición de valor en riesgo es válida únicamente en condiciones normales de mercado.

### Rendimiento y desempeño histórico

Clase y Serie accionaria: X

Índice(s) de Referencia: **Mencionado en el inciso c)**

#### Tabla de Rendimientos Efectivos

	Último mes	Últimos 3 mes	Últimos 12 mes	Año 2020	Año 2019	Año 2018
Rendimiento bruto	N/A	N/A	N/A	N/A	N/A	N/A
Rendimiento neto	N/A	N/A	N/A	N/A	N/A	N/A
TLR (cetes 28)*	N/A	N/A	N/A	N/A	N/A	N/A
Índice de referencia**	N/A	N/A	N/A	N/A	N/A	N/A

El rendimiento neto es después de comisiones y el que obtuvo el inversionista en el período. El desempeño del fondo en el pasado, no es indicativo del desempeño que tendrá en el futuro. La Tasa Libre de Riesgo es una tasa que no incluye descuentos por comisiones o cualquier otro gasto. Los datos de rendimiento se incluirán cuando se genere la información. Los datos de rendimiento del índice con el del Fondo, es necesario descontar las comisiones de la serie que aplique.

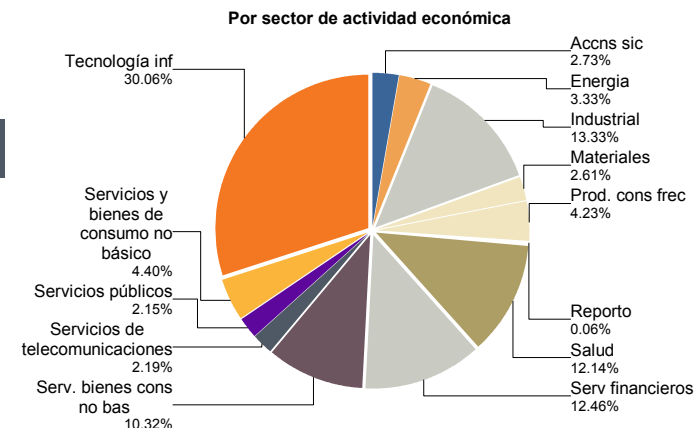
### Régimen y política de inversión

- Estrategia de Administración: Activa.
- Política de Inversión: Tomar riesgos buscando aprovechar oportunidades de mercado para tratar de incrementar su rendimiento por arriba de su base de referencia.
- Índice de Referencia: S&P GLOBAL BMI Total Return
- Inversión en acciones de empresas del mismo consorcio empresarial: Hasta el 100% de su Activo neto
- Derivados: No
- Valores estructurados, certificados bursátiles fiduciarios o valores respaldados por activos: Certificados bursátiles fiduciarios indizados
- Operaciones de Crédito: Sólo préstamo de valores y reporto
- Riesgo Asociado: Alto
- Montos Máximos y Mínimos de los Activos más importantes:
  - Valores de renta variable de emisoras extranjeras en directo o a través de ETF's y Fondos de Inversión que inviertan preponderantemente en este tipo de emisoras: Mín: 80.00% Máx: 100.00%
  - ETF's listados en el SIC o en otros mercados o de bolsas de valores que repliquen el desempeño de los mercados accionarios de países, regiones y/o sectores económico internacionales: Min: 0.00% Max: 100.00%
  - Acciones de Fondos de Inversión de Renta Variable: Min: 0.00% Max: 100.00%
  - Acciones nacionales en directo o a través de ETFs y Fondos de Inversión: Min: 0.00% Max: 20.00%

### Composición de la cartera de inversión

Principales inversiones al mes de diciembre 2021

Nombre	Serie	Tipo	Monto	%
1	1ASP_AAPL *	RTA. VAR.	251,865,508	3.84%
2	1ASP_GOOG *	RTA. VAR.	204,546,004	3.12%
3	1ASP_NOVOBN	RTA. VAR.	183,993,339	2.81%
4	1ASP_AMZN *	RTA. VAR.	181,819,701	2.77%
5	1ASP_MLM *	RTA. VAR.	179,233,844	2.73%
6	1ASP_SBNY *	RTA. VAR.	178,084,579	2.72%
7	1ASP_DHR *	RTA. VAR.	175,763,846	2.68%
8	1ASP_VALE N	RTA. VAR.	171,252,649	2.61%
9	1ASP_QCOM *	RTA. VAR.	170,503,140	2.60%
10	1ASP_SIVB *	RTA. VAR.	168,660,616	2.57%
<b>TOTAL</b>			<b>6,555,821,278</b>	<b>100%</b>



## Comisiones y remuneraciones por la prestación de servicios

### i) Comisiones pagadas directamente por el cliente

Concepto	Serie X		Serie más representativa(L)	
	%	\$	%	\$
Incumplimiento plazo mínimo de permanencia	N/A	N/A	N/A	N/A
Incumplimiento saldo mínimo de inversión	N/A	N/A	N/A	N/A
Compra de acciones	N/A	N/A	N/A	N/A
Venta de acciones	N/A	N/A	N/A	N/A
Servicios por asesoría	N/A	N/A	N/A	N/A
Servicio de custodia de activos objetivo de inversión	N/A	N/A	N/A	N/A
Servicio administración de acciones	N/A	N/A	N/A	N/A
Otras	N/A	N/A	N/A	N/A
<b>Total</b>	<b>N/A</b>	<b>N/A</b>	<b>N/A</b>	<b>N/A</b>

NA: No Aplica

## Información sobre comisiones y remuneraciones

Las comisiones por compra y venta de acciones, pueden disminuir el monto total de su inversión. Esto implica que usted recibiría un monto menor después de una operación. Lo anterior, junto con las comisiones pagadas por el Fondo, representa una reducción del rendimiento total que recibirá por su inversión en el fondo.

Algunos prestadores de servicios pueden establecer acuerdos con el Fondo y ofrecerle descuentos por sus servicios. Para conocer de su existencia y el posible beneficio para usted, pregunte con su distribuidor.

El prospecto de información, contiene un mayor detalle de los conflictos de interés a los que pudiera estar sujeto.

### ii) Comisiones pagadas por el fondo de inversión

Concepto	Serie X		Serie más representativa (L)	
	%	\$	%	\$
Administración de activos	2.00	20.00	2.00	20.00
Administración activos sobre desempeño	0.00	0.00	0.00	0.00
Distribución de acciones	0.00	0.00	0.00	0.00
Valuación de acciones	0.00	0.00	0.01	0.10
Deposito de acciones del fondo de inversión	0.00	0.00	0.00	0.00
Deposito de activos objeto de inversión	0.00	0.00	0.00	0.00
Contabilidad	0.00	0.00	0.00	0.00
Otras	0.00	0.00	0.00	0.00
<b>Total</b>	<b>2.00</b>	<b>20.00</b>	<b>2.01</b>	<b>20.10</b>

Nota: Los % y \$ de las comisiones se presentan anualizados, considerando una inversión de \$1,000 pesos.

\*\*La comisión por Distribución de Acciones se encuentra incluida en el rubro de Administración de Activos. Las series FBF, FBM, FBE y I10 no están sujetas a la comisión por Distribución de Acciones.

### Políticas para la compra - venta de acciones

Plazo mínimo de permanencia:	No se tiene plazo mínimo de permanencia
Recepción de órdenes:	Cualquier día hábil dentro del horario aplicable
Ejecución de operaciones:	Compra y Venta : El día de la solicitud
Liquidación de operaciones:	Compra y Venta : 48 hrs. hábiles después de la ejecución

Liquidez:	Diaria
Horario:	- a Hasta las 14:00 hrs.
Límites de recompra:	100% cuando no exceda el 20% del activo neto del Fondo
Diferencial*:	No se ha aplicado

\* El Fondo de inversión ante condiciones desordenadas de mercado u operaciones inusuales, podrá aplicar a las operaciones compra-venta de sus acciones, un diferencial sobre el precio actualizado de valuación de dichas acciones, que haya determinado previamente, y conservarlo a favor de los inversionistas que permanecen en el fondo.

### Prestadores de servicios

Operadora :	Scotia Fondos, S.A. de C.V. Sociedad Operadora de Fondos de Inversión, Grupo Financiero Scotiabank Inverlat.
Distribuidora :	Más Fondos, S.A. de C.V., Sociedad Operadora de Fondos de Inversión; Actinver Casa De Bolsa, S.A. de C.V. Grupo Financiero Actinver; Operadora Actinver, S.A. de C.V., Sociedad Operadora De Fondos De Inversión, Grupo Financiero Actinver; Casa De Bolsa Ve Por Mas, S.A. de C.V. Grupo Financiero Ve Por Más; Banca Mifel S.A. Institución de Banca Múltiple Grupo Financiero Mifel; Banco Regional, S.A. Institución de Banca Múltiple, Banregio Grupo Financiero; CI Casa de Bolsa S.A. de C.V.; Citibanamex Casa De Bolsa, S.A. de C.V. Casa de Bolsa Integrante Del Grupo Financiero Citibanamex; Compass Investments de México, S.A. de C.V. Sociedad Operadora De Fondos de Inversión; Banco Credit Suisse (México), S.A. Institución de Banca Múltiple, Grupo Financiero Credit Suisse (México); Casa De Bolsa Finamex, S.A.B. de C.V.; Fondika Sa. De Cv Distribuidora De Acciones De Fondos De Inversión; Intercam Fondos, S.A de C.V. Sociedad Operadora De Fondos De Inversion Intercam Grupo Financiero; Invermerica Distribuidora De Fondos, S.A. de C.V. Sociedad Distribuidora Integral de Acciones De Fondos De Inversión; Kuspit Casa De Bolsa, S.A. de C.V.; Old Mutual Operadora de Fondos S.A De C.V. Sociedad Operadora De Fondos de Inversión; O'Rourke & Asociados, S.A. de C.V. Sociedad Distribuidora De Acciones de Fondos de Inversión; UBS Casa De Bolsa, S.A. de C.V. UBS Grupo Financiero; Vector Casa De Bolsa, S.A. de C.V.; Casa De Bolsa Base, S.A. de C.V. Grupo Financiero Base; PUNTO CASA DE BOLSA, SA DE CV.
Valuadora : Institución Calificadora de Valores :	GAF Operadora, S.A. de C.V., Sociedad Operadora Limitada de Fondos de Inversión N.A

### Centro de atención a inversionistas

Contacto :	fdinversion@scotiabank.com.mx; Bosque de Ciruelos N° 120, piso 5, Ciudad de México, C.P. 11700
Número telefónico:	5123 0000 Ext: 36837
Horario :	9:00 a 18:00 hrs., Lunes a Viernes

### Página(s) electrónica(s)

Operadora	<a href="http://www.scotiabank.com.mx/fondos-de-inversion/default.aspx">www.scotiabank.com.mx/fondos-de-inversion/default.aspx</a>
Distribuidoras	<a href="http://www.scotiabank.com.mx/fondos-de-inversion/default.aspx">www.scotiabank.com.mx/fondos-de-inversion/default.aspx</a>

### Advertencias

El fondo de inversión no cuenta con garantía alguna del IPAB, ni de la sociedad operadora ni del Grupo Financiero al que, en su caso, esta última pertenezca. La inversión en el fondo se encuentra respaldada hasta por el monto de su patrimonio.

Las inscripciones en el Registro Nacional de Valores tendrán efectos declarativos y no convalidan los actos jurídicos que sean nulos de conformidad con las leyes aplicables, ni implican certificación sobre la bondad de los valores inscritos en el mismo o sobre la solvencia, liquidez o calidad crediticia del Fondo de Inversión.

Ningún intermediario financiero, apoderado para celebrar operaciones con el público, o cualquier otra persona, está autorizado para proporcionar información o hacer declaración alguna adicional al contenido del presente documento o el prospecto de información al público inversionista, por lo que deberán entenderse como no autorizadas por el fondo .

Para mayor información visite la página electrónica de nuestra operadora y/o distribuidora(s), donde podrá consultar el prospecto de información al público inversionista del fondo, así como la información actualizada sobre la cartera de inversiones del fondo.

El presente documento y el prospecto de información al público inversionista son los únicos documentos de venta que reconoce el fondo de inversión como válidos.