

# Scotia Deuda Corporativa Mediano Plazo Serie C1E

Documento con información clave para la inversión

## Scotia Deuda Corporativa Mediano Plazo, S.A. de C.V. Fondo de Inversión en Instrumentos de Deuda

Administrado por Scotia Fondos, S.A. DE C.V., Sociedad Operadora de Fondos de Inversión, Grupo Financiero Scotiabank Inverlat

Tipo	Instrumento de deuda	Fecha de autorización	18 noviembre 2022
Categoría	Instrumento de deuda mediano plazo(IDMP)	Clase y serie	C1E
Clave de pizarra	SCOT110	Posibles adquirentes	Fondos de inversión
Calificación	AAAf/S4(mex)	Monto mínimo de inversión(\$)	N/A

**Importante:** El valor de un fondo de inversión, cualquiera que sea su política de inversión, está sujeta a la fluctuación de los mercados, por lo que el inversionista puede obtener ganancias o pérdidas.

### Objetivo de inversión

El objetivo es invertir principalmente en valores de deuda respaldados por activos, valores estatales, municipales, corporativos y valores de deuda extranjeros listados en el SIC o en otros mercados y bolsas de valores. De manera complementaria el Fondo invertirá en valores emitidos o garantizados por los Estados Unidos Mexicanos, incluyendo los cotizados en mercados internacionales e inscritos en el Registro Nacional de Valores, así como los emitidos por el Banco de México, pagarés con rendimiento liquidable al vencimiento, certificados de depósito, valores a cargo de instituciones de crédito, depósitos bancarios de dinero a la vista en entidades financieras, valores extranjeros, ETF's podrán contener instrumentos financieros derivados dentro de sus carteras y acciones de fondos de inversión de deuda considerando 91 días como plazo mínimo que se estima o considera adecuado para que el inversionista mantenga su inversión en el Fondo tomando en consideración los objetivos del mismo. Asimismo, el Fondo puede invertir en instrumentos derivados, sobre los subyacentes acordes con su régimen de inversión, conforme a las disposiciones de carácter general expedidas por la CNBV y el Banco de México.

### Información relevante

El horizonte de inversión es mediano plazo, la duración promedio de los activos objeto de inversión del portafolio mayor a un año y menor o igual a tres años. SCOT110 está orientado a pequeños, medianos y grandes inversionistas, dado que su horizonte de inversión es de mediano plazo y su sofisticación es media, así como considerando los montos mínimos de inversión, por lo que su riesgo será catalogado como moderado en función de su objetivo, estrategia y calificación. El principal riesgo asociado a los valores respaldados por activos y valores corporativos son: (i) el riesgo de crédito (si los activos que amparan la emisión tuviesen pérdidas de valor, los flujos que generen podrían ser insuficientes para liquidar en tiempo el monto de la emisión), (ii) variaciones en las tasas de interés y los movimientos de mercado que afectan al activo que respalda el instrumento (cuentas por cobrar, bursatilizaciones de créditos de tarjetas bancarias, rentas de inmuebles, derechos carreteros, etc.). Las fluctuaciones en cada ámbito podrían afectar directamente el valor de la cartera y en consecuencia afectan el precio del Fondo. Los Fondos de Inversión no cuentan con asamblea de accionistas, consejo de administración o comisario: Las funciones de la asamblea de accionistas, así como las actividades del consejo de administración están encomendadas a Scotia Fondos, S.A. de C.V. S.O.F.I., Grupo Financiero Scotiabank Inverlat. La vigilancia de SCOT110 está asignada al contralor normativo de dicha sociedad operadora.

### Valor en riesgo (VaR):

Valor en Riesgo (VaR) de la cartera de inversión respecto de sus activos netos: 0.40% con una probabilidad de 95%. La pérdida que en un escenario pesimista (5 en 100) que puede enfrentar el Fondo en un lapso de un día, es de \$4.00 pesos por cada \$1,000 pesos invertidos. Nota: Este dato es solo una estimación, las expectativas de pérdida podrían ser mayores, incluso por el monto total de la inversión realizada. La definición de valor en riesgo es válida únicamente en condiciones normales de mercado.

### Rendimiento y desempeño histórico

Clase y Serie accionaria: **C1E**

Índice(s) de Referencia: **Mencionado en el inciso d)**

#### Tabla de Rendimientos

	Último mes	Últimos 3 mes	Últimos 12 mes	Año 2023	Año 2022	Año 2021
Rendimiento bruto	13.02 %	12.35 %	12.22 %	12.32 %	8.39 %	4.52 %
Rendimiento neto	12.98 %	12.31 %	12.18 %	12.28 %	8.36 %	4.48 %
TLR (cetes 28)*	10.88 %	11.11 %	11.80 %	11.67 %	7.72 %	4.59 %
Índice de referencia**	12.42 %	12.20 %	13.03 %	12.85 %	9.12 %	6.50 %

El rendimiento neto es después de comisiones y el que obtuvo el inversionista en el período. El desempeño del fondo en el pasado, no es indicativo del desempeño que tendrá en el futuro. La Tasa Libre de Riesgo es una tasa que no incluye descuentos por comisiones o cualquier otro gasto. Los datos de rendimiento se incluirán cuando se genere la información. Los datos de rendimiento del índice con el del Fondo, es necesario descontar las comisiones de la serie que aplique.

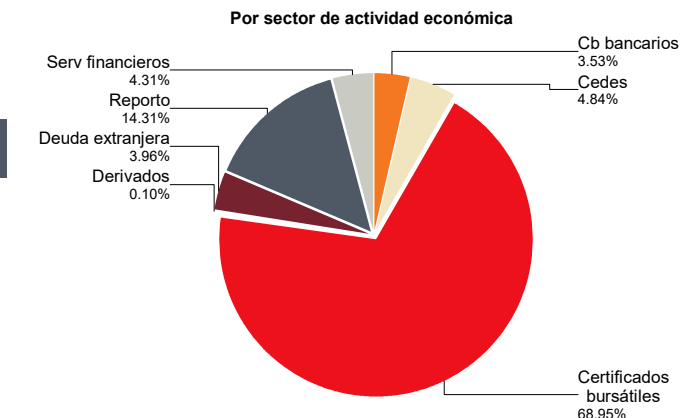
### Régimen y política de inversión

- Estrategia de Administración: Activa.
- Montos Máximos y Mínimos de los Activos más importantes :
  - Inversión en pesos mexicanos: Mín: 80.00% Máx: 100.00%
  - Inversión en instrumentos de deuda denominados en UDIS o en monedas distintas (como el dólar y el euro): Mín: 0.00% Máx: 20.00%
  - Valores de deuda en directo y/o en reporto: Mín: 80.00% Máx: 100.00%
  - Valores extranjeros: Mín: 0.00% Máx: 20.00%
  - Fondos de inversión en instrumentos de deuda: Mín: 0.00% Máx: 20.00%
  - Operaciones de reporto: Mín: 0.00% Máx: 49.00%
- Política de Inversión: Invertirá en valores de deuda respaldados por activos, valores estatales, municipales, corporativos y valores de deuda extranjeros listados en el SIC o en otros mercados y bolsas de valores.
- Índice de Referencia: 40% S&P/BMV Corporate Variable Coupon AA Rated Bond Index + 40% S&P/BMV Corporate Variable Coupon AAA Rated Bond Index + 20% S&P/BMV Sovereign Funding Rate Bond Index
- Inversión en acciones de empresas del mismo consorcio empresarial: Hasta el 20% de su Activo neto
- Operación de préstamo de valores, instrumentos derivados, valores respaldados por activos y certificados bursátiles fiduciarios Indizados: Si El Fondo no celebrará operaciones con valores estructurados.

### Composición de la cartera de inversión

Principales inversiones al mes de mayo 2024

Nombre	Serie	Tipo	Monto	%	
1	95_FEFA	15-5	REPORTO	320,296,236	6.43%
2	95_FEFA	21-2	REPORTO	249,588,666	5.01%
3	91_NM	24	DEUDA	236,153,775	4.74%
4	91_FUNO	23-2L	DEUDA	208,211,274	4.18%
5	91_NAVISTS	22	DEUDA	187,987,005	3.77%
6	91_GMFIN	22	DEUDA	172,426,141	3.46%
7	91_GMFIN	23	DEUDA	170,144,046	3.41%
8	95_FNCOT	22S	DEUDA	156,128,189	3.13%
9	91_CETEM	21-3	DEUDA	139,147,672	2.79%
10	95_FNCOT	24	REPORTO	135,766,786	2.72%
<b>TOTAL</b>				<b>4,985,025,735</b>	<b>100%</b>



## Comisiones y remuneraciones por la prestación de servicios

### i) Comisiones pagadas directamente por el cliente

Concepto	Serie C1E		Serie más representativa(CU1)	
	%	\$	%	\$
Incumplimiento saldo mínimo de inversión	N/A	N/A	N/A	N/A
Compra de acciones	N/A	N/A	N/A	N/A
Venta de acciones	N/A	N/A	N/A	N/A
Servicios por asesoría	N/A	N/A	N/A	N/A
Servicio administración de acciones	N/A	N/A	N/A	N/A
Otras	N/A	N/A	N/A	N/A
<b>Total</b>	<b>N/A</b>	<b>N/A</b>	<b>N/A</b>	<b>N/A</b>

NA: No Aplica

### ii) Comisiones pagadas por el fondo de inversión

Concepto	Serie C1E		Serie más representativa (CU1)	
	%	\$	%	\$
Administración de activos	0.00	0.00	1.40	14.00
Administración activos sobre desempeño	0.00	0.00	0.00	0.00
Distribución de acciones	0.00	0.00	0.00	0.00
Valuación de acciones	0.00	0.00	0.00	0.00
Deposito de acciones del fondo de inversión	0.00	0.00	0.00	0.00
Deposito de activos objeto de inversión	0.00	0.00	0.00	0.00
Contabilidad	0.00	0.00	0.00	0.00
Otras	0.03	0.30	0.02	0.20
<b>Total</b>	<b>0.03</b>	<b>0.30</b>	<b>1.42</b>	<b>14.20</b>

Nota: Los % y \$ de las comisiones se presentan anualizados, considerando una inversión de \$1,000 pesos.

## Políticas para la compra - venta de acciones

Plazo mínimo de permanencia:	No tiene, sin embargo, los inversionistas deberán considerar la fecha de ejecución de la venta
Recepción de órdenes:	Cualquier día hábil dentro del horario aplicable
Ejecución de operaciones:	Compra: Día de la solicitud - Ventas: Último martes de c/mes
Liquidación de operaciones:	Compra: 48 hrs. hábiles después de la ejecución - Ventas: Último jueves de c/mes, 48 hrs hábiles después ejecución

Liquidez:	Mensual
Horario:	- a Hasta las 13:30 hrs.
Límites de recompra:	100% cuando no exceda el 20% del activo neto del Fondo
Diferencial*:	Máximo 3.000%.

\* El Fondo de inversión ante condiciones desordenadas de mercado u operaciones inusuales, podrá aplicar a las operaciones compra-venta de sus acciones, un diferencial sobre el precio actualizado de valuación de dichas acciones, que haya determinado previamente, y conservarlo a favor de los inversionistas que permanecen en el fondo.

## Prestadores de servicios

Operadora :	Scotia Fondos, S.A. de C.V. Sociedad Operadora de Fondos de Inversión, Grupo Financiero Scotiabank Inverlat.
Distribuidora :	Scotiabank Inverlat, S.A., Institución de Banca Múltiple, Grupo Financiero Scotiabank Inverlat; Scotia Inverlat Casa de Bolsa, S.A. de C.V., Grupo Financiero Scotiabank Inverlat; Actinver Casa de Bolsa, S.A. de C.V. Grupo Financiero Actinver; Banco Regional, S.A. Institución de Banca Múltiple, Banregio Grupo Financiero; CI Casa de Bolsa S.A. de C.V.; CitiBanamex Casa de Bolsa, S.A. de C.V. Casa de Bolsa Integrante del Grupo Financiero CitiBanamex; Compass Investments de México, S.A. de C.V. Sociedad Operadora de Fondos de Inversión; Casa de Bolsa Finamex, S.A.B. de C.V.; Fondika S.A. de C.V. Distribuidora de Acciones de Fondos de Inversión; Intercam Fondos S.A. de C.V. Sociedad Operadora de Fondos de Inversión, Intercam Grupo Financiero; Kuspit Casa de Bolsa, S.A. de C.V.; Mas Fondos S.A de C.V. Sociedad Operadora de Fondos de Inversión; Banca Mifel S.A. Institución de Banca Múltiple, Grupo Financiero Mifel; Skandia Operadora de Fondos, S.A. de C.V. Sociedad Operadora de Fondos de Inversión; O'Rourke & Asociados, S.A. de C.V. Sociedad Distribuidora de Acciones de Fondos de Inversión; Casa de Bolsa Ve por Más, S.A. de C.V. Grupo Financiero Ve por Más; Masari Casa de Bolsa Sociedad Anónima; Grupo Bursátil Mexicano Sociedad Anónima de Capital Variable, Casa de Bolsa; Vector Casa de Bolsa, S.A. de C.V.; Casa de Bolsa Base, S.A. de C.V. Grupo Financiero Base; Punto Casa de Bolsa, S.A. de C.V.; Operadora Actinver, S.A. de C.V., Sociedad Operadora de Fondos de Inversión, Grupo Financiero Actinver.
Valuadora :	Para mayor información revisar el prospecto específico.
Institución Calificadora de Valores :	GAF Operadora, S.A. de C.V. Sociedad Operadora Limitada de Fondos de Inversión

## Centro de atención a inversionistas

Contacto :	fdinversion@scotiabank.com.mx; Blvd. Manuel Ávila Camacho No. 1, Col. Lomas de Chapultepec, CDMX, C.P.11009
Número telefónico:	5123-0000 Ext: 36837
Horario :	lunes a viernes de 8:30 a 16:00hrs.

## Página(s) electrónica(s)

Operadora	<a href="http://www.scotiabank.com.mx">www.scotiabank.com.mx</a>
Distribuidoras	<a href="http://www.scotiabank.com.mx">www.scotiabank.com.mx</a>

## Información sobre comisiones y remuneraciones

Las comisiones por compra y venta de acciones pueden disminuir el monto total de su inversión. Esto implica que usted recibiría un monto menor después de una operación. Lo anterior, junto con las comisiones pagadas por el Fondo de Inversión, representa una reducción del rendimiento total que recibirá por su inversión en el Fondo de Inversión.

Algunos prestadores de servicios pueden establecer acuerdos con el Fondo de Inversión y ofrecerle descuentos por sus servicios. Para conocer de su existencia y el posible beneficio para usted, pregunte con su distribuidor.

El prospecto de información contiene un mayor detalle de los conflictos de interés a los que pudiera estar sujeto cualquier prestador de servicios del Fondo de Inversión.

## Advertencias

Las inversiones realizadas en el Fondo de Inversión no se encuentran protegidas ni garantizadas por el Gobierno Federal ni las entidades de la administración pública paraestatal.

"La autorización de los prospectos de información al público inversionista no implica certificación sobre la bondad de las acciones que emitan o sobre la solvencia, liquidez, calidad crediticia o desempeño futuro de los fondos, ni de los Activos Objeto de Inversión que conforman su cartera".

Ningún intermediario financiero, apoderado para celebrar operaciones con el público, o cualquier otra persona, está autorizado para proporcionar información o hacer declaración alguna adicional al contenido del documento con información clave para la inversión, por lo que deberán entenderse como no autorizadas por el Fondo de Inversión.

En caso de requerir mayor detalle relativo al Fondo de Inversión, se debe consultar el prospecto de información, el cual está disponible en el sitio de la página electrónica de nuestra operadora y/o distribuidora(s), de sus acciones.

El presente documento y el prospecto de información son los únicos documentos de venta que reconoce el Fondo de Inversión como válidos.

# Scotia Deuda Corporativa Mediano Plazo Serie CU1

Documento con información clave para la inversión

## Scotia Deuda Corporativa Mediano Plazo, S.A. de C.V. Fondo de Inversión en Instrumentos de Deuda

Administrado por Scotia Fondos, S.A. DE C.V., Sociedad Operadora de Fondos de Inversión, Grupo Financiero Scotiabank Inverlat

Tipo	Instrumento de deuda	Fecha de autorización	18 noviembre 2022
Categoría	Instrumento de deuda mediano plazo(IDMP)	Clase y serie	CU1
Clave de pizarra	SCOT110	Posibles adquirentes	Personas físicas
Calificación	AAAf/S4(mex)	Monto mínimo de inversión(\$)	Desde \$0.00 hasta \$7,999,999.99

**Importante:** El valor de un fondo de inversión, cualquiera que sea su política de inversión, está sujeta a la fluctuación de los mercados, por lo que el inversionista puede obtener ganancias o pérdidas.

### Objetivo de inversión

El objetivo es invertir principalmente en valores de deuda respaldados por activos, valores estatales, municipales, corporativos y valores de deuda extranjeros listados en el SIC o en otros mercados y bolsas de valores. De manera complementaria el Fondo invertirá en valores emitidos o garantizados por los Estados Unidos Mexicanos, incluyendo los cotizados en mercados internacionales e inscritos en el Registro Nacional de Valores, así como los emitidos por el Banco de México, pagarés con rendimiento liquidable al vencimiento, certificados de depósito, valores a cargo de instituciones de crédito, depósitos bancarios de dinero a la vista en entidades financieras, valores extranjeros, ETF's podrán contener instrumentos financieros derivados dentro de sus carteras y acciones de fondos de inversión de deuda considerando 91 días como plazo mínimo que se estima o considera adecuado para que el inversionista mantenga su inversión en el Fondo tomando en consideración los objetivos del mismo. Asimismo, el Fondo puede invertir en instrumentos derivados, sobre los subyacentes acordes con su régimen de inversión, conforme a las disposiciones de carácter general expedidas por la CNBV y el Banco de México.

### Información relevante

El horizonte de inversión es mediano plazo, la duración promedio de los activos objeto de inversión del portafolio mayor a un año y menor o igual a tres años. SCOT110 está orientado a pequeños, medianos y grandes inversionistas, dado que su horizonte de inversión es de mediano plazo y su sofisticación es media, así como considerando los montos mínimos de inversión, por lo que su riesgo será catalogado como moderado en función de su objetivo, estrategia y calificación. El principal riesgo asociado a los valores respaldados por activos y valores corporativos son: (i) el riesgo de crédito (si los activos que amparan la emisión tuviesen pérdidas de valor, los flujos que generen podrían ser insuficientes para liquidar en tiempo el monto de la emisión), (ii) variaciones en las tasas de interés y los movimientos de mercado que afectan al activo que respalda el instrumento (cuentas por cobrar, bursatilizaciones de créditos de tarjetas bancarias, rentas de inmuebles, derechos carreteros, etc.). Las fluctuaciones en cada ámbito podrían afectar directamente el valor de la cartera y en consecuencia afectan el precio del Fondo. Los Fondos de Inversión no cuentan con asamblea de accionistas, consejo de administración o comisario: Las funciones de la asamblea de accionistas, así como las actividades del consejo de administración están encomendadas a Scotia Fondos, S.A. de C.V. S.O.F.I., Grupo Financiero Scotiabank Inverlat. La vigilancia de SCOT110 está asignada al contralor normativo de dicha sociedad operadora.

### Valor en riesgo (VaR):

Valor en Riesgo (VaR) de la cartera de inversión respecto de sus activos netos: 0.40% con una probabilidad de 95%. La pérdida que en un escenario pesimista (5 en 100) que puede enfrentar el Fondo en un lapso de un día, es de \$4.00 pesos por cada \$1,000 pesos invertidos. Nota: Este dato es solo una estimación, las expectativas de pérdida podrían ser mayores, incluso por el monto total de la inversión realizada. La definición de valor en riesgo es válida únicamente en condiciones normales de mercado.

### Rendimiento y desempeño histórico

Clase y Serie accionaria: CU1

Índice(s) de Referencia: Mencionado en el inciso d)

#### Tabla de Rendimientos

	Último mes	Últimos 3 mes	Últimos 12 mes	Año 2023	Año 2022	Año 2021
Rendimiento bruto	13.03 %	12.35 %	12.21 %	12.30 %	8.39 %	4.52 %
Rendimiento neto	10.48 %	9.45 %	9.82 %	10.12 %	6.11 %	1.30 %
TLR (cetes 28)*	10.88 %	11.11 %	11.80 %	11.67 %	7.72 %	4.59 %
Índice de referencia**	12.42 %	12.20 %	13.03 %	12.85 %	9.12 %	6.50 %

El rendimiento neto es después de comisiones y el que obtuvo el inversionista en el período. El desempeño del fondo en el pasado, no es indicativo del desempeño que tendrá en el futuro. La Tasa Libre de Riesgo es una tasa que no incluye descuentos por comisiones o cualquier otro gasto. Los datos de rendimiento se incluirán cuando se genere la información. Los datos de rendimiento del índice con el del Fondo, es necesario descontar las comisiones de la serie que aplique.

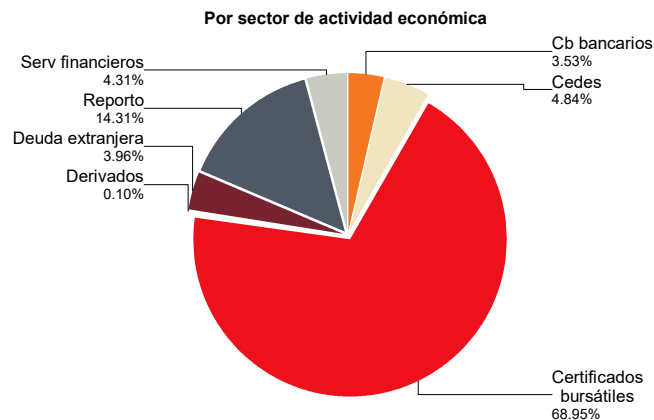
### Régimen y política de inversión

- Estrategia de Administración: Activa.
- Montos Máximos y Mínimos de los Activos más importantes :
  - Inversión en pesos mexicanos: Mín: 80.00% Máx: 100.00%
  - Inversión en instrumentos de deuda denominados en UDIS o en monedas distintas (como el dólar y el euro): Mín: 0.00% Máx: 20.00%
  - Valores de deuda en directo y/o en reporto: Mín: 80.00% Máx: 100.00%
  - Valores extranjeros: Mín: 0.00% Máx: 20.00%
  - Fondos de inversión en instrumentos de deuda: Mín: 0.00% Máx: 20.00%
  - Operaciones de reporto: Mín: 0.00% Máx: 49.00%
- Política de Inversión: Invertirá en valores de deuda respaldados por activos, valores estatales, municipales, corporativos y valores de deuda extranjeros listados en el SIC o en otros mercados y bolsas de valores.
- Índice de Referencia: 40% S&P/BMV Corporate Variable Coupon AA Rated Bond Index + 40% S&P/BMV Corporate Variable Coupon AAA Rated Bond Index + 20% S&P/BMV Sovereign Funding Rate Bond Index
- Inversión en acciones de empresas del mismo consorcio empresarial: Hasta el 20% de su Activo neto
- Operación de préstamo de valores, instrumentos derivados, valores respaldados por activos y certificados bursátiles fiduciarios Indizados: Si El Fondo no celebrará operaciones con valores estructurados.

### Composición de la cartera de inversión

Principales inversiones al mes de mayo 2024

Nombre	Serie	Tipo	Monto	%
1	95_FEFA 15-5	REPORTO	320,296,236	6.43%
2	95_FEFA 21-2	REPORTO	249,588,666	5.01%
3	91_NM 24	DEUDA	236,153,775	4.74%
4	91_FUNO 23-2L	DEUDA	208,211,274	4.18%
5	91_NAVISTS 22	DEUDA	187,987,005	3.77%
6	91_GMFIN 22	DEUDA	172,426,141	3.46%
7	91_GMFIN 23	DEUDA	170,144,046	3.41%
8	95_FNCOT 22S	DEUDA	156,128,189	3.13%
9	91_CETEM 21-3	DEUDA	139,147,672	2.79%
10	95_FNCOT 24	REPORTO	135,766,786	2.72%
<b>TOTAL</b>			<b>4,985,025,735</b>	<b>100%</b>



## Comisiones y remuneraciones por la prestación de servicios

### i) Comisiones pagadas directamente por el cliente

Concepto	Serie CU1		Serie más representativa(CU1)	
	%	\$	%	\$
Incumplimiento saldo mínimo de inversión	N/A	N/A	N/A	N/A
Compra de acciones	N/A	N/A	N/A	N/A
Venta de acciones	N/A	N/A	N/A	N/A
Servicios por asesoría	N/A	N/A	N/A	N/A
Servicio administración de acciones	N/A	N/A	N/A	N/A
Otras	N/A	N/A	N/A	N/A
<b>Total</b>	<b>N/A</b>	<b>N/A</b>	<b>N/A</b>	<b>N/A</b>

NA: No Aplica

### ii) Comisiones pagadas por el fondo de inversión

Concepto	Serie CU1		Serie más representativa (CU1)	
	%	\$	%	\$
Administración de activos	1.40	14.00	1.40	14.00
Administración activos sobre desempeño	0.00	0.00	0.00	0.00
Distribución de acciones	0.00	0.00	0.00	0.00
Valuación de acciones	0.00	0.00	0.00	0.00
Deposito de acciones del fondo de inversión	0.00	0.00	0.00	0.00
Deposito de activos objeto de inversión	0.00	0.00	0.00	0.00
Contabilidad	0.00	0.00	0.00	0.00
Otras	0.02	0.20	0.02	0.20
<b>Total</b>	<b>1.42</b>	<b>14.20</b>	<b>1.42</b>	<b>14.20</b>

Nota: Los % y \$ de las comisiones se presentan anualizados, considerando una inversión de \$1,000 pesos.

## Políticas para la compra - venta de acciones

Plazo mínimo de permanencia:	No tiene, sin embargo, los inversionistas deberán considerar la fecha de ejecución de la venta
Recepción de órdenes:	Cualquier día hábil dentro del horario aplicable
Ejecución de operaciones:	Compra: Día de la solicitud - Ventas: Último martes de c/mes
Liquidación de operaciones:	Compra: 48 hrs. hábiles después de la ejecución - Ventas: Último jueves de c/mes, 48 hrs hábiles después ejecución

Liquidez:	Mensual
Horario:	- a Hasta las 13:30 hrs.
Límites de recompra:	100% cuando no exceda el 20% del activo neto del Fondo
Diferencial*:	Máximo 3.000%.

\* El Fondo de inversión ante condiciones desordenadas de mercado u operaciones inusuales, podrá aplicar a las operaciones compra-venta de sus acciones, un diferencial sobre el precio actualizado de valuación de dichas acciones, que haya determinado previamente, y conservarlo a favor de los inversionistas que permanecen en el fondo.

## Prestadores de servicios

Operadora :	Scotia Fondos, S.A. de C.V. Sociedad Operadora de Fondos de Inversión, Grupo Financiero Scotiabank Inverlat.
Distribuidora :	Scotiabank Inverlat, S.A., Institución de Banca Múltiple, Grupo Financiero Scotiabank Inverlat; Scotia Inverlat Casa de Bolsa, S.A. de C.V., Grupo Financiero Scotiabank Inverlat; Actinver Casa de Bolsa, S.A. de C.V. Grupo Financiero Actinver; Banco Regional, S.A. Institución de Banca Múltiple, Banregio Grupo Financiero; CI Casa de Bolsa S.A. de C.V.; CitiBanamex Casa de Bolsa, S.A. de C.V. Casa de Bolsa Integrante del Grupo Financiero CitiBanamex; Compass Investments de México, S.A. de C.V. Sociedad Operadora de Fondos de Inversión; Casa de Bolsa Finamex, S.A.B. de C.V.; Fondika S.A. de C.V. Distribuidora de Acciones de Fondos de Inversión; Intercam Fondos S.A. de C.V. Sociedad Operadora de Fondos de Inversión, Intercam Grupo Financiero; Kuspit Casa de Bolsa, S.A. de C.V.; Mas Fondos S.A de C.V. Sociedad Operadora de Fondos de Inversión; Banca Mifel S.A. Institución de Banca Múltiple, Grupo Financiero Mifel; Skandia Operadora de Fondos, S.A. de C.V. Sociedad Operadora de Fondos de Inversión; O'Rourke & Asociados, S.A. de C.V. Sociedad Distribuidora de Acciones de Fondos de Inversión; Casa de Bolsa Ve por Más, S.A. de C.V. Grupo Financiero Ve por Más; Masari Casa de Bolsa Sociedad Anónima; Grupo Bursátil Mexicano Sociedad Anónima de Capital Variable, Casa de Bolsa; Vector Casa de Bolsa, S.A. de C.V.; Casa de Bolsa Base, S.A. de C.V. Grupo Financiero Base; Punto Casa de Bolsa, S.A. de C.V.; Operadora Actinver, S.A. de C.V., Sociedad Operadora de Fondos de Inversión, Grupo Financiero Actinver.
Valuadora :	Para mayor información revisar el prospecto específico.
Institución Calificadora de Valores :	GAF Operadora, S.A. de C.V. Sociedad Operadora Limitada de Fondos de Inversión

## Centro de atención a inversionistas

Contacto :	fdinversion@scotiabank.com.mx; Blvd. Manuel Ávila Camacho No. 1, Col. Lomas de Chapultepec, CDMX, C.P.11009
Número telefónico:	5123-0000 Ext: 36837
Horario :	lunes a viernes de 8:30 a 16:00hrs.

## Página(s) electrónica(s)

Operadora	<a href="http://www.scotiabank.com.mx">www.scotiabank.com.mx</a>
Distribuidoras	<a href="http://www.scotiabank.com.mx">www.scotiabank.com.mx</a>

## Información sobre comisiones y remuneraciones

Las comisiones por compra y venta de acciones pueden disminuir el monto total de su inversión. Esto implica que usted recibiría un monto menor después de una operación. Lo anterior, junto con las comisiones pagadas por el Fondo de Inversión, representa una reducción del rendimiento total que recibirá por su inversión en el Fondo de Inversión.

Algunos prestadores de servicios pueden establecer acuerdos con el Fondo de Inversión y ofrecerle descuentos por sus servicios. Para conocer de su existencia y el posible beneficio para usted, pregunte con su distribuidor.

El prospecto de información contiene un mayor detalle de los conflictos de interés a los que pudiera estar sujeto cualquier prestador de servicios del Fondo de Inversión.

## Advertencias

Las inversiones realizadas en el Fondo de Inversión no se encuentran protegidas ni garantizadas por el Gobierno Federal ni las entidades de la administración pública paraestatal.

"La autorización de los prospectos de información al público inversionista no implica certificación sobre la bondad de las acciones que emitan o sobre la solvencia, liquidez, calidad crediticia o desempeño futuro de los fondos, ni de los Activos Objeto de Inversión que conforman su cartera".

Ningún intermediario financiero, apoderado para celebrar operaciones con el público, o cualquier otra persona, está autorizado para proporcionar información o hacer declaración alguna adicional al contenido del documento con información clave para la inversión, por lo que deberán entenderse como no autorizadas por el Fondo de Inversión.

En caso de requerir mayor detalle relativo al Fondo de Inversión, se debe consultar el prospecto de información, el cual está disponible en el sitio de la página electrónica de nuestra operadora y/o distribuidora(s), de sus acciones.

El presente documento y el prospecto de información son los únicos documentos de venta que reconoce el Fondo de Inversión como válidos.

# Scotia Deuda Corporativa Mediano Plazo Serie CU2

Documento con información clave para la inversión

## Scotia Deuda Corporativa Mediano Plazo, S.A. de C.V. Fondo de Inversión en Instrumentos de Deuda

Administrado por Scotia Fondos, S.A. DE C.V., Sociedad Operadora de Fondos de Inversión, Grupo Financiero Scotiabank Inverlat

Tipo	Instrumento de deuda	Fecha de autorización	18 noviembre 2022
Categoría	Instrumento de deuda mediano plazo(IDMP)	Clase y serie	CU2
Clave de pizarra	SCOT110	Posibles adquirentes	Personas físicas
Calificación	AAAf/S4(mex)	Monto mínimo de inversión(\$)	Desde \$8,000,000.00 hasta \$79,999,999.99

**Importante:** El valor de un fondo de inversión, cualquiera que sea su política de inversión, está sujeta a la fluctuación de los mercados, por lo que el inversionista puede obtener ganancias o pérdidas.

### Objetivo de inversión

El objetivo es invertir principalmente en valores de deuda respaldados por activos, valores estatales, municipales, corporativos y valores de deuda extranjeros listados en el SIC o en otros mercados y bolsas de valores. De manera complementaria el Fondo invertirá en valores emitidos o garantizados por los Estados Unidos Mexicanos, incluyendo los cotizados en mercados internacionales e inscritos en el Registro Nacional de Valores, así como los emitidos por el Banco de México, pagarés con rendimiento liquidable al vencimiento, certificados de depósito, valores a cargo de instituciones de crédito, depósitos bancarios de dinero a la vista en entidades financieras, valores extranjeros, ETF's podrán contener instrumentos financieros derivados dentro de sus carteras y acciones de fondos de inversión de deuda considerando 91 días como plazo mínimo que se estima o considera adecuado para que el inversionista mantenga su inversión en el Fondo tomando en consideración los objetivos del mismo. Asimismo, el Fondo puede invertir en instrumentos derivados, sobre los subyacentes acordes con su régimen de inversión, conforme a las disposiciones de carácter general expedidas por la CNBV y el Banco de México.

### Información relevante

El horizonte de inversión es mediano plazo, la duración promedio de los activos objeto de inversión del portafolio mayor a un año y menor o igual a tres años. SCOT110 está orientado a pequeños, medianos y grandes inversionistas, dado que su horizonte de inversión es de mediano plazo y su sofisticación es media, así como considerando los montos mínimos de inversión, por lo que su riesgo será catalogado como moderado en función de su objetivo, estrategia y calificación. El principal riesgo asociado a los valores respaldados por activos y valores corporativos son: (i) el riesgo de crédito (si los activos que amparan la emisión tuviesen pérdidas de valor, los flujos que generen podrían ser insuficientes para liquidar en tiempo el monto de la emisión), (ii) variaciones en las tasas de interés y los movimientos de mercado que afectan al activo que respalda el instrumento (cuentas por cobrar, bursatilizaciones de créditos de tarjetas bancarias, rentas de inmuebles, derechos carreteros, etc.). Las fluctuaciones en cada ámbito podrían afectar directamente el valor de la cartera y en consecuencia afectan el precio del Fondo. Los Fondos de Inversión no cuentan con asamblea de accionistas, consejo de administración o comisario: Las funciones de la asamblea de accionistas, así como las actividades del consejo de administración están encomendadas a Scotia Fondos, S.A. de C.V. S.O.F.I., Grupo Financiero Scotiabank Inverlat. La vigilancia de SCOT110 está asignada al contralor normativo de dicha sociedad operadora.

### Valor en riesgo (VaR):

Valor en Riesgo (VaR) de la cartera de inversión respecto de sus activos netos: 0.40% con una probabilidad de 95%. La pérdida que en un escenario pesimista (5 en 100) que puede enfrentar el Fondo en un lapso de un día, es de \$4.00 pesos por cada \$1,000 pesos invertidos. Nota: Este dato es solo una estimación, las expectativas de pérdida podrían ser mayores, incluso por el monto total de la inversión realizada. La definición de valor en riesgo es válida únicamente en condiciones normales de mercado.

### Rendimiento y desempeño histórico

Clase y Serie accionaria: **CU2**

Índice(s) de Referencia: **Mencionado en el inciso d)**

#### Tabla de Rendimientos

	Último mes	Últimos 3 mes	Últimos 12 mes	Año 2023	Año 2022	Año 2021
Rendimiento bruto	13.03 %	12.35 %	12.21 %	12.31 %	8.39 %	4.52 %
Rendimiento neto	10.77 %	9.75 %	10.10 %	10.42 %	6.47 %	1.67 %
TLR (cetes 28)*	10.88 %	11.11 %	11.80 %	11.67 %	7.72 %	4.59 %
Índice de referencia**	12.42 %	12.20 %	13.03 %	12.85 %	9.12 %	6.50 %

El rendimiento neto es después de comisiones y el que obtuvo el inversionista en el período. El desempeño del fondo en el pasado, no es indicativo del desempeño que tendrá en el futuro. La Tasa Libre de Riesgo es una tasa que no incluye descuentos por comisiones o cualquier otro gasto. Los datos de rendimiento se incluirán cuando se genere la información. Los datos de rendimiento del índice con el del Fondo, es necesario descontar las comisiones de la serie que aplique.

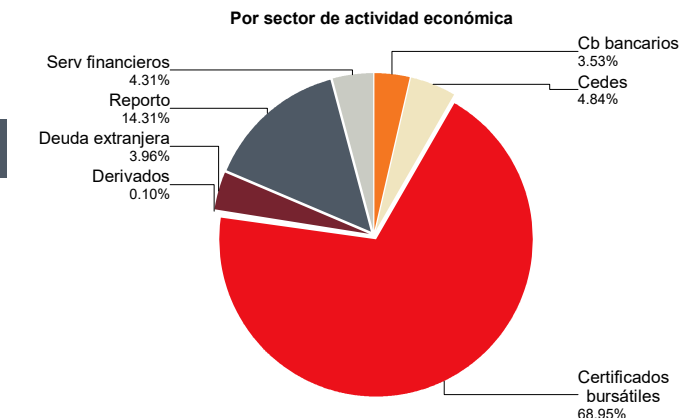
### Régimen y política de inversión

- Estrategia de Administración: Activa.
- Montos Máximos y Mínimos de los Activos más importantes :
  - Inversión en pesos mexicanos: Mín: 80.00% Máx: 100.00%
  - Inversión en instrumentos de deuda denominados en UDIS o en monedas distintas (como el dólar y el euro): Mín: 0.00% Máx: 20.00%
  - Valores de deuda en directo y/o en reporto: Mín: 80.00% Máx: 100.00%
  - Valores extranjeros: Mín: 0.00% Máx: 20.00%
  - Fondos de inversión en instrumentos de deuda: Mín: 0.00% Máx: 20.00%
  - Operaciones de reporto: Mín: 0.00% Máx: 49.00%
- Política de Inversión: Invertirá en valores de deuda respaldados por activos, valores estatales, municipales, corporativos y valores de deuda extranjeros listados en el SIC o en otros mercados y bolsas de valores.
- Índice de Referencia: 40% S&P/BMV Corporate Variable Coupon AA Rated Bond Index + 40% S&P/BMV Corporate Variable Coupon AAA Rated Bond Index + 20% S&P/BMV Sovereign Funding Rate Bond Index
- Inversión en acciones de empresas del mismo consorcio empresarial: Hasta el 20% de su Activo neto
- Operación de préstamo de valores, instrumentos derivados, valores respaldados por activos y certificados bursátiles fiduciarios Indizados: Si El Fondo no celebrará operaciones con valores estructurados.

### Composición de la cartera de inversión

Principales inversiones al mes de mayo 2024

Nombre	Serie	Tipo	Monto	%
1	95_FEFA 15-5	REPORTO	320,296,236	6.43%
2	95_FEFA 21-2	REPORTO	249,588,666	5.01%
3	91_NM 24	DEUDA	236,153,775	4.74%
4	91_FUNO 23-2L	DEUDA	208,211,274	4.18%
5	91_NAVISTS 22	DEUDA	187,987,005	3.77%
6	91_GMFIN 22	DEUDA	172,426,141	3.46%
7	91_GMFIN 23	DEUDA	170,144,046	3.41%
8	95_FNCOT 22S	DEUDA	156,128,189	3.13%
9	91_CETEM 21-3	DEUDA	139,147,672	2.79%
10	95_FNCOT 24	REPORTO	135,766,786	2.72%
<b>TOTAL</b>			<b>4,985,025,735</b>	<b>100%</b>



## Comisiones y remuneraciones por la prestación de servicios

### i) Comisiones pagadas directamente por el cliente

Concepto	Serie CU2		Serie más representativa(CU1)	
	%	\$	%	\$
Incumplimiento saldo mínimo de inversión	N/A	N/A	N/A	N/A
Compra de acciones	N/A	N/A	N/A	N/A
Venta de acciones	N/A	N/A	N/A	N/A
Servicios por asesoría	N/A	N/A	N/A	N/A
Servicio administración de acciones	N/A	N/A	N/A	N/A
Otras	N/A	N/A	N/A	N/A
<b>Total</b>	<b>N/A</b>	<b>N/A</b>	<b>N/A</b>	<b>N/A</b>

NA: No Aplica

### ii) Comisiones pagadas por el fondo de inversión

Concepto	Serie CU2		Serie más representativa (CU1)	
	%	\$	%	\$
Administración de activos	1.20	12.00	1.40	14.00
Administración activos sobre desempeño	0.00	0.00	0.00	0.00
Distribución de acciones	0.00	0.00	0.00	0.00
Valuación de acciones	0.00	0.00	0.00	0.00
Deposito de acciones del fondo de inversión	0.00	0.00	0.00	0.00
Deposito de activos objeto de inversión	0.00	0.00	0.00	0.00
Contabilidad	0.00	0.00	0.00	0.00
Otras	0.02	0.20	0.02	0.20
<b>Total</b>	<b>1.22</b>	<b>12.20</b>	<b>1.42</b>	<b>14.20</b>

Nota: Los % y \$ de las comisiones se presentan anualizados, considerando una inversión de \$1,000 pesos.

## Políticas para la compra - venta de acciones

Plazo mínimo de permanencia:	No tiene, sin embargo, los inversionistas deberán considerar la fecha de ejecución de la venta
Recepción de órdenes:	Cualquier día hábil dentro del horario aplicable
Ejecución de operaciones:	Compra: Día de la solicitud - Ventas: Último martes de c/mes
Liquidación de operaciones:	Compra: 48 hrs. hábiles después de la ejecución - Ventas: Último jueves de c/mes, 48 hrs hábiles después ejecución

Liquidez:	Mensual
Horario:	- a Hasta las 13:30 hrs.
Límites de recompra:	100% cuando no exceda el 20% del activo neto del Fondo
Diferencial*:	Máximo 3.000%.

\* El Fondo de inversión ante condiciones desordenadas de mercado u operaciones inusuales, podrá aplicar a las operaciones compra-venta de sus acciones, un diferencial sobre el precio actualizado de valuación de dichas acciones, que haya determinado previamente, y conservarlo a favor de los inversionistas que permanecen en el fondo.

## Prestadores de servicios

Operadora :	Scotia Fondos, S.A. de C.V. Sociedad Operadora de Fondos de Inversión, Grupo Financiero Scotiabank Inverlat.
Distribuidora :	Scotiabank Inverlat, S.A., Institución de Banca Múltiple, Grupo Financiero Scotiabank Inverlat; Scotia Inverlat Casa de Bolsa, S.A. de C.V., Grupo Financiero Scotiabank Inverlat; Actinver Casa de Bolsa, S.A. de C.V. Grupo Financiero Actinver; Banco Regional, S.A. Institución de Banca Múltiple, Banregio Grupo Financiero; CI Casa de Bolsa S.A. de C.V.; CitiBanamex Casa de Bolsa, S.A. de C.V. Casa de Bolsa Integrante del Grupo Financiero CitiBanamex; Compass Investments de México, S.A. de C.V. Sociedad Operadora de Fondos de Inversión; Casa de Bolsa Finamex, S.A.B. de C.V.; Fondika S.A. de C.V. Distribuidora de Acciones de Fondos de Inversión; Intercam Fondos S.A. de C.V. Sociedad Operadora de Fondos de Inversión, Intercam Grupo Financiero; Kuspit Casa de Bolsa, S.A. de C.V.; Mas Fondos S.A de C.V. Sociedad Operadora de Fondos de Inversión; Banca Mifel S.A. Institución de Banca Múltiple, Grupo Financiero Mifel; Skandia Operadora de Fondos, S.A. de C.V. Sociedad Operadora de Fondos de Inversión; O'Rourke & Asociados, S.A. de C.V. Sociedad Distribuidora de Acciones de Fondos de Inversión; Casa de Bolsa Ve por Más, S.A. de C.V. Grupo Financiero Ve por Más; Masari Casa de Bolsa Sociedad Anónima; Grupo Bursátil Mexicano Sociedad Anónima de Capital Variable, Casa de Bolsa; Vector Casa de Bolsa, S.A. de C.V.; Casa de Bolsa Base, S.A. de C.V. Grupo Financiero Base; Punto Casa de Bolsa, S.A. de C.V.; Operadora Actinver, S.A. de C.V., Sociedad Operadora de Fondos de Inversión, Grupo Financiero Actinver.
Valuadora :	Para mayor información revisar el prospecto específico.
Institución Calificadora de Valores :	GAF Operadora, S.A. de C.V. Sociedad Operadora Limitada de Fondos de Inversión

## Centro de atención a inversionistas

Contacto :	fdinversion@scotiabank.com.mx; Blvd. Manuel Ávila Camacho No. 1, Col. Lomas de Chapultepec, CDMX, C.P.11009
Número telefónico:	5123-0000 Ext: 36837
Horario :	lunes a viernes de 8:30 a 16:00hrs.

## Página(s) electrónica(s)

Operadora	<a href="http://www.scotiabank.com.mx">www.scotiabank.com.mx</a>
Distribuidoras	<a href="http://www.scotiabank.com.mx">www.scotiabank.com.mx</a>

## Información sobre comisiones y remuneraciones

Las comisiones por compra y venta de acciones pueden disminuir el monto total de su inversión. Esto implica que usted recibiría un monto menor después de una operación. Lo anterior, junto con las comisiones pagadas por el Fondo de Inversión, representa una reducción del rendimiento total que recibirá por su inversión en el Fondo de Inversión.

Algunos prestadores de servicios pueden establecer acuerdos con el Fondo de Inversión y ofrecerle descuentos por sus servicios. Para conocer de su existencia y el posible beneficio para usted, pregunte con su distribuidor.

El prospecto de información contiene un mayor detalle de los conflictos de interés a los que pudiera estar sujeto cualquier prestador de servicios del Fondo de Inversión.

## Advertencias

Las inversiones realizadas en el Fondo de Inversión no se encuentran protegidas ni garantizadas por el Gobierno Federal ni las entidades de la administración pública paraestatal.

"La autorización de los prospectos de información al público inversionista no implica certificación sobre la bondad de las acciones que emitan o sobre la solvencia, liquidez, calidad crediticia o desempeño futuro de los fondos, ni de los Activos Objeto de Inversión que conforman su cartera".

Ningún intermediario financiero, apoderado para celebrar operaciones con el público, o cualquier otra persona, está autorizado para proporcionar información o hacer declaración alguna adicional al contenido del documento con información clave para la inversión, por lo que deberán entenderse como no autorizadas por el Fondo de Inversión.

En caso de requerir mayor detalle relativo al Fondo de Inversión, se debe consultar el prospecto de información, el cual está disponible en el sitio de la página electrónica de nuestra operadora y/o distribuidora(s), de sus acciones.

El presente documento y el prospecto de información son los únicos documentos de venta que reconoce el Fondo de Inversión como válidos.

# Scotia Deuda Corporativa Mediano Plazo Serie CU3

Documento con información clave para la inversión

## Scotia Deuda Corporativa Mediano Plazo, S.A. de C.V. Fondo de Inversión en Instrumentos de Deuda

Administrado por Scotia Fondos, S.A. DE C.V., Sociedad Operadora de Fondos de Inversión, Grupo Financiero Scotiabank Inverlat

Tipo	Instrumento de deuda	Fecha de autorización	18 noviembre 2022
Categoría	Instrumento de deuda mediano plazo(IDMP)	Clase y serie	CU3
Clave de pizarra	SCOT110	Posibles adquirentes	Personas físicas
Calificación	AAAf/S4(mex)	Monto mínimo de inversión(\$)	Desde \$80,000,000.00 hasta \$149,999,999.99

**Importante:** El valor de un fondo de inversión, cualquiera que sea su política de inversión, está sujeta a la fluctuación de los mercados, por lo que el inversionista puede obtener ganancias o pérdidas.

### Objetivo de inversión

El objetivo es invertir principalmente en valores de deuda respaldados por activos, valores estatales, municipales, corporativos y valores de deuda extranjeros listados en el SIC o en otros mercados y bolsas de valores. De manera complementaria el Fondo invertirá en valores emitidos o garantizados por los Estados Unidos Mexicanos, incluyendo los cotizados en mercados internacionales e inscritos en el Registro Nacional de Valores, así como los emitidos por el Banco de México, pagarés con rendimiento liquidable al vencimiento, certificados de depósito, valores a cargo de instituciones de crédito, depósitos bancarios de dinero a la vista en entidades financieras, valores extranjeros, ETF's podrán contener instrumentos financieros derivados dentro de sus carteras y acciones de fondos de inversión de deuda considerando 91 días como plazo mínimo que se estima o considera adecuado para que el inversionista mantenga su inversión en el Fondo tomando en consideración los objetivos del mismo. Asimismo, el Fondo puede invertir en instrumentos derivados, sobre los subyacentes acordes con su régimen de inversión, conforme a las disposiciones de carácter general expedidas por la CNBV y el Banco de México.

### Información relevante

El horizonte de inversión es mediano plazo, la duración promedio de los activos objeto de inversión del portafolio mayor a un año y menor o igual a tres años. SCOT110 está orientado a pequeños, medianos y grandes inversionistas, dado que su horizonte de inversión es de mediano plazo y su sofisticación es media, así como considerando los montos mínimos de inversión, por lo que su riesgo será catalogado como moderado en función de su objetivo, estrategia y calificación. El principal riesgo asociado a los valores respaldados por activos y valores corporativos son: (i) el riesgo de crédito (si los activos que amparan la emisión tuviesen pérdidas de valor, los flujos que generen podrían ser insuficientes para liquidar en tiempo el monto de la emisión), (ii) variaciones en las tasas de interés y los movimientos de mercado que afectan al activo que respalda el instrumento (cuentas por cobrar, bursatilizaciones de créditos de tarjetas bancarias, rentas de inmuebles, derechos carreteros, etc.). Las fluctuaciones en cada ámbito podrían afectar directamente el valor de la cartera y en consecuencia afectan el precio del Fondo. Los Fondos de Inversión no cuentan con asamblea de accionistas, consejo de administración o comisario: Las funciones de la asamblea de accionistas, así como las actividades del consejo de administración están encomendadas a Scotia Fondos, S.A. de C.V. S.O.F.I., Grupo Financiero Scotiabank Inverlat. La vigilancia de SCOT110 está asignada al contralor normativo de dicha sociedad operadora.

### Valor en riesgo (VaR):

Valor en Riesgo (VaR) de la cartera de inversión respecto de sus activos netos: 0.40% con una probabilidad de 95%. La pérdida que en un escenario pesimista (5 en 100) que puede enfrentar el Fondo en un lapso de un día, es de \$4.00 pesos por cada \$1,000 pesos invertidos. Nota: Este dato es solo una estimación, las expectativas de pérdida podrían ser mayores, incluso por el monto total de la inversión realizada. La definición de valor en riesgo es válida únicamente en condiciones normales de mercado.

### Rendimiento y desempeño histórico

Clase y Serie accionaria: **CU3**

Índice(s) de Referencia: **Mencionado en el inciso d)**

#### Tabla de Rendimientos

	Último mes	Últimos 3 mes	Últimos 12 mes	Año 2023	Año 2022	Año 2021
Rendimiento bruto	13.03 %	12.35 %	12.21 %	12.31 %	8.39 %	4.52 %
Rendimiento neto	10.92 %	9.90 %	10.24 %	10.59 %	6.73 %	1.94 %
TLR (cetes 28)*	10.88 %	11.11 %	11.80 %	11.67 %	7.72 %	4.59 %
Índice de referencia**	12.42 %	12.20 %	13.03 %	12.85 %	9.12 %	6.50 %

El rendimiento neto es después de comisiones y el que obtuvo el inversionista en el período. El desempeño del fondo en el pasado, no es indicativo del desempeño que tendrá en el futuro. La Tasa Libre de Riesgo es una tasa que no incluye descuentos por comisiones o cualquier otro gasto. Los datos de rendimiento se incluirán cuando se genere la información. Los datos de rendimiento del índice con el del Fondo, es necesario descontar las comisiones de la serie que aplique.

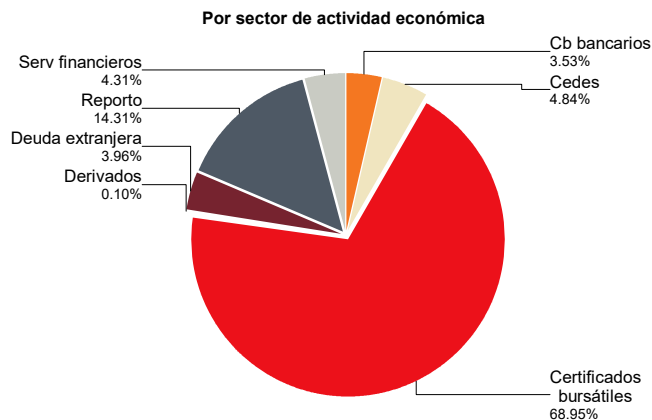
### Régimen y política de inversión

- Estrategia de Administración: Activa.
- Montos Máximos y Mínimos de los Activos más importantes :
  - Inversión en pesos mexicanos: Mín: 80.00% Máx: 100.00%
  - Inversión en instrumentos de deuda denominados en UDIS o en monedas distintas (como el dólar y el euro): Mín: 0.00% Máx: 20.00%
  - Valores de deuda en directo y/o en reporto: Mín: 80.00% Máx: 100.00%
  - Valores extranjeros: Mín: 0.00% Máx: 20.00%
  - Fondos de inversión en instrumentos de deuda: Mín: 0.00% Máx: 20.00%
  - Operaciones de reporto: Mín: 0.00% Máx: 49.00%
- Política de Inversión: Invertirá en valores de deuda respaldados por activos, valores estatales, municipales, corporativos y valores de deuda extranjeros listados en el SIC o en otros mercados y bolsas de valores.
- Índice de Referencia: 40% S&P/BMV Corporate Variable Coupon AA Rated Bond Index + 40% S&P/BMV Corporate Variable Coupon AAA Rated Bond Index + 20% S&P/BMV Sovereign Funding Rate Bond Index
- Inversión en acciones de empresas del mismo consorcio empresarial: Hasta el 20% de su Activo neto
- Operación de préstamo de valores, instrumentos derivados, valores respaldados por activos y certificados bursátiles fiduciarios Indizados: Si El Fondo no celebrará operaciones con valores estructurados.

### Composición de la cartera de inversión

Principales inversiones al mes de mayo 2024

Nombre	Serie	Tipo	Monto	%
1	95_FEFA 15-5	REPORTO	320,296,236	6.43%
2	95_FEFA 21-2	REPORTO	249,588,666	5.01%
3	91_NM 24	DEUDA	236,153,775	4.74%
4	91_FUNO 23-2L	DEUDA	208,211,274	4.18%
5	91_NAVISTS 22	DEUDA	187,987,005	3.77%
6	91_GMFIN 22	DEUDA	172,426,141	3.46%
7	91_GMFIN 23	DEUDA	170,144,046	3.41%
8	95_FNCOT 22S	DEUDA	156,128,189	3.13%
9	91_CETELM 21-3	DEUDA	139,147,672	2.79%
10	95_FNCOT 24	REPORTO	135,766,786	2.72%
<b>TOTAL</b>			<b>4,985,025,735</b>	<b>100%</b>



## Comisiones y remuneraciones por la prestación de servicios

### i) Comisiones pagadas directamente por el cliente

Concepto	Serie CU3		Serie más representativa(CU1)	
	%	\$	%	\$
Incumplimiento saldo mínimo de inversión	N/A	N/A	N/A	N/A
Compra de acciones	N/A	N/A	N/A	N/A
Venta de acciones	N/A	N/A	N/A	N/A
Servicios por asesoría	N/A	N/A	N/A	N/A
Servicio administración de acciones	N/A	N/A	N/A	N/A
Otras	N/A	N/A	N/A	N/A
<b>Total</b>	<b>N/A</b>	<b>N/A</b>	<b>N/A</b>	<b>N/A</b>

NA: No Aplica

### ii) Comisiones pagadas por el fondo de inversión

Concepto	Serie CU3		Serie más representativa (CU1)	
	%	\$	%	\$
Administración de activos	1.10	11.00	1.40	14.00
Administración activos sobre desempeño	0.00	0.00	0.00	0.00
Distribución de acciones	0.00	0.00	0.00	0.00
Valuación de acciones	0.00	0.00	0.00	0.00
Deposito de acciones del fondo de inversión	0.00	0.00	0.00	0.00
Deposito de activos objeto de inversión	0.00	0.00	0.00	0.00
Contabilidad	0.00	0.00	0.00	0.00
Otras	0.04	0.40	0.02	0.20
<b>Total</b>	<b>1.14</b>	<b>11.40</b>	<b>1.42</b>	<b>14.20</b>

Nota: Los % y \$ de las comisiones se presentan anualizados, considerando una inversión de \$1,000 pesos.

## Políticas para la compra - venta de acciones

Plazo mínimo de permanencia:	No tiene, sin embargo, los inversionistas deberán considerar la fecha de ejecución de la venta
Recepción de órdenes:	Cualquier día hábil dentro del horario aplicable
Ejecución de operaciones:	Compra: Día de la solicitud - Ventas: Último martes de c/mes
Liquidación de operaciones:	Compra: 48 hrs. hábiles después de la ejecución - Ventas: Último jueves de c/mes, 48 hrs hábiles después ejecución

Liquidez:	Mensual
Horario:	- a Hasta las 13:30 hrs.
Límites de recompra:	100% cuando no exceda el 20% del activo neto del Fondo
Diferencial*:	Máximo 3.000%.

\* El Fondo de inversión ante condiciones desordenadas de mercado u operaciones inusuales, podrá aplicar a las operaciones compra-venta de sus acciones, un diferencial sobre el precio actualizado de valuación de dichas acciones, que haya determinado previamente, y conservarlo a favor de los inversionistas que permanecen en el fondo.

### Prestadores de servicios

Operadora :	Scotia Fondos, S.A. de C.V. Sociedad Operadora de Fondos de Inversión, Grupo Financiero Scotiabank Inverlat.
Distribuidora :	Scotiabank Inverlat, S.A., Institución de Banca Múltiple, Grupo Financiero Scotiabank Inverlat; Scotia Inverlat Casa de Bolsa, S.A. de C.V., Grupo Financiero Scotiabank Inverlat; Actinver Casa de Bolsa, S.A. de C.V. Grupo Financiero Actinver; Banco Regional, S.A. Institución de Banca Múltiple, Banregio Grupo Financiero; CI Casa de Bolsa S.A. de C.V.; CitiBanamex Casa de Bolsa, S.A. de C.V. Casa de Bolsa Integrante del Grupo Financiero CitiBanamex; Compass Investments de México, S.A. de C.V. Sociedad Operadora de Fondos de Inversión; Casa de Bolsa Finamex, S.A.B. de C.V.; Fondika S.A. de C.V. Distribuidora de Acciones de Fondos de Inversión; Intercam Fondos S.A. de C.V. Sociedad Operadora de Fondos de Inversión, Intercam Grupo Financiero; Kuspit Casa de Bolsa, S.A. de C.V.; Mas Fondos S.A de C.V. Sociedad Operadora de Fondos de Inversión; Banca Mifel S.A. Institución de Banca Múltiple, Grupo Financiero Mifel; Skandia Operadora de Fondos, S.A. de C.V. Sociedad Operadora de Fondos de Inversión; O'Rourke & Asociados, S.A. de C.V. Sociedad Distribuidora de Acciones de Fondos de Inversión; Casa de Bolsa Ve por Más, S.A. de C.V. Grupo Financiero Ve por Más; Masari Casa de Bolsa Sociedad Anónima; Grupo Bursátil Mexicano Sociedad Anónima de Capital Variable, Casa de Bolsa; Vector Casa de Bolsa, S.A. de C.V.; Casa de Bolsa Base, S.A. de C.V. Grupo Financiero Base; Punto Casa de Bolsa, S.A. de C.V.; Operadora Actinver, S.A. de C.V., Sociedad Operadora de Fondos de Inversión, Grupo Financiero Actinver.
Valuadora :	Para mayor información revisar el prospecto específico.
Institución Calificadora de Valores :	GAF Operadora, S.A. de C.V. Sociedad Operadora Limitada de Fondos de Inversión

### Centro de atención a inversionistas

Contacto :	fdinversion@scotiabank.com.mx; Blvd. Manuel Ávila Camacho No. 1, Col. Lomas de Chapultepec, CDMX, C.P.11009
Número telefónico:	5123-0000 Ext: 36837
Horario :	lunes a viernes de 8:30 a 16:00hrs.

### Página(s) electrónica(s)

Operadora	<a href="http://www.scotiabank.com.mx">www.scotiabank.com.mx</a>
Distribuidoras	<a href="http://www.scotiabank.com.mx">www.scotiabank.com.mx</a>

## Información sobre comisiones y remuneraciones

Las comisiones por compra y venta de acciones pueden disminuir el monto total de su inversión. Esto implica que usted recibiría un monto menor después de una operación. Lo anterior, junto con las comisiones pagadas por el Fondo de Inversión, representa una reducción del rendimiento total que recibirá por su inversión en el Fondo de Inversión.

Algunos prestadores de servicios pueden establecer acuerdos con el Fondo de Inversión y ofrecerle descuentos por sus servicios. Para conocer de su existencia y el posible beneficio para usted, pregunte con su distribuidor.

El prospecto de información contiene un mayor detalle de los conflictos de interés a los que pudiera estar sujeto cualquier prestador de servicios del Fondo de Inversión.

### Advertencias

Las inversiones realizadas en el Fondo de Inversión no se encuentran protegidas ni garantizadas por el Gobierno Federal ni las entidades de la administración pública paraestatal.

"La autorización de los prospectos de información al público inversionista no implica certificación sobre la bondad de las acciones que emitan o sobre la solvencia, liquidez, calidad crediticia o desempeño futuro de los fondos, ni de los Activos Objeto de Inversión que conforman su cartera".

Ningún intermediario financiero, apoderado para celebrar operaciones con el público, o cualquier otra persona, está autorizado para proporcionar información o hacer declaración alguna adicional al contenido del documento con información clave para la inversión, por lo que deberán entenderse como no autorizadas por el Fondo de Inversión.

En caso de requerir mayor detalle relativo al Fondo de Inversión, se debe consultar el prospecto de información, el cual está disponible en el sitio de la página electrónica de nuestra operadora y/o distribuidora(s), de sus acciones.

El presente documento y el prospecto de información son los únicos documentos de venta que reconoce el Fondo de Inversión como válidos.



# Scotia Deuda Corporativa Mediano Plazo Serie CU4

Documento con información clave para la inversión

## Scotia Deuda Corporativa Mediano Plazo, S.A. de C.V. Fondo de Inversión en Instrumentos de Deuda

Administrado por Scotia Fondos, S.A. DE C.V., Sociedad Operadora de Fondos de Inversión, Grupo Financiero Scotiabank Inverlat

Tipo	Instrumento de deuda	Fecha de autorización	18 noviembre 2022
Categoría	Instrumento de deuda mediano plazo(IDMP)	Clase y serie	CU4
Clave de pizarra	SCOT110	Posibles adquirentes	Personas físicas
Calificación	AAAf/S4(mex)	Monto mínimo de inversión(\$)	Desde \$150,000,000.00 en adelante

**Importante:** El valor de un fondo de inversión, cualquiera que sea su política de inversión, está sujeta a la fluctuación de los mercados, por lo que el inversionista puede obtener ganancias o pérdidas.

### Objetivo de inversión

El objetivo es invertir principalmente en valores de deuda respaldados por activos, valores estatales, municipales, corporativos y valores de deuda extranjeros listados en el SIC o en otros mercados y bolsas de valores. De manera complementaria el Fondo invertirá en valores emitidos o garantizados por los Estados Unidos Mexicanos, incluyendo los cotizados en mercados internacionales e inscritos en el Registro Nacional de Valores, así como los emitidos por el Banco de México, pagarés con rendimiento liquidable al vencimiento, certificados de depósito, valores a cargo de instituciones de crédito, depósitos bancarios de dinero a la vista en entidades financieras, valores extranjeros, ETF's podrán contener instrumentos financieros derivados dentro de sus carteras y acciones de fondos de inversión de deuda considerando 91 días como plazo mínimo que se estima o considera adecuado para que el inversionista mantenga su inversión en el Fondo tomando en consideración los objetivos del mismo. Asimismo, el Fondo puede invertir en instrumentos derivados, sobre los subyacentes acordes con su régimen de inversión, conforme a las disposiciones de carácter general expedidas por la CNBV y el Banco de México.

### Información relevante

El horizonte de inversión es mediano plazo, la duración promedio de los activos objeto de inversión del portafolio mayor a un año y menor o igual a tres años. SCOT110 está orientado a pequeños, medianos y grandes inversionistas, dado que su horizonte de inversión es de mediano plazo y su sofisticación es media, así como considerando los montos mínimos de inversión, por lo que su riesgo será catalogado como moderado en función de su objetivo, estrategia y calificación. El principal riesgo asociado a los valores respaldados por activos y valores corporativos son: (i) el riesgo de crédito (si los activos que amparan la emisión tuviesen pérdidas de valor, los flujos que generen podrían ser insuficientes para liquidar en tiempo el monto de la emisión), (ii) variaciones en las tasas de interés y los movimientos de mercado que afectan al activo que respalda el instrumento (cuentas por cobrar, bursatilizaciones de créditos de tarjetas bancarias, rentas de inmuebles, derechos carreteros, etc.). Las fluctuaciones en cada ámbito podrían afectar directamente el valor de la cartera y en consecuencia afectan el precio del Fondo. Los Fondos de Inversión no cuentan con asamblea de accionistas, consejo de administración o comisario: Las funciones de la asamblea de accionistas, así como las actividades del consejo de administración están encomendadas a Scotia Fondos, S.A. de C.V. S.O.F.I., Grupo Financiero Scotiabank Inverlat. La vigilancia de SCOT110 está asignada al contralor normativo de dicha sociedad operadora.

### Valor en riesgo (VaR):

Valor en Riesgo (VaR) de la cartera de inversión respecto de sus activos netos: 0.40% con una probabilidad de 95%. La pérdida que en un escenario pesimista (5 en 100) que puede enfrentar el Fondo en un lapso de un día, es de \$4.00 pesos por cada \$1,000 pesos invertidos. Nota: Este dato es solo una estimación, las expectativas de pérdida podrían ser mayores, incluso por el monto total de la inversión realizada. La definición de valor en riesgo es válida únicamente en condiciones normales de mercado.

### Rendimiento y desempeño histórico

Clase y Serie accionaria: **CU4**

Índice(s) de Referencia: **Mencionado en el inciso d)**

#### Tabla de Rendimientos

	Último mes	Últimos 3 mes	Últimos 12 mes	Año 2023	Año 2022	Año 2021
Rendimiento bruto	13.03 %	12.35 %	12.21 %	12.31 %	8.39 %	4.52 %
Rendimiento neto	11.33 %	10.32 %	10.64 %	10.96 %	7.03 %	2.26 %
TLR (cetes 28)*	10.88 %	11.11 %	11.80 %	11.67 %	7.72 %	4.59 %
Índice de referencia**	12.42 %	12.20 %	13.03 %	12.85 %	9.12 %	6.50 %

El rendimiento neto es después de comisiones y el que obtuvo el inversionista en el período. El desempeño del fondo en el pasado, no es indicativo del desempeño que tendrá en el futuro. La Tasa Libre de Riesgo es una tasa que no incluye descuentos por comisiones o cualquier otro gasto. Los datos de rendimiento se incluirán cuando se genere la información. Los datos de rendimiento del índice con el del Fondo, es necesario descontar las comisiones de la serie que aplique.

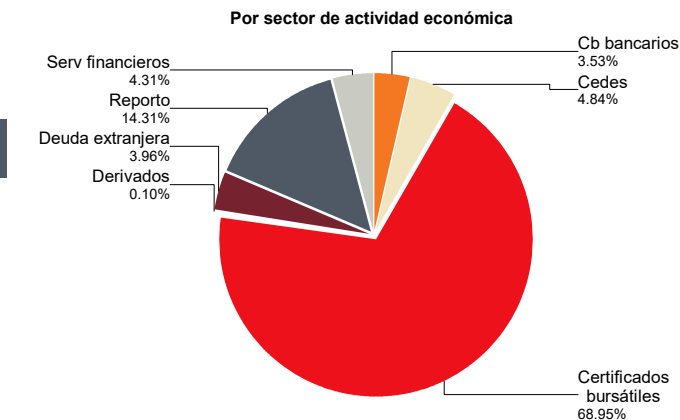
### Régimen y política de inversión

- Estrategia de Administración: Activa.
- Montos Máximos y Mínimos de los Activos más importantes :
  - Inversión en pesos mexicanos: Mín: 80.00% Máx: 100.00%
  - Inversión en instrumentos de deuda denominados en UDIS o en monedas distintas (como el dólar y el euro): Mín: 0.00% Máx: 20.00%
  - Valores de deuda en directo y/o en reporto: Mín: 80.00% Máx: 100.00%
  - Valores extranjeros: Mín: 0.00% Máx: 20.00%
  - Fondos de inversión en instrumentos de deuda: Mín: 0.00% Máx: 20.00%
  - Operaciones de reporto: Mín: 0.00% Máx: 49.00%
- Política de Inversión: Invertirá en valores de deuda respaldados por activos, valores estatales, municipales, corporativos y valores de deuda extranjeros listados en el SIC o en otros mercados y bolsas de valores.
- Índice de Referencia: 40% S&P/BMV Corporate Variable Coupon AA Rated Bond Index + 40% S&P/BMV Corporate Variable Coupon AAA Rated Bond Index + 20% S&P/BMV Sovereign Funding Rate Bond Index
- Inversión en acciones de empresas del mismo consorcio empresarial: Hasta el 20% de su Activo neto
- Operación de préstamo de valores, instrumentos derivados, valores respaldados por activos y certificados bursátiles fiduciarios Indizados: Si El Fondo no celebrará operaciones con valores estructurados.

### Composición de la cartera de inversión

Principales inversiones al mes de mayo 2024

Nombre	Serie	Tipo	Monto	%
1	95_FEFA 15-5	REPORTO	320,296,236	6.43%
2	95_FEFA 21-2	REPORTO	249,588,666	5.01%
3	91_NM 24	DEUDA	236,153,775	4.74%
4	91_FUNO 23-2L	DEUDA	208,211,274	4.18%
5	91_NAVISTS 22	DEUDA	187,987,005	3.77%
6	91_GMFIN 22	DEUDA	172,426,141	3.46%
7	91_GMFIN 23	DEUDA	170,144,046	3.41%
8	95_FNCOT 22S	DEUDA	156,128,189	3.13%
9	91_CETEM 21-3	DEUDA	139,147,672	2.79%
10	95_FNCOT 24	REPORTO	135,766,786	2.72%
<b>TOTAL</b>			<b>4,985,025,735</b>	<b>100%</b>



## Comisiones y remuneraciones por la prestación de servicios

### i) Comisiones pagadas directamente por el cliente

Concepto	Serie CU4		Serie más representativa(CU1)	
	%	\$	%	\$
Incumplimiento saldo mínimo de inversión	N/A	N/A	N/A	N/A
Compra de acciones	N/A	N/A	N/A	N/A
Venta de acciones	N/A	N/A	N/A	N/A
Servicios por asesoría	N/A	N/A	N/A	N/A
Servicio administración de acciones	N/A	N/A	N/A	N/A
Otras	N/A	N/A	N/A	N/A
<b>Total</b>	<b>N/A</b>	<b>N/A</b>	<b>N/A</b>	<b>N/A</b>

NA: No Aplica

### ii) Comisiones pagadas por el fondo de inversión

Concepto	Serie CU4		Serie más representativa (CU1)	
	%	\$	%	\$
Administración de activos	0.80	8.00	1.40	14.00
Administración activos sobre desempeño	0.00	0.00	0.00	0.00
Distribución de acciones	0.00	0.00	0.00	0.00
Valuación de acciones	0.00	0.00	0.00	0.00
Deposito de acciones del fondo de inversión	0.00	0.00	0.00	0.00
Deposito de activos objeto de inversión	0.00	0.00	0.00	0.00
Contabilidad	0.00	0.00	0.00	0.00
Otras	0.02	0.20	0.02	0.20
<b>Total</b>	<b>0.82</b>	<b>8.20</b>	<b>1.42</b>	<b>14.20</b>

Nota: Los % y \$ de las comisiones se presentan anualizados, considerando una inversión de \$1,000 pesos.

## Políticas para la compra - venta de acciones

Plazo mínimo de permanencia:	No tiene, sin embargo, los inversionistas deberán considerar la fecha de ejecución de la venta
Recepción de órdenes:	Cualquier día hábil dentro del horario aplicable
Ejecución de operaciones:	Compra: Día de la solicitud - Ventas: Último martes de c/mes
Liquidación de operaciones:	Compra: 48 hrs. hábiles después de la ejecución - Ventas: Último jueves de c/mes, 48 hrs hábiles después ejecución

Liquidez:	Mensual
Horario:	- a Hasta las 13:30 hrs.
Límites de recompra:	100% cuando no exceda el 20% del activo neto del Fondo
Diferencial*:	Máximo 3.000%.

\* El Fondo de inversión ante condiciones desordenadas de mercado u operaciones inusuales, podrá aplicar a las operaciones compra-venta de sus acciones, un diferencial sobre el precio actualizado de valuación de dichas acciones, que haya determinado previamente, y conservarlo a favor de los inversionistas que permanecen en el fondo.

## Prestadores de servicios

Operadora :	Scotia Fondos, S.A. de C.V. Sociedad Operadora de Fondos de Inversión, Grupo Financiero Scotiabank Inverlat.
Distribuidora :	Scotiabank Inverlat, S.A., Institución de Banca Múltiple, Grupo Financiero Scotiabank Inverlat; Scotia Inverlat Casa de Bolsa, S.A. de C.V., Grupo Financiero Scotiabank Inverlat; Actinver Casa de Bolsa, S.A. de C.V. Grupo Financiero Actinver; Banco Regional, S.A. Institución de Banca Múltiple, Banregio Grupo Financiero; CI Casa de Bolsa S.A. de C.V.; CitiBanamex Casa de Bolsa, S.A. de C.V. Casa de Bolsa Integrante del Grupo Financiero CitiBanamex; Compass Investments de México, S.A. de C.V. Sociedad Operadora de Fondos de Inversión; Casa de Bolsa Finamex, S.A.B. de C.V.; Fondika S.A. de C.V. Distribuidora de Acciones de Fondos de Inversión; Intercam Fondos S.A. de C.V. Sociedad Operadora de Fondos de Inversión, Intercam Grupo Financiero; Kuspit Casa de Bolsa, S.A. de C.V.; Mas Fondos S.A de C.V. Sociedad Operadora de Fondos de Inversión; Banca Mifel S.A. Institución de Banca Múltiple, Grupo Financiero Mifel; Skandia Operadora de Fondos, S.A. de C.V. Sociedad Operadora de Fondos de Inversión; O'Rourke & Asociados, S.A. de C.V. Sociedad Distribuidora de Acciones de Fondos de Inversión; Casa de Bolsa Ve por Más, S.A. de C.V. Grupo Financiero Ve por Más; Masari Casa de Bolsa Sociedad Anónima; Grupo Bursátil Mexicano Sociedad Anónima de Capital Variable, Casa de Bolsa; Vector Casa de Bolsa, S.A. de C.V.; Casa de Bolsa Base, S.A. de C.V. Grupo Financiero Base; Punto Casa de Bolsa, S.A. de C.V.; Operadora Actinver, S.A. de C.V., Sociedad Operadora de Fondos de Inversión, Grupo Financiero Actinver.
Valuadora : Institución Calificadora de Valores :	Para mayor información revisar el prospecto específico. GAF Operadora, S.A. de C.V. Sociedad Operadora Limitada de Fondos de Inversión

## Centro de atención a inversionistas

Contacto :	fdinversion@scotiabank.com.mx; Blvd. Manuel Ávila Camacho No. 1, Col. Lomas de Chapultepec, CDMX, C.P.11009
Número telefónico:	5123-0000 Ext: 36837
Horario :	lunes a viernes de 8:30 a 16:00hrs.

## Página(s) electrónica(s)

Operadora	<a href="http://www.scotiabank.com.mx">www.scotiabank.com.mx</a>
Distribuidoras	<a href="http://www.scotiabank.com.mx">www.scotiabank.com.mx</a>

## Información sobre comisiones y remuneraciones

Las comisiones por compra y venta de acciones pueden disminuir el monto total de su inversión. Esto implica que usted recibiría un monto menor después de una operación. Lo anterior, junto con las comisiones pagadas por el Fondo de Inversión, representa una reducción del rendimiento total que recibirá por su inversión en el Fondo de Inversión.

Algunos prestadores de servicios pueden establecer acuerdos con el Fondo de Inversión y ofrecerle descuentos por sus servicios. Para conocer de su existencia y el posible beneficio para usted, pregunte con su distribuidor.

El prospecto de información contiene un mayor detalle de los conflictos de interés a los que pudiera estar sujeto cualquier prestador de servicios del Fondo de Inversión.

## Advertencias

Las inversiones realizadas en el Fondo de Inversión no se encuentran protegidas ni garantizadas por el Gobierno Federal ni las entidades de la administración pública paraestatal.

"La autorización de los prospectos de información al público inversionista no implica certificación sobre la bondad de las acciones que emitan o sobre la solvencia, liquidez, calidad crediticia o desempeño futuro de los fondos, ni de los Activos Objeto de Inversión que conforman su cartera".

Ningún intermediario financiero, apoderado para celebrar operaciones con el público, o cualquier otra persona, está autorizado para proporcionar información o hacer declaración alguna adicional al contenido del documento con información clave para la inversión, por lo que deberán entenderse como no autorizadas por el Fondo de Inversión.

En caso de requerir mayor detalle relativo al Fondo de Inversión, se debe consultar el prospecto de información, el cual está disponible en el sitio de la página electrónica de nuestra operadora y/o distribuidora(s), de sus acciones.

El presente documento y el prospecto de información son los únicos documentos de venta que reconoce el Fondo de Inversión como válidos.

# Scotia Deuda Corporativa Mediano Plazo Serie E

Documento con información clave para la inversión

## Scotia Deuda Corporativa Mediano Plazo, S.A. de C.V. Fondo de Inversión en Instrumentos de Deuda

Administrado por Scotia Fondos, S.A. DE C.V., Sociedad Operadora de Fondos de Inversión, Grupo Financiero Scotiabank Inverlat

Tipo	Instrumento de deuda	Fecha de autorización	18 noviembre 2022
Categoría	Instrumento de deuda mediano plazo(IDMP)	Clase y serie	E
Clave de pizarra	SCOT110	Posibles adquirentes	Personas no sujetas a retención
Calificación	AAAf/S4(mex)	Monto mínimo de inversión(\$)	N/A

**Importante:** El valor de un fondo de inversión, cualquiera que sea su política de inversión, está sujeta a la fluctuación de los mercados, por lo que el inversionista puede obtener ganancias o pérdidas.

### Objetivo de inversión

El objetivo es invertir principalmente en valores de deuda respaldados por activos, valores estatales, municipales, corporativos y valores de deuda extranjeros listados en el SIC o en otros mercados y bolsas de valores. De manera complementaria el Fondo invertirá en valores emitidos o garantizados por los Estados Unidos Mexicanos, incluyendo los cotizados en mercados internacionales e inscritos en el Registro Nacional de Valores, así como los emitidos por el Banco de México, pagarés con rendimiento liquidable al vencimiento, certificados de depósito, valores a cargo de instituciones de crédito, depósitos bancarios de dinero a la vista en entidades financieras, valores extranjeros, ETF's podrán contener instrumentos financieros derivados dentro de sus carteras y acciones de fondos de inversión de deuda considerando 91 días como plazo mínimo que se estima o considera adecuado para que el inversionista mantenga su inversión en el Fondo tomando en consideración los objetivos del mismo. Asimismo, el Fondo puede invertir en instrumentos derivados, sobre los subyacentes acordes con su régimen de inversión, conforme a las disposiciones de carácter general expedidas por la CNBV y el Banco de México.

### Información relevante

El horizonte de inversión es mediano plazo, la duración promedio de los activos objeto de inversión del portafolio mayor a un año y menor o igual a tres años. SCOT110 está orientado a pequeños, medianos y grandes inversionistas, dado que su horizonte de inversión es de mediano plazo y su sofisticación es media, así como considerando los montos mínimos de inversión, por lo que su riesgo será catalogado como moderado en función de su objetivo, estrategia y calificación. El principal riesgo asociado a los valores respaldados por activos y valores corporativos son: (i) el riesgo de crédito (si los activos que amparan la emisión tuviesen pérdidas de valor, los flujos que generen podrían ser insuficientes para liquidar en tiempo el monto de la emisión), (ii) variaciones en las tasas de interés y los movimientos de mercado que afectan al activo que respalda el instrumento (cuentas por cobrar, bursatilizaciones de créditos de tarjetas bancarias, rentas de inmuebles, derechos carreteros, etc.). Las fluctuaciones en cada ámbito podrían afectar directamente el valor de la cartera y en consecuencia afectan el precio del Fondo. Los Fondos de Inversión no cuentan con asamblea de accionistas, consejo de administración o comisario: Las funciones de la asamblea de accionistas, así como las actividades del consejo de administración están encomendadas a Scotia Fondos, S.A. de C.V. S.O.F.I., Grupo Financiero Scotiabank Inverlat. La vigilancia de SCOT110 está asignada al contralor normativo de dicha sociedad operadora.

### Valor en riesgo (VaR):

Valor en Riesgo (VaR) de la cartera de inversión respecto de sus activos netos: 0.40% con una probabilidad de 95%. La pérdida que en un escenario pesimista (5 en 100) que puede enfrentar el Fondo en un lapso de un día, es de \$4.00 pesos por cada \$1,000 pesos invertidos. Nota: Este dato es solo una estimación, las expectativas de pérdida podrían ser mayores, incluso por el monto total de la inversión realizada. La definición de valor en riesgo es válida únicamente en condiciones normales de mercado.

### Rendimiento y desempeño histórico

Clase y Serie accionaria: E

Índice(s) de Referencia: Mencionado en el inciso d)

#### Tabla de Rendimientos

	Último mes	Últimos 3 mes	Últimos 12 mes	Año 2023	Año 2022	Año 2021
Rendimiento bruto	13.03 %	12.35 %	12.21 %	12.31 %	8.39 %	4.52 %
Rendimiento neto	11.66 %	11.01 %	10.90 %	11.00 %	7.12 %	3.29 %
TLR (cetes 28)*	10.88 %	11.11 %	11.80 %	11.67 %	7.72 %	4.59 %
Índice de referencia**	12.42 %	12.20 %	13.03 %	12.85 %	9.12 %	6.50 %

El rendimiento neto es después de comisiones y el que obtuvo el inversionista en el período. El desempeño del fondo en el pasado, no es indicativo del desempeño que tendrá en el futuro. La Tasa Libre de Riesgo es una tasa que no incluye descuentos por comisiones o cualquier otro gasto. Los datos de rendimiento se incluirán cuando se genere la información. Los datos de rendimiento del índice con el del Fondo, es necesario descontar las comisiones de la serie que aplique.

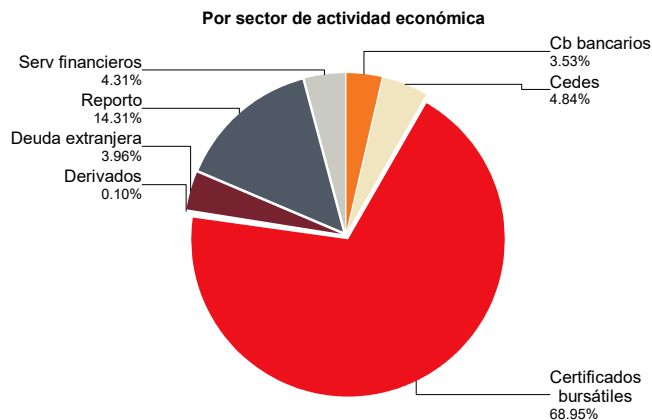
### Régimen y política de inversión

- Estrategia de Administración: Activa.
- Montos Máximos y Mínimos de los Activos más importantes :
  - Inversión en pesos mexicanos: Mín: 80.00% Máx: 100.00%
  - Inversión en instrumentos de deuda denominados en UDIS o en monedas distintas (como el dólar y el euro): Mín: 0.00% Máx: 20.00%
  - Valores de deuda en directo y/o en reporto: Mín: 80.00% Máx: 100.00%
  - Valores extranjeros: Mín: 0.00% Máx: 20.00%
  - Fondos de inversión en instrumentos de deuda: Mín: 0.00% Máx: 20.00%
  - Operaciones de reporto: Mín: 0.00% Máx: 49.00%
- Política de Inversión: Invertirá en valores de deuda respaldados por activos, valores estatales, municipales, corporativos y valores de deuda extranjeros listados en el SIC o en otros mercados y bolsas de valores.
- Índice de Referencia: 40% S&P/BMV Corporate Variable Coupon AA Rated Bond Index + 40% S&P/BMV Corporate Variable Coupon AAA Rated Bond Index + 20% S&P/BMV Sovereign Funding Rate Bond Index
- Inversión en acciones de empresas del mismo consorcio empresarial: Hasta el 20% de su Activo neto
- Operación de préstamo de valores, instrumentos derivados, valores respaldados por activos y certificados bursátiles fiduciarios Indizados: Si El Fondo no celebrará operaciones con valores estructurados.

### Composición de la cartera de inversión

Principales inversiones al mes de mayo 2024

Nombre	Serie	Tipo	Monto	%	
1	95_FEFA	15-5	REPORTO	320,296,236	6.43%
2	95_FEFA	21-2	REPORTO	249,588,666	5.01%
3	91_NM	24	DEUDA	236,153,775	4.74%
4	91_FUNO	23-2L	DEUDA	208,211,274	4.18%
5	91_NAVISTS	22	DEUDA	187,987,005	3.77%
6	91_GMFIN	22	DEUDA	172,426,141	3.46%
7	91_GMFIN	23	DEUDA	170,144,046	3.41%
8	95_FNCOT	22S	DEUDA	156,128,189	3.13%
9	91_CETEM	21-3	DEUDA	139,147,672	2.79%
10	95_FNCOT	24	REPORTO	135,766,786	2.72%
<b>TOTAL</b>				<b>4,985,025,735</b>	<b>100%</b>



## Comisiones y remuneraciones por la prestación de servicios

### i) Comisiones pagadas directamente por el cliente

Concepto	Serie E		Serie más representativa(CU1)	
	%	\$	%	\$
Incumplimiento saldo mínimo de inversión	N/A	N/A	N/A	N/A
Compra de acciones	N/A	N/A	N/A	N/A
Venta de acciones	N/A	N/A	N/A	N/A
Servicios por asesoría	N/A	N/A	N/A	N/A
Servicio administración de acciones	N/A	N/A	N/A	N/A
Otras	N/A	N/A	N/A	N/A
<b>Total</b>	<b>N/A</b>	<b>N/A</b>	<b>N/A</b>	<b>N/A</b>

NA: No Aplica

### ii) Comisiones pagadas por el fondo de inversión

Concepto	Serie E		Serie más representativa (CU1)	
	%	\$	%	\$
Administración de activos	1.00	10.00	1.40	14.00
Administración activos sobre desempeño	0.00	0.00	0.00	0.00
Distribución de acciones	0.00	0.00	0.00	0.00
Valuación de acciones	0.00	0.00	0.00	0.00
Deposito de acciones del fondo de inversión	0.00	0.00	0.00	0.00
Deposito de activos objeto de inversión	0.00	0.00	0.00	0.00
Contabilidad	0.00	0.00	0.00	0.00
Otras	0.01	0.10	0.02	0.20
<b>Total</b>	<b>1.01</b>	<b>10.10</b>	<b>1.42</b>	<b>14.20</b>

Nota: Los % y \$ de las comisiones se presentan anualizados, considerando una inversión de \$1,000 pesos.

## Políticas para la compra - venta de acciones

Plazo mínimo de permanencia:	No tiene, sin embargo, los inversionistas deberán considerar la fecha de ejecución de la venta
Recepción de órdenes:	Cualquier día hábil dentro del horario aplicable
Ejecución de operaciones:	Compra: Día de la solicitud - Ventas: Último martes de c/mes
Liquidación de operaciones:	Compra: 48 hrs. hábiles después de la ejecución - Ventas: Último jueves de c/mes, 48 hrs hábiles después ejecución

Liquidez:	Mensual
Horario:	- a Hasta las 13:30 hrs.
Límites de recompra:	100% cuando no exceda el 20% del activo neto del Fondo
Diferencial*:	Máximo 3.000%.

\* El Fondo de inversión ante condiciones desordenadas de mercado u operaciones inusuales, podrá aplicar a las operaciones compra-venta de sus acciones, un diferencial sobre el precio actualizado de valuación de dichas acciones, que haya determinado previamente, y conservarlo a favor de los inversionistas que permanecen en el fondo.

### Prestadores de servicios

Operadora :	Scotia Fondos, S.A. de C.V. Sociedad Operadora de Fondos de Inversión, Grupo Financiero Scotiabank Inverlat.
Distribuidora :	Scotiabank Inverlat, S.A., Institución de Banca Múltiple, Grupo Financiero Scotiabank Inverlat; Scotia Inverlat Casa de Bolsa, S.A. de C.V., Grupo Financiero Scotiabank Inverlat; Actinver Casa de Bolsa, S.A. de C.V. Grupo Financiero Actinver; Banco Regional, S.A. Institución de Banca Múltiple, Banregio Grupo Financiero; CI Casa de Bolsa S.A. de C.V.; CitiBanamex Casa de Bolsa, S.A. de C.V. Casa de Bolsa Integrante del Grupo Financiero CitiBanamex; Compass Investments de México, S.A. de C.V. Sociedad Operadora de Fondos de Inversión; Casa de Bolsa Finamex, S.A.B. de C.V.; Fondika S.A. de C.V. Distribuidora de Acciones de Fondos de Inversión; Intercam Fondos S.A. de C.V. Sociedad Operadora de Fondos de Inversión, Intercam Grupo Financiero; Kuspit Casa de Bolsa, S.A. de C.V.; Mas Fondos S.A de C.V. Sociedad Operadora de Fondos de Inversión; Banca Mifel S.A. Institución de Banca Múltiple, Grupo Financiero Mifel; Skandia Operadora de Fondos, S.A. de C.V. Sociedad Operadora de Fondos de Inversión; O'Rourke & Asociados, S.A. de C.V. Sociedad Distribuidora de Acciones de Fondos de Inversión; Casa de Bolsa Ve por Más, S.A. de C.V. Grupo Financiero Ve por Más; Masari Casa de Bolsa Sociedad Anónima; Grupo Bursátil Mexicano Sociedad Anónima de Capital Variable, Casa de Bolsa; Vector Casa de Bolsa, S.A. de C.V.; Casa de Bolsa Base, S.A. de C.V. Grupo Financiero Base; Punto Casa de Bolsa, S.A. de C.V.; Operadora Actinver, S.A. de C.V., Sociedad Operadora de Fondos de Inversión, Grupo Financiero Actinver.
Valuadora :	Para mayor información revisar el prospecto específico.
Institución Calificadora de Valores :	GAF Operadora, S.A. de C.V. Sociedad Operadora Limitada de Fondos de Inversión

### Centro de atención a inversionistas

Contacto :	fdinversion@scotiabank.com.mx; Blvd. Manuel Ávila Camacho No. 1, Col. Lomas de Chapultepec, CDMX, C.P.11009
Número telefónico:	5123-0000 Ext: 36837
Horario :	lunes a viernes de 8:30 a 16:00hrs.

### Página(s) electrónica(s)

Operadora	<a href="http://www.scotiabank.com.mx">www.scotiabank.com.mx</a>
Distribuidoras	<a href="http://www.scotiabank.com.mx">www.scotiabank.com.mx</a>

## Información sobre comisiones y remuneraciones

Las comisiones por compra y venta de acciones pueden disminuir el monto total de su inversión. Esto implica que usted recibiría un monto menor después de una operación. Lo anterior, junto con las comisiones pagadas por el Fondo de Inversión, representa una reducción del rendimiento total que recibirá por su inversión en el Fondo de Inversión.

Algunos prestadores de servicios pueden establecer acuerdos con el Fondo de Inversión y ofrecerle descuentos por sus servicios. Para conocer de su existencia y el posible beneficio para usted, pregunte con su distribuidor.

El prospecto de información contiene un mayor detalle de los conflictos de interés a los que pudiera estar sujeto cualquier prestador de servicios del Fondo de Inversión.

### Advertencias

Las inversiones realizadas en el Fondo de Inversión no se encuentran protegidas ni garantizadas por el Gobierno Federal ni las entidades de la administración pública paraestatal.

"La autorización de los prospectos de información al público inversionista no implica certificación sobre la bondad de las acciones que emitan o sobre la solvencia, liquidez, calidad crediticia o desempeño futuro de los fondos, ni de los Activos Objeto de Inversión que conforman su cartera".

Ningún intermediario financiero, apoderado para celebrar operaciones con el público, o cualquier otra persona, está autorizado para proporcionar información o hacer declaración alguna adicional al contenido del documento con información clave para la inversión, por lo que deberán entenderse como no autorizadas por el Fondo de Inversión.

En caso de requerir mayor detalle relativo al Fondo de Inversión, se debe consultar el prospecto de información, el cual está disponible en el sitio de la página electrónica de nuestra operadora y/o distribuidora(s), de sus acciones.

El presente documento y el prospecto de información son los únicos documentos de venta que reconoce el Fondo de Inversión como válidos.

# Scotia Deuda Corporativa Mediano Plazo Serie F

Documento con información clave para la inversión

## Scotia Deuda Corporativa Mediano Plazo, S.A. de C.V. Fondo de Inversión en Instrumentos de Deuda

Administrado por Scotia Fondos, S.A. DE C.V., Sociedad Operadora de Fondos de Inversión, Grupo Financiero Scotiabank Inverlat

Tipo	Instrumento de deuda	Fecha de autorización	18 noviembre 2022
Categoría	Instrumento de deuda mediano plazo(IDMP)	Clase y serie	F
Clave de pizarra	SCOT110	Posibles adquirentes	Personas físicas
Calificación	AAAf/S4(mex)	Monto mínimo de inversión(\$)	N/A

**Importante:** El valor de un fondo de inversión, cualquiera que sea su política de inversión, está sujeta a la fluctuación de los mercados, por lo que el inversionista puede obtener ganancias o pérdidas.

### Objetivo de inversión

El objetivo es invertir principalmente en valores de deuda respaldados por activos, valores estatales, municipales, corporativos y valores de deuda extranjeros listados en el SIC o en otros mercados y bolsas de valores. De manera complementaria el Fondo invertirá en valores emitidos o garantizados por los Estados Unidos Mexicanos, incluyendo los cotizados en mercados internacionales e inscritos en el Registro Nacional de Valores, así como los emitidos por el Banco de México, pagarés con rendimiento liquidable al vencimiento, certificados de depósito, valores a cargo de instituciones de crédito, depósitos bancarios de dinero a la vista en entidades financieras, valores extranjeros, ETF's podrán contener instrumentos financieros derivados dentro de sus carteras y acciones de fondos de inversión de deuda considerando 91 días como plazo mínimo que se estima o considera adecuado para que el inversionista mantenga su inversión en el Fondo tomando en consideración los objetivos del mismo. Asimismo, el Fondo puede invertir en instrumentos derivados, sobre los subyacentes acordes con su régimen de inversión, conforme a las disposiciones de carácter general expedidas por la CNBV y el Banco de México.

### Información relevante

El horizonte de inversión es mediano plazo, la duración promedio de los activos objeto de inversión del portafolio mayor a un año y menor o igual a tres años. SCOT110 está orientado a pequeños, medianos y grandes inversionistas, dado que su horizonte de inversión es de mediano plazo y su sofisticación es media, así como considerando los montos mínimos de inversión, por lo que su riesgo será catalogado como moderado en función de su objetivo, estrategia y calificación. El principal riesgo asociado a los valores respaldados por activos y valores corporativos son: (i) el riesgo de crédito (si los activos que amparan la emisión tuviesen pérdidas de valor, los flujos que generen podrían ser insuficientes para liquidar en tiempo el monto de la emisión), (ii) variaciones en las tasas de interés y los movimientos de mercado que afectan al activo que respalda el instrumento (cuentas por cobrar, bursatilizaciones de créditos de tarjetas bancarias, rentas de inmuebles, derechos carreteros, etc.). Las fluctuaciones en cada ámbito podrían afectar directamente el valor de la cartera y en consecuencia afectan el precio del Fondo. Los Fondos de Inversión no cuentan con asamblea de accionistas, consejo de administración o comisario: Las funciones de la asamblea de accionistas, así como las actividades del consejo de administración están encomendadas a Scotia Fondos, S.A. de C.V. S.O.F.I., Grupo Financiero Scotiabank Inverlat. La vigilancia de SCOT110 está asignada al contralor normativo de dicha sociedad operadora.

### Valor en riesgo (VaR):

Valor en Riesgo (VaR) de la cartera de inversión respecto de sus activos netos: 0.40% con una probabilidad de 95%. La pérdida que en un escenario pesimista (5 en 100) que puede enfrentar el Fondo en un lapso de un día, es de \$4.00 pesos por cada \$1,000 pesos invertidos. Nota: Este dato es solo una estimación, las expectativas de pérdida podrían ser mayores, incluso por el monto total de la inversión realizada. La definición de valor en riesgo es válida únicamente en condiciones normales de mercado.

### Rendimiento y desempeño histórico

Clase y Serie accionaria: F

Índice(s) de Referencia: **Mencionado en el inciso d)**

#### Tabla de Rendimientos

	Último mes	Últimos 3 mes	Últimos 12 mes	Año 2023	Año 2022	Año 2021
Rendimiento bruto	13.03 %	12.35 %	12.21 %	N/A	N/A	N/A
Rendimiento neto	10.51 %	9.53 %	9.84 %	N/A	N/A	N/A
TLR (cetes 28)*	10.88 %	11.11 %	11.80 %	N/A	N/A	N/A
Índice de referencia**	12.42 %	12.20 %	13.03 %	N/A	N/A	N/A

El rendimiento neto es después de comisiones y el que obtuvo el inversionista en el período. El desempeño del fondo en el pasado, no es indicativo del desempeño que tendrá en el futuro. La Tasa Libre de Riesgo es una tasa que no incluye descuentos por comisiones o cualquier otro gasto. Los datos de rendimiento se incluirán cuando se genere la información. Los datos de rendimiento del índice con el del Fondo, es necesario descontar las comisiones de la serie que aplique.

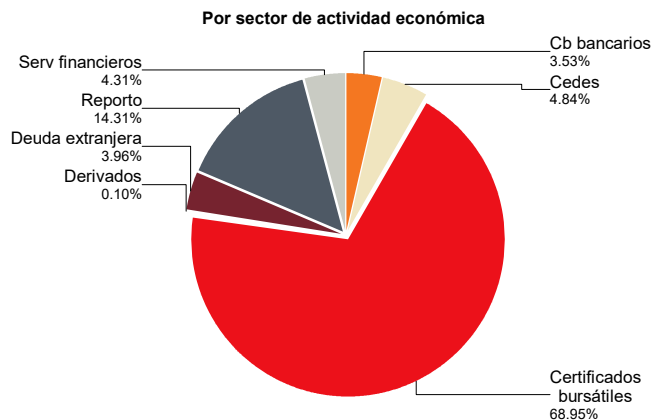
### Régimen y política de inversión

- Estrategia de Administración: Activa.
- Montos Máximos y Mínimos de los Activos más importantes :
  - Inversión en pesos mexicanos: Mín: 80.00% Máx: 100.00%
  - Inversión en instrumentos de deuda denominados en UDIS o en monedas distintas (como el dólar y el euro): Mín: 0.00% Máx: 20.00%
  - Valores de deuda en directo y/o en reporto: Mín: 80.00% Máx: 100.00%
  - Valores extranjeros: Mín: 0.00% Máx: 20.00%
  - Fondos de inversión en instrumentos de deuda: Mín: 0.00% Máx: 20.00%
  - Operaciones de reporto: Mín: 0.00% Máx: 49.00%
- Política de Inversión: Invertirá en valores de deuda respaldados por activos, valores estatales, municipales, corporativos y valores de deuda extranjeros listados en el SIC o en otros mercados y bolsas de valores.
- Índice de Referencia: 40% S&P/BMV Corporate Variable Coupon AA Rated Bond Index + 40% S&P/BMV Corporate Variable Coupon AAA Rated Bond Index + 20% S&P/BMV Sovereign Funding Rate Bond Index
- Inversión en acciones de empresas del mismo consorcio empresarial: Hasta el 20% de su Activo neto
- Operación de préstamo de valores, instrumentos derivados, valores respaldados por activos y certificados bursátiles fiduciarios Indizados: Si El Fondo no celebrará operaciones con valores estructurados.

### Composición de la cartera de inversión

Principales inversiones al mes de mayo 2024

Nombre	Serie	Tipo	Monto	%
1	95_FEFA 15-5	REPORTO	320,296,236	6.43%
2	95_FEFA 21-2	REPORTO	249,588,666	5.01%
3	91_NM 24	DEUDA	236,153,775	4.74%
4	91_FUNO 23-2L	DEUDA	208,211,274	4.18%
5	91_NAVISTS 22	DEUDA	187,987,005	3.77%
6	91_GMFIN 22	DEUDA	172,426,141	3.46%
7	91_GMFIN 23	DEUDA	170,144,046	3.41%
8	95_FNCOT 22S	DEUDA	156,128,189	3.13%
9	91_CETELM 21-3	DEUDA	139,147,672	2.79%
10	95_FNCOT 24	REPORTO	135,766,786	2.72%
<b>TOTAL</b>			<b>4,985,025,735</b>	<b>100%</b>



## Comisiones y remuneraciones por la prestación de servicios

## Información sobre comisiones y remuneraciones

### i) Comisiones pagadas directamente por el cliente

Concepto	Serie F		Serie más representativa(CU1)	
	%	\$	%	\$
Incumplimiento saldo mínimo de inversión	N/A	N/A	N/A	N/A
Compra de acciones	N/A	N/A	N/A	N/A
Venta de acciones	N/A	N/A	N/A	N/A
Servicios por asesoría	N/A	N/A	N/A	N/A
Servicio administración de acciones	N/A	N/A	N/A	N/A
Otras	N/A	N/A	N/A	N/A
<b>Total</b>	<b>N/A</b>	<b>N/A</b>	<b>N/A</b>	<b>N/A</b>

Las comisiones por compra y venta de acciones pueden disminuir el monto total de su inversión. Esto implica que usted recibiría un monto menor después de una operación. Lo anterior, junto con las comisiones pagadas por el Fondo de Inversión, representa una reducción del rendimiento total que recibirá por su inversión en el Fondo de Inversión.

Algunos prestadores de servicios pueden establecer acuerdos con el Fondo de Inversión y ofrecerle descuentos por sus servicios. Para conocer de su existencia y el posible beneficio para usted, pregunte con su distribuidor.

NA: No Aplica

### ii) Comisiones pagadas por el fondo de inversión

Concepto	Serie F		Serie más representativa (CU1)	
	%	\$	%	\$
Administración de activos	1.45	14.50	1.40	14.00
Administración activos sobre desempeño	0.00	0.00	0.00	0.00
Distribución de acciones	0.00	0.00	0.00	0.00
Valuación de acciones	0.00	0.00	0.00	0.00
Deposito de acciones del fondo de inversión	0.00	0.00	0.00	0.00
Deposito de activos objeto de inversión	0.00	0.00	0.00	0.00
Contabilidad	0.00	0.00	0.00	0.00
Otras	0.04	0.40	0.02	0.20
<b>Total</b>	<b>1.49</b>	<b>14.90</b>	<b>1.42</b>	<b>14.20</b>

El prospecto de información contiene un mayor detalle de los conflictos de interés a los que pudiera estar sujeto cualquier prestador de servicios del Fondo de Inversión.

Nota: Los % y \$ de las comisiones se presentan anualizados, considerando una inversión de \$1,000 pesos.

## Políticas para la compra - venta de acciones

Plazo mínimo de permanencia:	No tiene, sin embargo, los inversionistas deberán considerar la fecha de ejecución de la venta
Recepción de órdenes:	Cualquier día hábil dentro del horario aplicable
Ejecución de operaciones:	Compra: Día de la solicitud - Ventas: Último martes de c/mes
Liquidación de operaciones:	Compra: 48 hrs. hábiles después de la ejecución - Ventas: Último jueves de c/mes, 48 hrs hábiles después ejecución

Liquidez:	Mensual
Horario:	- a Hasta las 13:30 hrs.
Límites de recompra:	100% cuando no exceda el 20% del activo neto del Fondo
Diferencial*:	Máximo 3.000%.

\* El Fondo de inversión ante condiciones desordenadas de mercado u operaciones inusuales, podrá aplicar a las operaciones compra-venta de sus acciones, un diferencial sobre el precio actualizado de valuación de dichas acciones, que haya determinado previamente, y conservarlo a favor de los inversionistas que permanecen en el fondo.

### Prestadores de servicios

Operadora :	Scotia Fondos, S.A. de C.V. Sociedad Operadora de Fondos de Inversión, Grupo Financiero Scotiabank Inverlat.
Distribuidora :	Scotiabank Inverlat, S.A., Institución de Banca Múltiple, Grupo Financiero Scotiabank Inverlat; Scotia Inverlat Casa de Bolsa, S.A. de C.V., Grupo Financiero Scotiabank Inverlat; Actinver Casa de Bolsa, S.A. de C.V. Grupo Financiero Actinver; Banco Regional, S.A. Institución de Banca Múltiple, Banregio Grupo Financiero; CI Casa de Bolsa S.A. de C.V.; CitiBanamex Casa de Bolsa, S.A. de C.V. Casa de Bolsa Integrante del Grupo Financiero CitiBanamex; Compass Investments de México, S.A. de C.V. Sociedad Operadora de Fondos de Inversión; Casa de Bolsa Finamex, S.A.B. de C.V.; Fondika S.A. de C.V. Distribuidora de Acciones de Fondos de Inversión; Intercam Fondos S.A. de C.V. Sociedad Operadora de Fondos de Inversión, Intercam Grupo Financiero; Kuspit Casa de Bolsa, S.A. de C.V.; Mas Fondos S.A de C.V. Sociedad Operadora de Fondos de Inversión; Banca Mifel S.A. Institución de Banca Múltiple, Grupo Financiero Mifel; Skandia Operadora de Fondos, S.A. de C.V. Sociedad Operadora de Fondos de Inversión; O'Rourke & Asociados, S.A. de C.V. Sociedad Distribuidora de Acciones de Fondos de Inversión; Casa de Bolsa Ve por Más, S.A. de C.V. Grupo Financiero Ve por Más; Masari Casa de Bolsa Sociedad Anónima; Grupo Bursátil Mexicano Sociedad Anónima de Capital Variable, Casa de Bolsa; Vector Casa de Bolsa, S.A. de C.V.; Casa de Bolsa Base, S.A. de C.V. Grupo Financiero Base; Punto Casa de Bolsa, S.A. de C.V.; Operadora Actinver, S.A. de C.V., Sociedad Operadora de Fondos de Inversión, Grupo Financiero Actinver.

### Advertencias

Las inversiones realizadas en el Fondo de Inversión no se encuentran protegidas ni garantizadas por el Gobierno Federal ni las entidades de la administración pública paraestatal.

"La autorización de los prospectos de información al público inversionista no implica certificación sobre la bondad de las acciones que emitan o sobre la solvencia, liquidez, calidad crediticia o desempeño futuro de los fondos, ni de los Activos Objeto de Inversión que conforman su cartera".

Ningún intermediario financiero, apoderado para celebrar operaciones con el público, o cualquier otra persona, está autorizado para proporcionar información o hacer declaración alguna adicional al contenido del documento con información clave para la inversión, por lo que deberán entenderse como no autorizadas por el Fondo de Inversión.

En caso de requerir mayor detalle relativo al Fondo de Inversión, se debe consultar el prospecto de información, el cual está disponible en el sitio de la página electrónica de nuestra operadora y/o distribuidora(s), de sus acciones.

El presente documento y el prospecto de información son los únicos documentos de venta que reconoce el Fondo de Inversión como válidos.

Valuadora : Para mayor información revisar el prospecto específico.

Institución Calificadora de Valores : GAF Operadora, S.A. de C.V. Sociedad Operadora Limitada de Fondos de Inversión

### Centro de atención a inversionistas

Contacto : [fdinversion@scotiabank.com.mx](mailto:fdinversion@scotiabank.com.mx); Blvd. Manuel Ávila Camacho No. 1, Col. Lomas de Chapultepec, CDMX, C.P.11009

Número telefónico: 5123-0000 Ext: 36837

Horario : lunes a viernes de 8:30 a 16:00hrs.

### Página(s) electrónica(s)

Operadora [www.scotiabank.com.mx](http://www.scotiabank.com.mx)

Distribuidoras [www.scotiabank.com.mx](http://www.scotiabank.com.mx)

# Scotia Deuda Corporativa Mediano Plazo Serie FBE

Documento con información clave para la inversión

## Scotia Deuda Corporativa Mediano Plazo, S.A. de C.V. Fondo de Inversión en Instrumentos de Deuda

Administrado por Scotia Fondos, S.A. DE C.V., Sociedad Operadora de Fondos de Inversión, Grupo Financiero Scotiabank Inverlat

Tipo	Instrumento de deuda	Fecha de autorización	18 noviembre 2022
Categoría	Instrumento de deuda mediano plazo(IDMP)	Clase y serie	FBE
Clave de pizarra	SCOT110	Posibles adquirentes	Personas no sujetas a retención
Calificación	AAAf/S4(mex)	Monto mínimo de inversión(\$)	N/A

**Importante:** El valor de un fondo de inversión, cualquiera que sea su política de inversión, está sujeta a la fluctuación de los mercados, por lo que el inversionista puede obtener ganancias o pérdidas.

### Objetivo de inversión

El objetivo es invertir principalmente en valores de deuda respaldados por activos, valores estatales, municipales, corporativos y valores de deuda extranjeros listados en el SIC o en otros mercados y bolsas de valores. De manera complementaria el Fondo invertirá en valores emitidos o garantizados por los Estados Unidos Mexicanos, incluyendo los cotizados en mercados internacionales e inscritos en el Registro Nacional de Valores, así como los emitidos por el Banco de México, pagarés con rendimiento liquidable al vencimiento, certificados de depósito, valores a cargo de instituciones de crédito, depósitos bancarios de dinero a la vista en entidades financieras, valores extranjeros, ETF's podrán contener instrumentos financieros derivados dentro de sus carteras y acciones de fondos de inversión de deuda considerando 91 días como plazo mínimo que se estima o considera adecuado para que el inversionista mantenga su inversión en el Fondo tomando en consideración los objetivos del mismo. Asimismo, el Fondo puede invertir en instrumentos derivados, sobre los subyacentes acordes con su régimen de inversión, conforme a las disposiciones de carácter general expedidas por la CNBV y el Banco de México.

### Información relevante

El horizonte de inversión es mediano plazo, la duración promedio de los activos objeto de inversión del portafolio mayor a un año y menor o igual a tres años. SCOT110 está orientado a pequeños, medianos y grandes inversionistas, dado que su horizonte de inversión es de mediano plazo y su sofisticación es media, así como considerando los montos mínimos de inversión, por lo que su riesgo será catalogado como moderado en función de su objetivo, estrategia y calificación. El principal riesgo asociado a los valores respaldados por activos y valores corporativos son: (i) el riesgo de crédito (si los activos que amparan la emisión tuviesen pérdidas de valor, los flujos que generen podrían ser insuficientes para liquidar en tiempo el monto de la emisión), (ii) variaciones en las tasas de interés y los movimientos de mercado que afectan al activo que respalda el instrumento (cuentas por cobrar, bursatilizaciones de créditos de tarjetas bancarias, rentas de inmuebles, derechos carreteros, etc.). Las fluctuaciones en cada ámbito podrían afectar directamente el valor de la cartera y en consecuencia afectan el precio del Fondo. Los Fondos de Inversión no cuentan con asamblea de accionistas, consejo de administración o comisario: Las funciones de la asamblea de accionistas, así como las actividades del consejo de administración están encomendadas a Scotia Fondos, S.A. de C.V. S.O.F.I., Grupo Financiero Scotiabank Inverlat. La vigilancia de SCOT110 está asignada al contralor normativo de dicha sociedad operadora.

### Valor en riesgo (VaR):

Valor en Riesgo (VaR) de la cartera de inversión respecto de sus activos netos: 0.40% con una probabilidad de 95%. La pérdida que en un escenario pesimista (5 en 100) que puede enfrentar el Fondo en un lapso de un día, es de \$4.00 pesos por cada \$1,000 pesos invertidos. Nota: Este dato es solo una estimación, las expectativas de pérdida podrían ser mayores, incluso por el monto total de la inversión realizada. La definición de valor en riesgo es válida únicamente en condiciones normales de mercado.

### Rendimiento y desempeño histórico

Clase y Serie accionaria: **FBE**

Índice(s) de Referencia: **Mencionado en el inciso d)**

#### Tabla de Rendimientos

	Último mes	Últimos 3 mes	Últimos 12 mes	Año 2023	Año 2022	Año 2021
Rendimiento bruto	N/A	N/A	N/A	N/A	N/A	N/A
Rendimiento neto	N/A	N/A	N/A	N/A	N/A	N/A
TLR (cetes 28)*	N/A	N/A	N/A	N/A	N/A	N/A
Índice de referencia**	N/A	N/A	N/A	N/A	N/A	N/A

El rendimiento neto es después de comisiones y el que obtuvo el inversionista en el periodo. El desempeño del fondo en el pasado, no es indicativo del desempeño que tendrá en el futuro. La Tasa Libre de Riesgo es una tasa que no incluye descuentos por comisiones o cualquier otro gasto. Los datos de rendimiento se incluirán cuando se genere la información. Los datos de rendimiento del índice con el del Fondo, es necesario descontar las comisiones de la serie que aplique.

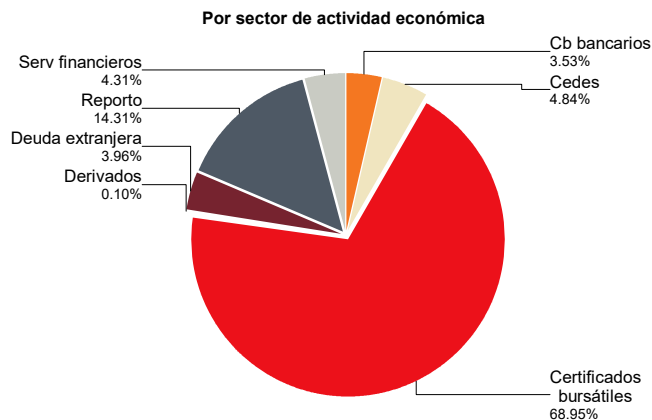
### Régimen y política de inversión

- Estrategia de Administración: Activa.
- Montos Máximos y Mínimos de los Activos más importantes :
  - Inversión en pesos mexicanos: Mín: 80.00% Máx: 100.00%
  - Inversión en instrumentos de deuda denominados en UDIS o en monedas distintas (como el dólar y el euro): Mín: 0.00% Máx: 20.00%
  - Valores de deuda en directo y/o en reporto: Mín: 80.00% Máx: 100.00%
  - Valores extranjeros: Mín: 0.00% Máx: 20.00%
  - Fondos de inversión en instrumentos de deuda: Mín: 0.00% Máx: 20.00%
  - Operaciones de reporto: Mín: 0.00% Máx: 49.00%
- Política de Inversión: Invertirá en valores de deuda respaldados por activos, valores estatales, municipales, corporativos y valores de deuda extranjeros listados en el SIC o en otros mercados y bolsas de valores.
- Índice de Referencia: 40% S&P/BMV Corporate Variable Coupon AA Rated Bond Index + 40% S&P/BMV Corporate Variable Coupon AAA Rated Bond Index + 20% S&P/BMV Sovereign Funding Rate Bond Index
- Inversión en acciones de empresas del mismo consorcio empresarial: Hasta el 20% de su Activo neto
- Operación de préstamo de valores, instrumentos derivados, valores respaldados por activos y certificados bursátiles fiduciarios Indizados: Si El Fondo no celebrará operaciones con valores estructurados.

### Composición de la cartera de inversión

Principales inversiones al mes de mayo 2024

Nombre	Serie	Tipo	Monto	%
1	95_FEFA 15-5	REPORTO	320,296,236	6.43%
2	95_FEFA 21-2	REPORTO	249,588,666	5.01%
3	91_NM 24	DEUDA	236,153,775	4.74%
4	91_FUNO 23-2L	DEUDA	208,211,274	4.18%
5	91_NAVISTS 22	DEUDA	187,987,005	3.77%
6	91_GMFIN 22	DEUDA	172,426,141	3.46%
7	91_GMFIN 23	DEUDA	170,144,046	3.41%
8	95_FNCOT 22S	DEUDA	156,128,189	3.13%
9	91_CETEM 21-3	DEUDA	139,147,672	2.79%
10	95_FNCOT 24	REPORTO	135,766,786	2.72%
<b>TOTAL</b>			<b>4,985,025,735</b>	<b>100%</b>



## Comisiones y remuneraciones por la prestación de servicios

### i) Comisiones pagadas directamente por el cliente

Concepto	Serie FBE		Serie más representativa(CU1)	
	%	\$	%	\$
Incumplimiento saldo mínimo de inversión	N/A	N/A	N/A	N/A
Compra de acciones	N/A	N/A	N/A	N/A
Venta de acciones	N/A	N/A	N/A	N/A
Servicios por asesoría	N/A	N/A	N/A	N/A
Servicio administración de acciones	N/A	N/A	N/A	N/A
Otras	N/A	N/A	N/A	N/A
<b>Total</b>	<b>N/A</b>	<b>N/A</b>	<b>N/A</b>	<b>N/A</b>

NA: No Aplica

### ii) Comisiones pagadas por el fondo de inversión

Concepto	Serie FBE		Serie más representativa (CU1)	
	%	\$	%	\$
Administración de activos	0.30	3.00	1.40	14.00
Administración activos sobre desempeño	0.00	0.00	0.00	0.00
Distribución de acciones	0.00	0.00	0.00	0.00
Valuación de acciones	0.00	0.00	0.00	0.00
Deposito de acciones del fondo de inversión	0.00	0.00	0.00	0.00
Deposito de activos objeto de inversión	0.00	0.00	0.00	0.00
Contabilidad	0.00	0.00	0.00	0.00
Otras	0.00	0.00	0.02	0.20
<b>Total</b>	<b>0.30</b>	<b>3.00</b>	<b>1.42</b>	<b>14.20</b>

Nota: Los % y \$ de las comisiones se presentan anualizados, considerando una inversión de \$1,000 pesos.

## Políticas para la compra - venta de acciones

Plazo mínimo de permanencia:	No tiene, sin embargo, los inversionistas deberán considerar la fecha de ejecución de la venta
Recepción de órdenes:	Cualquier día hábil dentro del horario aplicable
Ejecución de operaciones:	Compra: Día de la solicitud - Ventas: Último martes de c/mes
Liquidación de operaciones:	Compra: 48 hrs. hábiles después de la ejecución - Ventas: Último jueves de c/mes, 48 hrs hábiles después ejecución

Liquidez:	Mensual
Horario:	- a Hasta las 13:30 hrs.
Límites de recompra:	100% cuando no exceda el 20% del activo neto del Fondo
Diferencial*:	Máximo 3.000%.

\* El Fondo de inversión ante condiciones desordenadas de mercado u operaciones inusuales, podrá aplicar a las operaciones compra-venta de sus acciones, un diferencial sobre el precio actualizado de valuación de dichas acciones, que haya determinado previamente, y conservarlo a favor de los inversionistas que permanecen en el fondo.

## Prestadores de servicios

Operadora :	Scotia Fondos, S.A. de C.V. Sociedad Operadora de Fondos de Inversión, Grupo Financiero Scotiabank Inverlat.
Distribuidora :	Scotiabank Inverlat, S.A., Institución de Banca Múltiple, Grupo Financiero Scotiabank Inverlat; Scotia Inverlat Casa de Bolsa, S.A. de C.V., Grupo Financiero Scotiabank Inverlat; Actinver Casa de Bolsa, S.A. de C.V. Grupo Financiero Actinver; Banco Regional, S.A. Institución de Banca Múltiple, Banregio Grupo Financiero; CI Casa de Bolsa S.A. de C.V.; CitiBanamex Casa de Bolsa, S.A. de C.V. Casa de Bolsa Integrante del Grupo Financiero CitiBanamex; Compass Investments de México, S.A. de C.V. Sociedad Operadora de Fondos de Inversión; Casa de Bolsa Finamex, S.A.B. de C.V.; Fondika S.A. de C.V. Distribuidora de Acciones de Fondos de Inversión; Intercam Fondos S.A. de C.V. Sociedad Operadora de Fondos de Inversión, Intercam Grupo Financiero; Kuspit Casa de Bolsa, S.A. de C.V.; Mas Fondos S.A de C.V. Sociedad Operadora de Fondos de Inversión; Banca Mifel S.A. Institución de Banca Múltiple, Grupo Financiero Mifel; Skandia Operadora de Fondos, S.A. de C.V. Sociedad Operadora de Fondos de Inversión; O'Rourke & Asociados, S.A. de C.V. Sociedad Distribuidora de Acciones de Fondos de Inversión; Casa de Bolsa Ve por Más, S.A. de C.V. Grupo Financiero Ve por Más; Masari Casa de Bolsa Sociedad Anónima; Grupo Bursátil Mexicano Sociedad Anónima de Capital Variable, Casa de Bolsa; Vector Casa de Bolsa, S.A. de C.V.; Casa de Bolsa Base, S.A. de C.V. Grupo Financiero Base; Punto Casa de Bolsa, S.A. de C.V.; Operadora Actinver, S.A. de C.V., Sociedad Operadora de Fondos de Inversión, Grupo Financiero Actinver.
Valuadora :	Para mayor información revisar el prospecto específico.
Institución Calificadora de Valores :	GAF Operadora, S.A. de C.V. Sociedad Operadora Limitada de Fondos de Inversión

## Centro de atención a inversionistas

Contacto :	fdinversion@scotiabank.com.mx; Blvd. Manuel Ávila Camacho No. 1, Col. Lomas de Chapultepec, CDMX, C.P.11009
Número telefónico:	5123-0000 Ext: 36837
Horario :	lunes a viernes de 8:30 a 16:00hrs.

## Página(s) electrónica(s)

Operadora	<a href="http://www.scotiabank.com.mx">www.scotiabank.com.mx</a>
Distribuidoras	<a href="http://www.scotiabank.com.mx">www.scotiabank.com.mx</a>

## Información sobre comisiones y remuneraciones

Las comisiones por compra y venta de acciones pueden disminuir el monto total de su inversión. Esto implica que usted recibiría un monto menor después de una operación. Lo anterior, junto con las comisiones pagadas por el Fondo de Inversión, representa una reducción del rendimiento total que recibirá por su inversión en el Fondo de Inversión.

Algunos prestadores de servicios pueden establecer acuerdos con el Fondo de Inversión y ofrecerle descuentos por sus servicios. Para conocer de su existencia y el posible beneficio para usted, pregunte con su distribuidor.

El prospecto de información contiene un mayor detalle de los conflictos de interés a los que pudiera estar sujeto cualquier prestador de servicios del Fondo de Inversión.

## Advertencias

Las inversiones realizadas en el Fondo de Inversión no se encuentran protegidas ni garantizadas por el Gobierno Federal ni las entidades de la administración pública paraestatal.

"La autorización de los prospectos de información al público inversionista no implica certificación sobre la bondad de las acciones que emitan o sobre la solvencia, liquidez, calidad crediticia o desempeño futuro de los fondos, ni de los Activos Objeto de Inversión que conforman su cartera".

Ningún intermediario financiero, apoderado para celebrar operaciones con el público, o cualquier otra persona, está autorizado para proporcionar información o hacer declaración alguna adicional al contenido del documento con información clave para la inversión, por lo que deberán entenderse como no autorizadas por el Fondo de Inversión.

En caso de requerir mayor detalle relativo al Fondo de Inversión, se debe consultar el prospecto de información, el cual está disponible en el sitio de la página electrónica de nuestra operadora y/o distribuidora(s), de sus acciones.

El presente documento y el prospecto de información son los únicos documentos de venta que reconoce el Fondo de Inversión como válidos.



# Scotia Deuda Corporativa Mediano Plazo Serie FBF

Documento con información clave para la inversión

## Scotia Deuda Corporativa Mediano Plazo, S.A. de C.V. Fondo de Inversión en Instrumentos de Deuda

Administrado por Scotia Fondos, S.A. DE C.V., Sociedad Operadora de Fondos de Inversión, Grupo Financiero Scotiabank Inverlat

Tipo	Instrumento de deuda	Fecha de autorización	18 noviembre 2022
Categoría	Instrumento de deuda mediano plazo(IDMP)	Clase y serie	FBF
Clave de pizarra	SCOT110	Posibles adquirentes	Personas físicas
Calificación	AAAf/S4(mex)	Monto mínimo de inversión(\$)	N/A

**Importante:** El valor de un fondo de inversión, cualquiera que sea su política de inversión, está sujeta a la fluctuación de los mercados, por lo que el inversionista puede obtener ganancias o pérdidas.

### Objetivo de inversión

El objetivo es invertir principalmente en valores de deuda respaldados por activos, valores estatales, municipales, corporativos y valores de deuda extranjeros listados en el SIC o en otros mercados y bolsas de valores. De manera complementaria el Fondo invertirá en valores emitidos o garantizados por los Estados Unidos Mexicanos, incluyendo los cotizados en mercados internacionales e inscritos en el Registro Nacional de Valores, así como los emitidos por el Banco de México, pagarés con rendimiento liquidable al vencimiento, certificados de depósito, valores a cargo de instituciones de crédito, depósitos bancarios de dinero a la vista en entidades financieras, valores extranjeros, ETF's podrán contener instrumentos financieros derivados dentro de sus carteras y acciones de fondos de inversión de deuda considerando 91 días como plazo mínimo que se estima o considera adecuado para que el inversionista mantenga su inversión en el Fondo tomando en consideración los objetivos del mismo. Asimismo, el Fondo puede invertir en instrumentos derivados, sobre los subyacentes acordes con su régimen de inversión, conforme a las disposiciones de carácter general expedidas por la CNBV y el Banco de México.

### Información relevante

El horizonte de inversión es mediano plazo, la duración promedio de los activos objeto de inversión del portafolio mayor a un año y menor o igual a tres años. SCOT110 está orientado a pequeños, medianos y grandes inversionistas, dado que su horizonte de inversión es de mediano plazo y su sofisticación es media, así como considerando los montos mínimos de inversión, por lo que su riesgo será catalogado como moderado en función de su objetivo, estrategia y calificación. El principal riesgo asociado a los valores respaldados por activos y valores corporativos son: (i) el riesgo de crédito (si los activos que amparan la emisión tuviesen pérdidas de valor, los flujos que generen podrían ser insuficientes para liquidar en tiempo el monto de la emisión), (ii) variaciones en las tasas de interés y los movimientos de mercado que afectan al activo que respalda el instrumento (cuentas por cobrar, bursatilizaciones de créditos de tarjetas bancarias, rentas de inmuebles, derechos carreteros, etc.). Las fluctuaciones en cada ámbito podrían afectar directamente el valor de la cartera y en consecuencia afectan el precio del Fondo. Los Fondos de Inversión no cuentan con asamblea de accionistas, consejo de administración o comisario: Las funciones de la asamblea de accionistas, así como las actividades del consejo de administración están encomendadas a Scotia Fondos, S.A. de C.V. S.O.F.I., Grupo Financiero Scotiabank Inverlat. La vigilancia de SCOT110 está asignada al contralor normativo de dicha sociedad operadora.

### Valor en riesgo (VaR):

Valor en Riesgo (VaR) de la cartera de inversión respecto de sus activos netos: 0.40% con una probabilidad de 95%. La pérdida que en un escenario pesimista (5 en 100) que puede enfrentar el Fondo en un lapso de un día, es de \$4.00 pesos por cada \$1,000 pesos invertidos. Nota: Este dato es solo una estimación, las expectativas de pérdida podrían ser mayores, incluso por el monto total de la inversión realizada. La definición de valor en riesgo es válida únicamente en condiciones normales de mercado.

### Rendimiento y desempeño histórico

Clase y Serie accionaria: **FBF**

Índice(s) de Referencia: **Mencionado en el inciso d)**

#### Tabla de Rendimientos

	Último mes	Últimos 3 mes	Últimos 12 mes	Año 2023	Año 2022	Año 2021
Rendimiento bruto	N/A	N/A	N/A	N/A	N/A	N/A
Rendimiento neto	N/A	N/A	N/A	N/A	N/A	N/A
TLR (cetes 28)*	N/A	N/A	N/A	N/A	N/A	N/A
Índice de referencia**	N/A	N/A	N/A	N/A	N/A	N/A

El rendimiento neto es después de comisiones y el que obtuvo el inversionista en el período. El desempeño del fondo en el pasado, no es indicativo del desempeño que tendrá en el futuro. La Tasa Libre de Riesgo es una tasa que no incluye descuentos por comisiones o cualquier otro gasto. Los datos de rendimiento se incluirán cuando se genere la información. Los datos de rendimiento del índice con el del Fondo, es necesario descontar las comisiones de la serie que aplique.

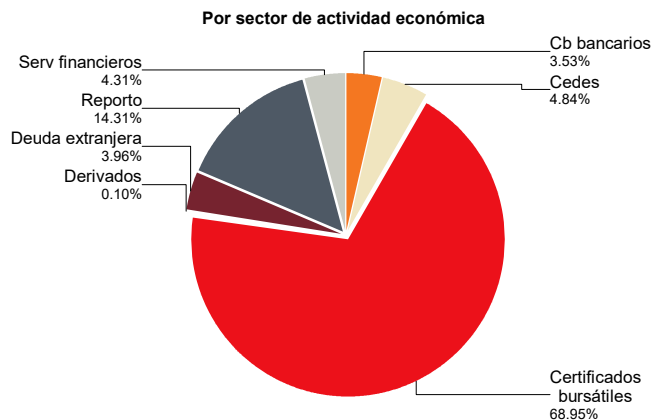
### Régimen y política de inversión

- Estrategia de Administración: Activa.
- Montos Máximos y Mínimos de los Activos más importantes :
  - Inversión en pesos mexicanos: Mín: 80.00% Máx: 100.00%
  - Inversión en instrumentos de deuda denominados en UDIS o en monedas distintas (como el dólar y el euro): Mín: 0.00% Máx: 20.00%
  - Valores de deuda en directo y/o en reporto: Mín: 80.00% Máx: 100.00%
  - Valores extranjeros: Mín: 0.00% Máx: 20.00%
  - Fondos de inversión en instrumentos de deuda: Mín: 0.00% Máx: 20.00%
  - Operaciones de reporto: Mín: 0.00% Máx: 49.00%
- Política de Inversión: Invertirá en valores de deuda respaldados por activos, valores estatales, municipales, corporativos y valores de deuda extranjeros listados en el SIC o en otros mercados y bolsas de valores.
- Índice de Referencia: 40% S&P/BMV Corporate Variable Coupon AA Rated Bond Index + 40% S&P/BMV Corporate Variable Coupon AAA Rated Bond Index + 20% S&P/BMV Sovereign Funding Rate Bond Index
- Inversión en acciones de empresas del mismo consorcio empresarial: Hasta el 20% de su Activo neto
- Operación de préstamo de valores, instrumentos derivados, valores respaldados por activos y certificados bursátiles fiduciarios Indizados: Si El Fondo no celebrará operaciones con valores estructurados.

### Composición de la cartera de inversión

Principales inversiones al mes de mayo 2024

Nombre	Serie	Tipo	Monto	%
1	95_FEFA 15-5	REPORTO	320,296,236	6.43%
2	95_FEFA 21-2	REPORTO	249,588,666	5.01%
3	91_NM 24	DEUDA	236,153,775	4.74%
4	91_FUNO 23-2L	DEUDA	208,211,274	4.18%
5	91_NAVISTS 22	DEUDA	187,987,005	3.77%
6	91_GMFIN 22	DEUDA	172,426,141	3.46%
7	91_GMFIN 23	DEUDA	170,144,046	3.41%
8	95_FNCOT 22S	DEUDA	156,128,189	3.13%
9	91_CETEM 21-3	DEUDA	139,147,672	2.79%
10	95_FNCOT 24	REPORTO	135,766,786	2.72%
<b>TOTAL</b>			<b>4,985,025,735</b>	<b>100%</b>



## Comisiones y remuneraciones por la prestación de servicios

## Información sobre comisiones y remuneraciones

### i) Comisiones pagadas directamente por el cliente

Concepto	Serie FBF		Serie más representativa(CU1)	
	%	\$	%	\$
Incumplimiento saldo mínimo de inversión	N/A	N/A	N/A	N/A
Compra de acciones	N/A	N/A	N/A	N/A
Venta de acciones	N/A	N/A	N/A	N/A
Servicios por asesoría	N/A	N/A	N/A	N/A
Servicio administración de acciones	N/A	N/A	N/A	N/A
Otras	N/A	N/A	N/A	N/A
<b>Total</b>	<b>N/A</b>	<b>N/A</b>	<b>N/A</b>	<b>N/A</b>

Las comisiones por compra y venta de acciones pueden disminuir el monto total de su inversión. Esto implica que usted recibiría un monto menor después de una operación. Lo anterior, junto con las comisiones pagadas por el Fondo de Inversión, representa una reducción del rendimiento total que recibirá por su inversión en el Fondo de Inversión.

Algunos prestadores de servicios pueden establecer acuerdos con el Fondo de Inversión y ofrecerle descuentos por sus servicios. Para conocer de su existencia y el posible beneficio para usted, pregunte con su distribuidor.

NA: No Aplica

### ii) Comisiones pagadas por el fondo de inversión

Concepto	Serie FBF		Serie más representativa (CU1)	
	%	\$	%	\$
Administración de activos	0.30	3.00	1.40	14.00
Administración activos sobre desempeño	0.00	0.00	0.00	0.00
Distribución de acciones	0.00	0.00	0.00	0.00
Valuación de acciones	0.00	0.00	0.00	0.00
Deposito de acciones del fondo de inversión	0.00	0.00	0.00	0.00
Deposito de activos objeto de inversión	0.00	0.00	0.00	0.00
Contabilidad	0.00	0.00	0.00	0.00
Otras	0.00	0.00	0.02	0.20
<b>Total</b>	<b>0.30</b>	<b>3.00</b>	<b>1.42</b>	<b>14.20</b>

El prospecto de información contiene un mayor detalle de los conflictos de interés a los que pudiera estar sujeto cualquier prestador de servicios del Fondo de Inversión.

Nota: Los % y \$ de las comisiones se presentan anualizados, considerando una inversión de \$1,000 pesos.

## Políticas para la compra - venta de acciones

Plazo mínimo de permanencia:	No tiene, sin embargo, los inversionistas deberán considerar la fecha de ejecución de la venta
Recepción de órdenes:	Cualquier día hábil dentro del horario aplicable
Ejecución de operaciones:	Compra: Día de la solicitud - Ventas: Último martes de c/mes
Liquidación de operaciones:	Compra: 48 hrs. hábiles después de la ejecución - Ventas: Último jueves de c/mes, 48 hrs hábiles después ejecución

Liquidez:	Mensual
Horario:	- a Hasta las 13:30 hrs.
Límites de recompra:	100% cuando no exceda el 20% del activo neto del Fondo
Diferencial*:	Máximo 3.000%.

\* El Fondo de inversión ante condiciones desordenadas de mercado u operaciones inusuales, podrá aplicar a las operaciones compra-venta de sus acciones, un diferencial sobre el precio actualizado de valuación de dichas acciones, que haya determinado previamente, y conservarlo a favor de los inversionistas que permanecen en el fondo.

### Prestadores de servicios

Operadora :	Scotia Fondos, S.A. de C.V. Sociedad Operadora de Fondos de Inversión, Grupo Financiero Scotiabank Inverlat.
Distribuidora :	Scotiabank Inverlat, S.A., Institución de Banca Múltiple, Grupo Financiero Scotiabank Inverlat; Scotia Inverlat Casa de Bolsa, S.A. de C.V., Grupo Financiero Scotiabank Inverlat; Actinver Casa de Bolsa, S.A. de C.V. Grupo Financiero Actinver; Banco Regional, S.A. Institución de Banca Múltiple, Banregio Grupo Financiero; CI Casa de Bolsa S.A. de C.V.; CitiBanamex Casa de Bolsa, S.A. de C.V. Casa de Bolsa Integrante del Grupo Financiero CitiBanamex; Compass Investments de México, S.A. de C.V. Sociedad Operadora de Fondos de Inversión; Casa de Bolsa Finamex, S.A.B. de C.V.; Fondika S.A. de C.V. Distribuidora de Acciones de Fondos de Inversión; Intercam Fondos S.A. de C.V. Sociedad Operadora de Fondos de Inversión, Intercam Grupo Financiero; Kuspit Casa de Bolsa, S.A. de C.V.; Mas Fondos S.A de C.V. Sociedad Operadora de Fondos de Inversión; Banca Mifel S.A. Institución de Banca Múltiple, Grupo Financiero Mifel; Skandia Operadora de Fondos, S.A. de C.V. Sociedad Operadora de Fondos de Inversión; O'Rourke & Asociados, S.A. de C.V. Sociedad Distribuidora de Acciones de Fondos de Inversión; Casa de Bolsa Ve por Más, S.A. de C.V. Grupo Financiero Ve por Más; Masari Casa de Bolsa Sociedad Anónima; Grupo Bursátil Mexicano Sociedad Anónima de Capital Variable, Casa de Bolsa; Vector Casa de Bolsa, S.A. de C.V.; Casa de Bolsa Base, S.A. de C.V. Grupo Financiero Base; Punto Casa de Bolsa, S.A. de C.V.; Operadora Actinver, S.A. de C.V., Sociedad Operadora de Fondos de Inversión, Grupo Financiero Actinver.
Valuadora :	Para mayor información revisar el prospecto específico.
Institución Calificadora de Valores :	GAF Operadora, S.A. de C.V. Sociedad Operadora Limitada de Fondos de Inversión

### Advertencias

Las inversiones realizadas en el Fondo de Inversión no se encuentran protegidas ni garantizadas por el Gobierno Federal ni las entidades de la administración pública paraestatal.

"La autorización de los prospectos de información al público inversionista no implica certificación sobre la bondad de las acciones que emitan o sobre la solvencia, liquidez, calidad crediticia o desempeño futuro de los fondos, ni de los Activos Objeto de Inversión que conforman su cartera".

Ningún intermediario financiero, apoderado para celebrar operaciones con el público, o cualquier otra persona, está autorizado para proporcionar información o hacer declaración alguna adicional al contenido del documento con información clave para la inversión, por lo que deberán entenderse como no autorizadas por el Fondo de Inversión.

En caso de requerir mayor detalle relativo al Fondo de Inversión, se debe consultar el prospecto de información, el cual está disponible en el sitio de la página electrónica de nuestra operadora y/o distribuidora(s), de sus acciones.

El presente documento y el prospecto de información son los únicos documentos de venta que reconoce el Fondo de Inversión como válidos.

### Centro de atención a inversionistas

Contacto :	fdinversion@scotiabank.com.mx; Blvd. Manuel Ávila Camacho No. 1, Col. Lomas de Chapultepec, CDMX, C.P.11009
Número telefónico:	5123-0000 Ext: 36837
Horario :	lunes a viernes de 8:30 a 16:00hrs.

### Página(s) electrónica(s)

Operadora	<a href="http://www.scotiabank.com.mx">www.scotiabank.com.mx</a>
Distribuidoras	<a href="http://www.scotiabank.com.mx">www.scotiabank.com.mx</a>

# Scotia Deuda Corporativa Mediano Plazo Serie FBM

Documento con información clave para la inversión

## Scotia Deuda Corporativa Mediano Plazo, S.A. de C.V. Fondo de Inversión en Instrumentos de Deuda

Administrado por Scotia Fondos, S.A. DE C.V., Sociedad Operadora de Fondos de Inversión, Grupo Financiero Scotiabank Inverlat

Tipo	Instrumento de deuda	Fecha de autorización	18 noviembre 2022
Categoría	Instrumento de deuda mediano plazo(IDMP)	Clase y serie	FBM
Clave de pizarra	SCOT110	Posibles adquirentes	Personas morales
Calificación	AAAf/S4(mex)	Monto mínimo de inversión(\$)	N/A

**Importante:** El valor de un fondo de inversión, cualquiera que sea su política de inversión, está sujeta a la fluctuación de los mercados, por lo que el inversionista puede obtener ganancias o pérdidas.

### Objetivo de inversión

El objetivo es invertir principalmente en valores de deuda respaldados por activos, valores estatales, municipales, corporativos y valores de deuda extranjeros listados en el SIC o en otros mercados y bolsas de valores. De manera complementaria el Fondo invertirá en valores emitidos o garantizados por los Estados Unidos Mexicanos, incluyendo los cotizados en mercados internacionales e inscritos en el Registro Nacional de Valores, así como los emitidos por el Banco de México, pagarés con rendimiento liquidable al vencimiento, certificados de depósito, valores a cargo de instituciones de crédito, depósitos bancarios de dinero a la vista en entidades financieras, valores extranjeros, ETF's podrán contener instrumentos financieros derivados dentro de sus carteras y acciones de fondos de inversión de deuda considerando 91 días como plazo mínimo que se estima o considera adecuado para que el inversionista mantenga su inversión en el Fondo tomando en consideración los objetivos del mismo. Asimismo, el Fondo puede invertir en instrumentos derivados, sobre los subyacentes acordes con su régimen de inversión, conforme a las disposiciones de carácter general expedidas por la CNBV y el Banco de México.

### Información relevante

El horizonte de inversión es mediano plazo, la duración promedio de los activos objeto de inversión del portafolio mayor a un año y menor o igual a tres años. SCOT110 está orientado a pequeños, medianos y grandes inversionistas, dado que su horizonte de inversión es de mediano plazo y su sofisticación es media, así como considerando los montos mínimos de inversión, por lo que su riesgo será catalogado como moderado en función de su objetivo, estrategia y calificación. El principal riesgo asociado a los valores respaldados por activos y valores corporativos son: (i) el riesgo de crédito (si los activos que amparan la emisión tuviesen pérdidas de valor, los flujos que generen podrían ser insuficientes para liquidar en tiempo el monto de la emisión), (ii) variaciones en las tasas de interés y los movimientos de mercado que afectan al activo que respalda el instrumento (cuentas por cobrar, bursatilizaciones de créditos de tarjetas bancarias, rentas de inmuebles, derechos carreteros, etc.). Las fluctuaciones en cada ámbito podrían afectar directamente el valor de la cartera y en consecuencia afectan el precio del Fondo. Los Fondos de Inversión no cuentan con asamblea de accionistas, consejo de administración o comisario: Las funciones de la asamblea de accionistas, así como las actividades del consejo de administración están encomendadas a Scotia Fondos, S.A. de C.V. S.O.F.I., Grupo Financiero Scotiabank Inverlat. La vigilancia de SCOT110 está asignada al contralor normativo de dicha sociedad operadora.

### Valor en riesgo (VaR):

Valor en Riesgo (VaR) de la cartera de inversión respecto de sus activos netos: 0.40% con una probabilidad de 95%. La pérdida que en un escenario pesimista (5 en 100) que puede enfrentar el Fondo en un lapso de un día, es de \$4.00 pesos por cada \$1,000 pesos invertidos. Nota: Este dato es solo una estimación, las expectativas de pérdida podrían ser mayores, incluso por el monto total de la inversión realizada. La definición de valor en riesgo es válida únicamente en condiciones normales de mercado.

### Rendimiento y desempeño histórico

Clase y Serie accionaria: **FBM**

Índice(s) de Referencia: **Mencionado en el inciso d)**

#### Tabla de Rendimientos

	Último mes	Últimos 3 mes	Últimos 12 mes	Año 2023	Año 2022	Año 2021
Rendimiento bruto	13.03 %	12.35 %	12.22 %	12.32 %	N/A	N/A
Rendimiento neto	12.03 %	11.37 %	11.48 %	11.73 %	N/A	N/A
TLR (cetes 28)*	10.88 %	11.11 %	11.80 %	11.67 %	N/A	N/A
Índice de referencia**	12.42 %	12.20 %	13.03 %	12.85 %	N/A	N/A

El rendimiento neto es después de comisiones y el que obtuvo el inversionista en el período. El desempeño del fondo en el pasado, no es indicativo del desempeño que tendrá en el futuro. La Tasa Libre de Riesgo es una tasa que no incluye descuentos por comisiones o cualquier otro gasto. Los datos de rendimiento se incluirán cuando se genere la información. Los datos de rendimiento del índice con el del Fondo, es necesario descontar las comisiones de la serie que aplique.

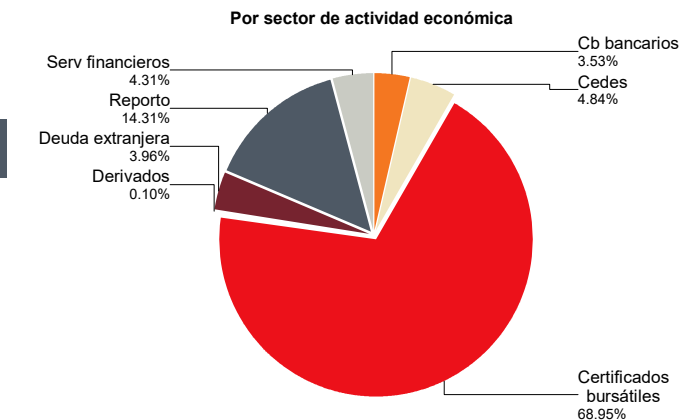
### Régimen y política de inversión

- Estrategia de Administración: Activa.
- Montos Máximos y Mínimos de los Activos más importantes :
  - Inversión en pesos mexicanos: Mín: 80.00% Máx: 100.00%
  - Inversión en instrumentos de deuda denominados en UDIS o en monedas distintas (como el dólar y el euro): Mín: 0.00% Máx: 20.00%
  - Valores de deuda en directo y/o en reporto: Mín: 80.00% Máx: 100.00%
  - Valores extranjeros: Mín: 0.00% Máx: 20.00%
  - Fondos de inversión en instrumentos de deuda: Mín: 0.00% Máx: 20.00%
  - Operaciones de reporto: Mín: 0.00% Máx: 49.00%
- Política de Inversión: Invertirá en valores de deuda respaldados por activos, valores estatales, municipales, corporativos y valores de deuda extranjeros listados en el SIC o en otros mercados y bolsas de valores.
- Índice de Referencia: 40% S&P/BMV Corporate Variable Coupon AA Rated Bond Index + 40% S&P/BMV Corporate Variable Coupon AAA Rated Bond Index + 20% S&P/BMV Sovereign Funding Rate Bond Index
- Inversión en acciones de empresas del mismo consorcio empresarial: Hasta el 20% de su Activo neto
- Operación de préstamo de valores, instrumentos derivados, valores respaldados por activos y certificados bursátiles fiduciarios Indizados: Si El Fondo no celebrará operaciones con valores estructurados.

### Composición de la cartera de inversión

Principales inversiones al mes de mayo 2024

Nombre	Serie	Tipo	Monto	%
1	95_FEFA 15-5	REPORTO	320,296,236	6.43%
2	95_FEFA 21-2	REPORTO	249,588,666	5.01%
3	91_NM 24	DEUDA	236,153,775	4.74%
4	91_FUNO 23-2L	DEUDA	208,211,274	4.18%
5	91_NAVISTS 22	DEUDA	187,987,005	3.77%
6	91_GMFIN 22	DEUDA	172,426,141	3.46%
7	91_GMFIN 23	DEUDA	170,144,046	3.41%
8	95_FNCOT 22S	DEUDA	156,128,189	3.13%
9	91_CETELM 21-3	DEUDA	139,147,672	2.79%
10	95_FNCOT 24	REPORTO	135,766,786	2.72%
<b>TOTAL</b>			<b>4,985,025,735</b>	<b>100%</b>



## Comisiones y remuneraciones por la prestación de servicios

### i) Comisiones pagadas directamente por el cliente

Concepto	Serie FBM		Serie más representativa(CU1)	
	%	\$	%	\$
Incumplimiento saldo mínimo de inversión	N/A	N/A	N/A	N/A
Compra de acciones	N/A	N/A	N/A	N/A
Venta de acciones	N/A	N/A	N/A	N/A
Servicios por asesoría	N/A	N/A	N/A	N/A
Servicio administración de acciones	N/A	N/A	N/A	N/A
Otras	N/A	N/A	N/A	N/A
<b>Total</b>	<b>N/A</b>	<b>N/A</b>	<b>N/A</b>	<b>N/A</b>

NA: No Aplica

### ii) Comisiones pagadas por el fondo de inversión

Concepto	Serie FBM		Serie más representativa (CU1)	
	%	\$	%	\$
Administración de activos	0.30	3.00	1.40	14.00
Administración activos sobre desempeño	0.00	0.00	0.00	0.00
Distribución de acciones	0.00	0.00	0.00	0.00
Valuación de acciones	0.00	0.00	0.00	0.00
Deposito de acciones del fondo de inversión	0.00	0.00	0.00	0.00
Deposito de activos objeto de inversión	0.00	0.00	0.00	0.00
Contabilidad	0.00	0.00	0.00	0.00
Otras	0.03	0.30	0.02	0.20
<b>Total</b>	<b>0.33</b>	<b>3.30</b>	<b>1.42</b>	<b>14.20</b>

Nota: Los % y \$ de las comisiones se presentan anualizados, considerando una inversión de \$1,000 pesos.

## Políticas para la compra - venta de acciones

Plazo mínimo de permanencia:	No tiene, sin embargo, los inversionistas deberán considerar la fecha de ejecución de la venta
Recepción de órdenes:	Cualquier día hábil dentro del horario aplicable
Ejecución de operaciones:	Compra: Día de la solicitud - Ventas: Último martes de c/mes
Liquidación de operaciones:	Compra: 48 hrs. hábiles después de la ejecución - Ventas: Último jueves de c/mes, 48 hrs hábiles después ejecución

Liquidez:	Mensual
Horario:	- a Hasta las 13:30 hrs.
Límites de recompra:	100% cuando no exceda el 20% del activo neto del Fondo
Diferencial*:	Máximo 3.000%.

\* El Fondo de inversión ante condiciones desordenadas de mercado u operaciones inusuales, podrá aplicar a las operaciones compra-venta de sus acciones, un diferencial sobre el precio actualizado de valuación de dichas acciones, que haya determinado previamente, y conservarlo a favor de los inversionistas que permanecen en el fondo.

### Prestadores de servicios

Operadora :	Scotia Fondos, S.A. de C.V. Sociedad Operadora de Fondos de Inversión, Grupo Financiero Scotiabank Inverlat.
Distribuidora :	Scotiabank Inverlat, S.A., Institución de Banca Múltiple, Grupo Financiero Scotiabank Inverlat; Scotia Inverlat Casa de Bolsa, S.A. de C.V., Grupo Financiero Scotiabank Inverlat; Actinver Casa de Bolsa, S.A. de C.V. Grupo Financiero Actinver; Banco Regional, S.A. Institución de Banca Múltiple, Banregio Grupo Financiero; CI Casa de Bolsa S.A. de C.V.; CitiBanamex Casa de Bolsa, S.A. de C.V. Casa de Bolsa Integrante del Grupo Financiero CitiBanamex; Compass Investments de México, S.A. de C.V. Sociedad Operadora de Fondos de Inversión; Casa de Bolsa Finamex, S.A.B. de C.V.; Fondika S.A. de C.V. Distribuidora de Acciones de Fondos de Inversión; Intercam Fondos S.A. de C.V. Sociedad Operadora de Fondos de Inversión, Intercam Grupo Financiero; Kuspit Casa de Bolsa, S.A. de C.V.; Mas Fondos S.A de C.V. Sociedad Operadora de Fondos de Inversión; Banca Mifel S.A. Institución de Banca Múltiple, Grupo Financiero Mifel; Skandia Operadora de Fondos, S.A. de C.V. Sociedad Operadora de Fondos de Inversión; O'Rourke & Asociados, S.A. de C.V. Sociedad Distribuidora de Acciones de Fondos de Inversión; Casa de Bolsa Ve por Más, S.A. de C.V. Grupo Financiero Ve por Más; Masari Casa de Bolsa Sociedad Anónima; Grupo Bursátil Mexicano Sociedad Anónima de Capital Variable, Casa de Bolsa; Vector Casa de Bolsa, S.A. de C.V.; Casa de Bolsa Base, S.A. de C.V. Grupo Financiero Base; Punto Casa de Bolsa, S.A. de C.V.; Operadora Actinver, S.A. de C.V., Sociedad Operadora de Fondos de Inversión, Grupo Financiero Actinver.
Valuadora :	Para mayor información revisar el prospecto específico.
Institución Calificadora de Valores :	GAF Operadora, S.A. de C.V. Sociedad Operadora Limitada de Fondos de Inversión

### Centro de atención a inversionistas

Contacto :	fdinversion@scotiabank.com.mx; Blvd. Manuel Ávila Camacho No. 1, Col. Lomas de Chapultepec, CDMX, C.P.11009
Número telefónico:	5123-0000 Ext: 36837
Horario :	lunes a viernes de 8:30 a 16:00hrs.

### Página(s) electrónica(s)

Operadora	<a href="http://www.scotiabank.com.mx">www.scotiabank.com.mx</a>
Distribuidoras	<a href="http://www.scotiabank.com.mx">www.scotiabank.com.mx</a>

## Información sobre comisiones y remuneraciones

Las comisiones por compra y venta de acciones pueden disminuir el monto total de su inversión. Esto implica que usted recibiría un monto menor después de una operación. Lo anterior, junto con las comisiones pagadas por el Fondo de Inversión, representa una reducción del rendimiento total que recibirá por su inversión en el Fondo de Inversión.

Algunos prestadores de servicios pueden establecer acuerdos con el Fondo de Inversión y ofrecerle descuentos por sus servicios. Para conocer de su existencia y el posible beneficio para usted, pregunte con su distribuidor.

El prospecto de información contiene un mayor detalle de los conflictos de interés a los que pudiera estar sujeto cualquier prestador de servicios del Fondo de Inversión.

### Advertencias

Las inversiones realizadas en el Fondo de Inversión no se encuentran protegidas ni garantizadas por el Gobierno Federal ni las entidades de la administración pública paraestatal.

"La autorización de los prospectos de información al público inversionista no implica certificación sobre la bondad de las acciones que emitan o sobre la solvencia, liquidez, calidad crediticia o desempeño futuro de los fondos, ni de los Activos Objeto de Inversión que conforman su cartera".

Ningún intermediario financiero, apoderado para celebrar operaciones con el público, o cualquier otra persona, está autorizado para proporcionar información o hacer declaración alguna adicional al contenido del documento con información clave para la inversión, por lo que deberán entenderse como no autorizadas por el Fondo de Inversión.

En caso de requerir mayor detalle relativo al Fondo de Inversión, se debe consultar el prospecto de información, el cual está disponible en el sitio de la página electrónica de nuestra operadora y/o distribuidora(s), de sus acciones.

El presente documento y el prospecto de información son los únicos documentos de venta que reconoce el Fondo de Inversión como válidos.

# Scotia Deuda Corporativa Mediano Plazo Serie I10

Documento con información clave para la inversión

## Scotia Deuda Corporativa Mediano Plazo, S.A. de C.V. Fondo de Inversión en Instrumentos de Deuda

Administrado por Scotia Fondos, S.A. DE C.V., Sociedad Operadora de Fondos de Inversión, Grupo Financiero Scotiabank Inverlat

Tipo	Instrumento de deuda	Fecha de autorización	18 noviembre 2022
Categoría	Instrumento de deuda mediano plazo(IDMP)	Clase y serie	I10
Clave de pizarra	SCOT110	Posibles adquirientes	Gestión de inversión administrada por las entidades del grup
Calificación	AAAf/S4(mex)	Monto mínimo de inversión(\$)	N/A

**Importante:** El valor de un fondo de inversión, cualquiera que sea su política de inversión, está sujeta a la fluctuación de los mercados, por lo que el inversionista puede obtener ganancias o pérdidas.

### Objetivo de inversión

El objetivo es invertir principalmente en valores de deuda respaldados por activos, valores estatales, municipales, corporativos y valores de deuda extranjeros listados en el SIC o en otros mercados y bolsas de valores. De manera complementaria el Fondo invertirá en valores emitidos o garantizados por los Estados Unidos Mexicanos, incluyendo los cotizados en mercados internacionales e inscritos en el Registro Nacional de Valores, así como los emitidos por el Banco de México, pagarés con rendimiento liquidable al vencimiento, certificados de depósito, valores a cargo de instituciones de crédito, depósitos bancarios de dinero a la vista en entidades financieras, valores extranjeros, ETF's podrán contener instrumentos financieros derivados dentro de sus carteras y acciones de fondos de inversión de deuda considerando 91 días como plazo mínimo que se estima o considera adecuado para que el inversionista mantenga su inversión en el Fondo tomando en consideración los objetivos del mismo. Asimismo, el Fondo puede invertir en instrumentos derivados, sobre los subyacentes acordes con su régimen de inversión, conforme a las disposiciones de carácter general expedidas por la CNBV y el Banco de México.

### Información relevante

El horizonte de inversión es mediano plazo, la duración promedio de los activos objeto de inversión del portafolio mayor a un año y menor o igual a tres años. SCOT110 está orientado a pequeños, medianos y grandes inversionistas, dado que su horizonte de inversión es de mediano plazo y su sofisticación es media, así como considerando los montos mínimos de inversión, por lo que su riesgo será catalogado como moderado en función de su objetivo, estrategia y calificación. El principal riesgo asociado a los valores respaldados por activos y valores corporativos son: (i) el riesgo de crédito (si los activos que amparan la emisión tuviesen pérdidas de valor, los flujos que generen podrían ser insuficientes para liquidar en tiempo el monto de la emisión), (ii) variaciones en las tasas de interés y los movimientos de mercado que afectan al activo que respalda el instrumento (cuentas por cobrar, bursatilizaciones de créditos de tarjetas bancarias, rentas de inmuebles, derechos carreteros, etc.). Las fluctuaciones en cada ámbito podrían afectar directamente el valor de la cartera y en consecuencia afectan el precio del Fondo. Los Fondos de Inversión no cuentan con asamblea de accionistas, consejo de administración o comisario: Las funciones de la asamblea de accionistas, así como las actividades del consejo de administración están encomendadas a Scotia Fondos, S.A. de C.V. S.O.F.I., Grupo Financiero Scotiabank Inverlat. La vigilancia de SCOT110 está asignada al contralor normativo de dicha sociedad operadora.

### Valor en riesgo (VaR):

Valor en Riesgo (VaR) de la cartera de inversión respecto de sus activos netos: 0.40% con una probabilidad de 95%. La pérdida que en un escenario pesimista (5 en 100) que puede enfrentar el Fondo en un lapso de un día, es de \$4.00 pesos por cada \$1,000 pesos invertidos. Nota: Este dato es solo una estimación, las expectativas de pérdida podrían ser mayores, incluso por el monto total de la inversión realizada. La definición de valor en riesgo es válida únicamente en condiciones normales de mercado.

### Rendimiento y desempeño histórico

Clase y Serie accionaria: I10

Índice(s) de Referencia: Mencionado en el inciso d)

#### Tabla de Rendimientos

	Último mes	Últimos 3 mes	Últimos 12 mes	Año 2023	Año 2022	Año 2021
Rendimiento bruto	13.02 %	12.35 %	12.22 %	12.32 %	8.39 %	4.52 %
Rendimiento neto	12.98 %	12.31 %	12.18 %	12.28 %	8.36 %	4.48 %
TLR (cetes 28)*	10.88 %	11.11 %	11.80 %	11.67 %	7.72 %	4.59 %
Índice de referencia**	12.42 %	12.20 %	13.03 %	12.85 %	9.12 %	6.50 %

El rendimiento neto es después de comisiones y el que obtuvo el inversionista en el período. El desempeño del fondo en el pasado, no es indicativo del desempeño que tendrá en el futuro. La Tasa Libre de Riesgo es una tasa que no incluye descuentos por comisiones o cualquier otro gasto. Los datos de rendimiento se incluirán cuando se genere la información. Los datos de rendimiento del índice con el del Fondo, es necesario descontar las comisiones de la serie que aplique.

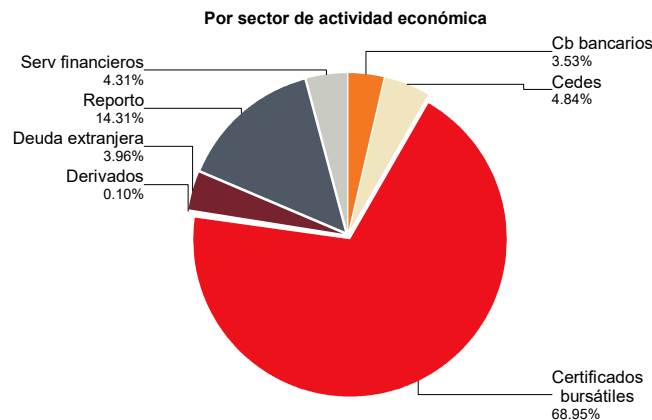
### Régimen y política de inversión

- Estrategia de Administración: Activa.
- Montos Máximos y Mínimos de los Activos más importantes :
  - Inversión en pesos mexicanos: Mín: 80.00% Máx: 100.00%
  - Inversión en instrumentos de deuda denominados en UDIS o en monedas distintas (como el dólar y el euro): Mín: 0.00% Máx: 20.00%
  - Valores de deuda en directo y/o en reporto: Mín: 80.00% Máx: 100.00%
  - Valores extranjeros: Mín: 0.00% Máx: 20.00%
  - Fondos de inversión en instrumentos de deuda: Mín: 0.00% Máx: 20.00%
  - Operaciones de reporto: Mín: 0.00% Máx: 49.00%
- Política de Inversión: Invertirá en valores de deuda respaldados por activos, valores estatales, municipales, corporativos y valores de deuda extranjeros listados en el SIC o en otros mercados y bolsas de valores.
- Índice de Referencia: 40% S&P/BMV Corporate Variable Coupon AA Rated Bond Index + 40% S&P/BMV Corporate Variable Coupon AAA Rated Bond Index + 20% S&P/BMV Sovereign Funding Rate Bond Index
- Inversión en acciones de empresas del mismo consorcio empresarial: Hasta el 20% de su Activo neto
- Operación de préstamo de valores, instrumentos derivados, valores respaldados por activos y certificados bursátiles fiduciarios Indizados: Si El Fondo no celebrará operaciones con valores estructurados.

### Composición de la cartera de inversión

Principales inversiones al mes de mayo 2024

Nombre	Serie	Tipo	Monto	%
1	95_FEFA 15-5	REPORTO	320,296,236	6.43%
2	95_FEFA 21-2	REPORTO	249,588,666	5.01%
3	91_NM 24	DEUDA	236,153,775	4.74%
4	91_FUNO 23-2L	DEUDA	208,211,274	4.18%
5	91_NAVISTS 22	DEUDA	187,987,005	3.77%
6	91_GMFIN 22	DEUDA	172,426,141	3.46%
7	91_GMFIN 23	DEUDA	170,144,046	3.41%
8	95_FNCOT 22S	DEUDA	156,128,189	3.13%
9	91_CETELM 21-3	DEUDA	139,147,672	2.79%
10	95_FNCOT 24	REPORTO	135,766,786	2.72%
<b>TOTAL</b>			<b>4,985,025,735</b>	<b>100%</b>



## Comisiones y remuneraciones por la prestación de servicios

### i) Comisiones pagadas directamente por el cliente

Concepto	Serie I10		Serie más representativa(CU1)	
	%	\$	%	\$
Incumplimiento saldo mínimo de inversión	N/A	N/A	N/A	N/A
Compra de acciones	N/A	N/A	N/A	N/A
Venta de acciones	N/A	N/A	N/A	N/A
Servicios por asesoría	N/A	N/A	N/A	N/A
Servicio administración de acciones	N/A	N/A	N/A	N/A
Otras	N/A	N/A	N/A	N/A
<b>Total</b>	<b>N/A</b>	<b>N/A</b>	<b>N/A</b>	<b>N/A</b>

NA: No Aplica

### ii) Comisiones pagadas por el fondo de inversión

Concepto	Serie I10		Serie más representativa (CU1)	
	%	\$	%	\$
Administración de activos	0.00	0.00	1.40	14.00
Administración activos sobre desempeño	0.00	0.00	0.00	0.00
Distribución de acciones	0.00	0.00	0.00	0.00
Valuación de acciones	0.00	0.00	0.00	0.00
Deposito de acciones del fondo de inversión	0.00	0.00	0.00	0.00
Deposito de activos objeto de inversión	0.00	0.00	0.00	0.00
Contabilidad	0.00	0.00	0.00	0.00
Otras	0.02	0.20	0.02	0.20
<b>Total</b>	<b>0.02</b>	<b>0.20</b>	<b>1.42</b>	<b>14.20</b>

Nota: Los % y \$ de las comisiones se presentan anualizados, considerando una inversión de \$1,000 pesos.

## Políticas para la compra - venta de acciones

Plazo mínimo de permanencia:	No tiene, sin embargo, los inversionistas deberán considerar la fecha de ejecución de la venta
Recepción de órdenes:	Cualquier día hábil dentro del horario aplicable
Ejecución de operaciones:	Compra: Día de la solicitud - Ventas: Último martes de c/mes
Liquidación de operaciones:	Compra: 48 hrs. hábiles después de la ejecución - Ventas: Último jueves de c/mes, 48 hrs hábiles después ejecución

Liquidez:	Mensual
Horario:	- a Hasta las 13:30 hrs.
Límites de recompra:	100% cuando no exceda el 20% del activo neto del Fondo
Diferencial*:	Máximo 3.000%.

\* El Fondo de inversión ante condiciones desordenadas de mercado u operaciones inusuales, podrá aplicar a las operaciones compra-venta de sus acciones, un diferencial sobre el precio actualizado de valuación de dichas acciones, que haya determinado previamente, y conservarlo a favor de los inversionistas que permanecen en el fondo.

## Prestadores de servicios

Operadora :	Scotia Fondos, S.A. de C.V. Sociedad Operadora de Fondos de Inversión, Grupo Financiero Scotiabank Inverlat.
Distribuidora :	Scotiabank Inverlat, S.A., Institución de Banca Múltiple, Grupo Financiero Scotiabank Inverlat; Scotia Inverlat Casa de Bolsa, S.A. de C.V., Grupo Financiero Scotiabank Inverlat; Actinver Casa de Bolsa, S.A. de C.V. Grupo Financiero Actinver; Banco Regional, S.A. Institución de Banca Múltiple, Banregio Grupo Financiero; CI Casa de Bolsa S.A. de C.V.; CitiBanamex Casa de Bolsa, S.A. de C.V. Casa de Bolsa Integrante del Grupo Financiero CitiBanamex; Compass Investments de México, S.A. de C.V. Sociedad Operadora de Fondos de Inversión; Casa de Bolsa Finamex, S.A.B. de C.V.; Fondika S.A. de C.V. Distribuidora de Acciones de Fondos de Inversión; Intercam Fondos S.A. de C.V. Sociedad Operadora de Fondos de Inversión, Intercam Grupo Financiero; Kuspit Casa de Bolsa, S.A. de C.V.; Mas Fondos S.A de C.V. Sociedad Operadora de Fondos de Inversión; Banca Mifel S.A. Institución de Banca Múltiple, Grupo Financiero Mifel; Skandia Operadora de Fondos, S.A. de C.V. Sociedad Operadora de Fondos de Inversión; O'Rourke & Asociados, S.A. de C.V. Sociedad Distribuidora de Acciones de Fondos de Inversión; Casa de Bolsa Ve por Más, S.A. de C.V. Grupo Financiero Ve por Más; Masari Casa de Bolsa Sociedad Anónima; Grupo Bursátil Mexicano Sociedad Anónima de Capital Variable, Casa de Bolsa; Vector Casa de Bolsa, S.A. de C.V.; Casa de Bolsa Base, S.A. de C.V. Grupo Financiero Base; Punto Casa de Bolsa, S.A. de C.V.; Operadora Actinver, S.A. de C.V., Sociedad Operadora de Fondos de Inversión, Grupo Financiero Actinver.
Valuadora :	Para mayor información revisar el prospecto específico.
Institución Calificadora de Valores :	GAF Operadora, S.A. de C.V. Sociedad Operadora Limitada de Fondos de Inversión

## Centro de atención a inversionistas

Contacto :	fdinversion@scotiabank.com.mx; Blvd. Manuel Ávila Camacho No. 1, Col. Lomas de Chapultepec, CDMX, C.P.11009
Número telefónico:	5123-0000 Ext: 36837
Horario :	lunes a viernes de 8:30 a 16:00hrs.

## Página(s) electrónica(s)

Operadora	<a href="http://www.scotiabank.com.mx">www.scotiabank.com.mx</a>
Distribuidoras	<a href="http://www.scotiabank.com.mx">www.scotiabank.com.mx</a>

## Información sobre comisiones y remuneraciones

Las comisiones por compra y venta de acciones pueden disminuir el monto total de su inversión. Esto implica que usted recibiría un monto menor después de una operación. Lo anterior, junto con las comisiones pagadas por el Fondo de Inversión, representa una reducción del rendimiento total que recibirá por su inversión en el Fondo de Inversión.

Algunos prestadores de servicios pueden establecer acuerdos con el Fondo de Inversión y ofrecerle descuentos por sus servicios. Para conocer de su existencia y el posible beneficio para usted, pregunte con su distribuidor.

El prospecto de información contiene un mayor detalle de los conflictos de interés a los que pudiera estar sujeto cualquier prestador de servicios del Fondo de Inversión.

## Advertencias

Las inversiones realizadas en el Fondo de Inversión no se encuentran protegidas ni garantizadas por el Gobierno Federal ni las entidades de la administración pública paraestatal.

"La autorización de los prospectos de información al público inversionista no implica certificación sobre la bondad de las acciones que emitan o sobre la solvencia, liquidez, calidad crediticia o desempeño futuro de los fondos, ni de los Activos Objeto de Inversión que conforman su cartera".

Ningún intermediario financiero, apoderado para celebrar operaciones con el público, o cualquier otra persona, está autorizado para proporcionar información o hacer declaración alguna adicional al contenido del documento con información clave para la inversión, por lo que deberán entenderse como no autorizadas por el Fondo de Inversión.

En caso de requerir mayor detalle relativo al Fondo de Inversión, se debe consultar el prospecto de información, el cual está disponible en el sitio de la página electrónica de nuestra operadora y/o distribuidora(s), de sus acciones.

El presente documento y el prospecto de información son los únicos documentos de venta que reconoce el Fondo de Inversión como válidos.

# Scotia Deuda Corporativa Mediano Plazo Serie M1

Documento con información clave para la inversión

## Scotia Deuda Corporativa Mediano Plazo, S.A. de C.V. Fondo de Inversión en Instrumentos de Deuda

Administrado por Scotia Fondos, S.A. DE C.V., Sociedad Operadora de Fondos de Inversión, Grupo Financiero Scotiabank Inverlat

Tipo	Instrumento de deuda	Fecha de autorización	18 noviembre 2022
Categoría	Instrumento de deuda mediano plazo(IDMP)	Clase y serie	M1
Clave de pizarra	SCOT110	Posibles adquirentes	Personas morales
Calificación	AAAf/S4(mex)	Monto mínimo de inversión(\$)	Desde \$0.00 hasta \$1,999,999.99

**Importante:** El valor de un fondo de inversión, cualquiera que sea su política de inversión, está sujeta a la fluctuación de los mercados, por lo que el inversionista puede obtener ganancias o pérdidas.

### Objetivo de inversión

El objetivo es invertir principalmente en valores de deuda respaldados por activos, valores estatales, municipales, corporativos y valores de deuda extranjeros listados en el SIC o en otros mercados y bolsas de valores. De manera complementaria el Fondo invertirá en valores emitidos o garantizados por los Estados Unidos Mexicanos, incluyendo los cotizados en mercados internacionales e inscritos en el Registro Nacional de Valores, así como los emitidos por el Banco de México, pagarés con rendimiento liquidable al vencimiento, certificados de depósito, valores a cargo de instituciones de crédito, depósitos bancarios de dinero a la vista en entidades financieras, valores extranjeros, ETF's podrán contener instrumentos financieros derivados dentro de sus carteras y acciones de fondos de inversión de deuda considerando 91 días como plazo mínimo que se estima o considera adecuado para que el inversionista mantenga su inversión en el Fondo tomando en consideración los objetivos del mismo. Asimismo, el Fondo puede invertir en instrumentos derivados, sobre los subyacentes acordes con su régimen de inversión, conforme a las disposiciones de carácter general expedidas por la CNBV y el Banco de México.

### Información relevante

El horizonte de inversión es mediano plazo, la duración promedio de los activos objeto de inversión del portafolio mayor a un año y menor o igual a tres años. SCOT110 está orientado a pequeños, medianos y grandes inversionistas, dado que su horizonte de inversión es de mediano plazo y su sofisticación es media, así como considerando los montos mínimos de inversión, por lo que su riesgo será catalogado como moderado en función de su objetivo, estrategia y calificación. El principal riesgo asociado a los valores respaldados por activos y valores corporativos son: (i) el riesgo de crédito (si los activos que amparan la emisión tuviesen pérdidas de valor, los flujos que generen podrían ser insuficientes para liquidar en tiempo el monto de la emisión), (ii) variaciones en las tasas de interés y los movimientos de mercado que afectan al activo que respalda el instrumento (cuentas por cobrar, bursatilizaciones de créditos de tarjetas bancarias, rentas de inmuebles, derechos carreteros, etc.). Las fluctuaciones en cada ámbito podrían afectar directamente el valor de la cartera y en consecuencia afectan el precio del Fondo. Los Fondos de Inversión no cuentan con asamblea de accionistas, consejo de administración o comisario: Las funciones de la asamblea de accionistas, así como las actividades del consejo de administración están encomendadas a Scotia Fondos, S.A. de C.V. S.O.F.I., Grupo Financiero Scotiabank Inverlat. La vigilancia de SCOT110 está asignada al contralor normativo de dicha sociedad operadora.

### Valor en riesgo (VaR):

Valor en Riesgo (VaR) de la cartera de inversión respecto de sus activos netos: 0.40% con una probabilidad de 95%. La pérdida que en un escenario pesimista (5 en 100) que puede enfrentar el Fondo en un lapso de un día, es de \$4.00 pesos por cada \$1,000 pesos invertidos. Nota: Este dato es solo una estimación, las expectativas de pérdida podrían ser mayores, incluso por el monto total de la inversión realizada. La definición de valor en riesgo es válida únicamente en condiciones normales de mercado.

### Rendimiento y desempeño histórico

Clase y Serie accionaria: M1

Índice(s) de Referencia: Mencionado en el inciso d)

#### Tabla de Rendimientos

	Último mes	Últimos 3 mes	Últimos 12 mes	Año 2023	Año 2022	Año 2021
Rendimiento bruto	13.03 %	12.35 %	12.21 %	12.31 %	8.39 %	4.52 %
Rendimiento neto	10.68 %	10.04 %	10.20 %	10.48 %	6.71 %	1.87 %
TLR (cetes 28)*	10.88 %	11.11 %	11.80 %	11.67 %	7.72 %	4.59 %
Índice de referencia**	12.42 %	12.20 %	13.03 %	12.85 %	9.12 %	6.50 %

El rendimiento neto es después de comisiones y el que obtuvo el inversionista en el período. El desempeño del fondo en el pasado, no es indicativo del desempeño que tendrá en el futuro. La Tasa Libre de Riesgo es una tasa que no incluye descuentos por comisiones o cualquier otro gasto. Los datos de rendimiento se incluirán cuando se genere la información. Los datos de rendimiento del índice con el del Fondo, es necesario descontar las comisiones de la serie que aplique.

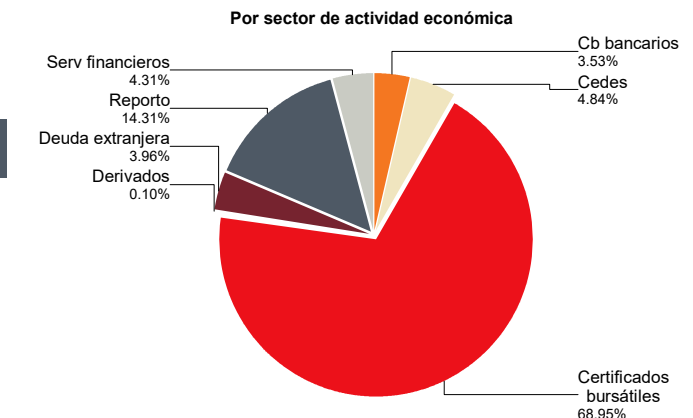
### Régimen y política de inversión

- Estrategia de Administración: Activa.
- Montos Máximos y Mínimos de los Activos más importantes :
  - Inversión en pesos mexicanos: Mín: 80.00% Máx: 100.00%
  - Inversión en instrumentos de deuda denominados en UDIS o en monedas distintas (como el dólar y el euro): Mín: 0.00% Máx: 20.00%
  - Valores de deuda en directo y/o en reporto: Mín: 80.00% Máx: 100.00%
  - Valores extranjeros: Mín: 0.00% Máx: 20.00%
  - Fondos de inversión en instrumentos de deuda: Mín: 0.00% Máx: 20.00%
  - Operaciones de reporto: Mín: 0.00% Máx: 49.00%
- Política de Inversión: Invertirá en valores de deuda respaldados por activos, valores estatales, municipales, corporativos y valores de deuda extranjeros listados en el SIC o en otros mercados y bolsas de valores.
- Índice de Referencia: 40% S&P/BMV Corporate Variable Coupon AA Rated Bond Index + 40% S&P/BMV Corporate Variable Coupon AAA Rated Bond Index + 20% S&P/BMV Sovereign Funding Rate Bond Index
- Inversión en acciones de empresas del mismo consorcio empresarial: Hasta el 20% de su Activo neto
- Operación de préstamo de valores, instrumentos derivados, valores respaldados por activos y certificados bursátiles fiduciarios Indizados: Si El Fondo no celebrará operaciones con valores estructurados.

### Composición de la cartera de inversión

Principales inversiones al mes de mayo 2024

Nombre	Serie	Tipo	Monto	%	
1	95_FEFA	15-5	REPORTO	320,296,236	6.43%
2	95_FEFA	21-2	REPORTO	249,588,666	5.01%
3	91_NM	24	DEUDA	236,153,775	4.74%
4	91_FUNO	23-2L	DEUDA	208,211,274	4.18%
5	91_NAVISTS	22	DEUDA	187,987,005	3.77%
6	91_GMFIN	22	DEUDA	172,426,141	3.46%
7	91_GMFIN	23	DEUDA	170,144,046	3.41%
8	95_FNCOT	22S	DEUDA	156,128,189	3.13%
9	91_CETELM	21-3	DEUDA	139,147,672	2.79%
10	95_FNCOT	24	REPORTO	135,766,786	2.72%
<b>TOTAL</b>				4,985,025,735	100%



## Comisiones y remuneraciones por la prestación de servicios

### i) Comisiones pagadas directamente por el cliente

Concepto	Serie M1		Serie más representativa(CU1)	
	%	\$	%	\$
Incumplimiento saldo mínimo de inversión	N/A	N/A	N/A	N/A
Compra de acciones	N/A	N/A	N/A	N/A
Venta de acciones	N/A	N/A	N/A	N/A
Servicios por asesoría	N/A	N/A	N/A	N/A
Servicio administración de acciones	N/A	N/A	N/A	N/A
Otras	N/A	N/A	N/A	N/A
<b>Total</b>	<b>N/A</b>	<b>N/A</b>	<b>N/A</b>	<b>N/A</b>

NA: No Aplica

### ii) Comisiones pagadas por el fondo de inversión

Concepto	Serie M1		Serie más representativa (CU1)	
	%	\$	%	\$
Administración de activos	1.26	12.60	1.40	14.00
Administración activos sobre desempeño	0.00	0.00	0.00	0.00
Distribución de acciones	0.00	0.00	0.00	0.00
Valuación de acciones	0.00	0.00	0.00	0.00
Deposito de acciones del fondo de inversión	0.00	0.00	0.00	0.00
Deposito de activos objeto de inversión	0.00	0.00	0.00	0.00
Contabilidad	0.00	0.00	0.00	0.00
Otras	0.03	0.30	0.02	0.20
<b>Total</b>	<b>1.29</b>	<b>12.90</b>	<b>1.42</b>	<b>14.20</b>

Nota: Los % y \$ de las comisiones se presentan anualizados, considerando una inversión de \$1,000 pesos.

## Políticas para la compra - venta de acciones

Plazo mínimo de permanencia:	No tiene, sin embargo, los inversionistas deberán considerar la fecha de ejecución de la venta
Recepción de órdenes:	Cualquier día hábil dentro del horario aplicable
Ejecución de operaciones:	Compra: Día de la solicitud - Ventas: Último martes de c/mes
Liquidación de operaciones:	Compra: 48 hrs. hábiles después de la ejecución - Ventas: Último jueves de c/mes, 48 hrs hábiles después ejecución

Liquidez:	Mensual
Horario:	- a Hasta las 13:30 hrs.
Límites de recompra:	100% cuando no exceda el 20% del activo neto del Fondo
Diferencial*:	Máximo 3.000%.

\* El Fondo de inversión ante condiciones desordenadas de mercado u operaciones inusuales, podrá aplicar a las operaciones compra-venta de sus acciones, un diferencial sobre el precio actualizado de valuación de dichas acciones, que haya determinado previamente, y conservarlo a favor de los inversionistas que permanecen en el fondo.

## Prestadores de servicios

Operadora :	Scotia Fondos, S.A. de C.V. Sociedad Operadora de Fondos de Inversión, Grupo Financiero Scotiabank Inverlat.
Distribuidora :	Scotiabank Inverlat, S.A., Institución de Banca Múltiple, Grupo Financiero Scotiabank Inverlat; Scotia Inverlat Casa de Bolsa, S.A. de C.V., Grupo Financiero Scotiabank Inverlat; Actinver Casa de Bolsa, S.A. de C.V. Grupo Financiero Actinver; Banco Regional, S.A. Institución de Banca Múltiple, Banregio Grupo Financiero; CI Casa de Bolsa S.A. de C.V.; CitiBanamex Casa de Bolsa, S.A. de C.V. Casa de Bolsa Integrante del Grupo Financiero CitiBanamex; Compass Investments de México, S.A. de C.V. Sociedad Operadora de Fondos de Inversión; Casa de Bolsa Finamex, S.A.B. de C.V.; Fondika S.A. de C.V. Distribuidora de Acciones de Fondos de Inversión; Intercam Fondos S.A. de C.V. Sociedad Operadora de Fondos de Inversión, Intercam Grupo Financiero; Kuspit Casa de Bolsa, S.A. de C.V.; Mas Fondos S.A de C.V. Sociedad Operadora de Fondos de Inversión; Banca Mifel S.A. Institución de Banca Múltiple, Grupo Financiero Mifel; Skandia Operadora de Fondos, S.A. de C.V. Sociedad Operadora de Fondos de Inversión; O'Rourke & Asociados, S.A. de C.V. Sociedad Distribuidora de Acciones de Fondos de Inversión; Casa de Bolsa Ve por Más, S.A. de C.V. Grupo Financiero Ve por Más; Masari Casa de Bolsa Sociedad Anónima; Grupo Bursátil Mexicano Sociedad Anónima de Capital Variable, Casa de Bolsa; Vector Casa de Bolsa, S.A. de C.V.; Casa de Bolsa Base, S.A. de C.V. Grupo Financiero Base; Punto Casa de Bolsa, S.A. de C.V.; Operadora Actinver, S.A. de C.V., Sociedad Operadora de Fondos de Inversión, Grupo Financiero Actinver.
Valuadora :	Para mayor información revisar el prospecto específico.
Institución Calificadora de Valores :	GAF Operadora, S.A. de C.V. Sociedad Operadora Limitada de Fondos de Inversión

## Centro de atención a inversionistas

Contacto :	fdinversion@scotiabank.com.mx; Blvd. Manuel Ávila Camacho No. 1, Col. Lomas de Chapultepec, CDMX, C.P.11009
Número telefónico:	5123-0000 Ext: 36837
Horario :	lunes a viernes de 8:30 a 16:00hrs.

## Página(s) electrónica(s)

Operadora	<a href="http://www.scotiabank.com.mx">www.scotiabank.com.mx</a>
Distribuidoras	<a href="http://www.scotiabank.com.mx">www.scotiabank.com.mx</a>

## Información sobre comisiones y remuneraciones

Las comisiones por compra y venta de acciones pueden disminuir el monto total de su inversión. Esto implica que usted recibiría un monto menor después de una operación. Lo anterior, junto con las comisiones pagadas por el Fondo de Inversión, representa una reducción del rendimiento total que recibirá por su inversión en el Fondo de Inversión.

Algunos prestadores de servicios pueden establecer acuerdos con el Fondo de Inversión y ofrecerle descuentos por sus servicios. Para conocer de su existencia y el posible beneficio para usted, pregunte con su distribuidor.

El prospecto de información contiene un mayor detalle de los conflictos de interés a los que pudiera estar sujeto cualquier prestador de servicios del Fondo de Inversión.

## Advertencias

Las inversiones realizadas en el Fondo de Inversión no se encuentran protegidas ni garantizadas por el Gobierno Federal ni las entidades de la administración pública paraestatal.

"La autorización de los prospectos de información al público inversionista no implica certificación sobre la bondad de las acciones que emitan o sobre la solvencia, liquidez, calidad crediticia o desempeño futuro de los fondos, ni de los Activos Objeto de Inversión que conforman su cartera".

Ningún intermediario financiero, apoderado para celebrar operaciones con el público, o cualquier otra persona, está autorizado para proporcionar información o hacer declaración alguna adicional al contenido del documento con información clave para la inversión, por lo que deberán entenderse como no autorizadas por el Fondo de Inversión.

En caso de requerir mayor detalle relativo al Fondo de Inversión, se debe consultar el prospecto de información, el cual está disponible en el sitio de la página electrónica de nuestra operadora y/o distribuidora(s), de sus acciones.

El presente documento y el prospecto de información son los únicos documentos de venta que reconoce el Fondo de Inversión como válidos.



# Scotia Deuda Corporativa Mediano Plazo Serie M2

Documento con información clave para la inversión

## Scotia Deuda Corporativa Mediano Plazo, S.A. de C.V. Fondo de Inversión en Instrumentos de Deuda

Administrado por Scotia Fondos, S.A. DE C.V., Sociedad Operadora de Fondos de Inversión, Grupo Financiero Scotiabank Inverlat

Tipo	Instrumento de deuda	Fecha de autorización	18 noviembre 2022
Categoría	Instrumento de deuda mediano plazo(IDMP)	Clase y serie	M2
Clave de pizarra	SCOT110	Posibles adquirentes	Personas morales
Calificación	AAAf/S4(mex)	Monto mínimo de inversión(\$)	Desde \$2,000,000.00 hasta \$4,999,999.99

**Importante:** El valor de un fondo de inversión, cualquiera que sea su política de inversión, está sujeta a la fluctuación de los mercados, por lo que el inversionista puede obtener ganancias o pérdidas.

### Objetivo de inversión

El objetivo es invertir principalmente en valores de deuda respaldados por activos, valores estatales, municipales, corporativos y valores de deuda extranjeros listados en el SIC o en otros mercados y bolsas de valores. De manera complementaria el Fondo invertirá en valores emitidos o garantizados por los Estados Unidos Mexicanos, incluyendo los cotizados en mercados internacionales e inscritos en el Registro Nacional de Valores, así como los emitidos por el Banco de México, pagarés con rendimiento liquidable al vencimiento, certificados de depósito, valores a cargo de instituciones de crédito, depósitos bancarios de dinero a la vista en entidades financieras, valores extranjeros, ETF's podrán contener instrumentos financieros derivados dentro de sus carteras y acciones de fondos de inversión de deuda considerando 91 días como plazo mínimo que se estima o considera adecuado para que el inversionista mantenga su inversión en el Fondo tomando en consideración los objetivos del mismo. Asimismo, el Fondo puede invertir en instrumentos derivados, sobre los subyacentes acordes con su régimen de inversión, conforme a las disposiciones de carácter general expedidas por la CNBV y el Banco de México.

### Información relevante

El horizonte de inversión es mediano plazo, la duración promedio de los activos objeto de inversión del portafolio mayor a un año y menor o igual a tres años. SCOT110 está orientado a pequeños, medianos y grandes inversionistas, dado que su horizonte de inversión es de mediano plazo y su sofisticación es media, así como considerando los montos mínimos de inversión, por lo que su riesgo será catalogado como moderado en función de su objetivo, estrategia y calificación. El principal riesgo asociado a los valores respaldados por activos y valores corporativos son: (i) el riesgo de crédito (si los activos que amparan la emisión tuviesen pérdidas de valor, los flujos que generen podrían ser insuficientes para liquidar en tiempo el monto de la emisión), (ii) variaciones en las tasas de interés y los movimientos de mercado que afectan al activo que respalda el instrumento (cuentas por cobrar, bursatilizaciones de créditos de tarjetas bancarias, rentas de inmuebles, derechos carreteros, etc.). Las fluctuaciones en cada ámbito podrían afectar directamente el valor de la cartera y en consecuencia afectan el precio del Fondo. Los Fondos de Inversión no cuentan con asamblea de accionistas, consejo de administración o comisario: Las funciones de la asamblea de accionistas, así como las actividades del consejo de administración están encomendadas a Scotia Fondos, S.A. de C.V. S.O.F.I., Grupo Financiero Scotiabank Inverlat. La vigilancia de SCOT110 está asignada al contralor normativo de dicha sociedad operadora.

### Valor en riesgo (VaR):

Valor en Riesgo (VaR) de la cartera de inversión respecto de sus activos netos: 0.40% con una probabilidad de 95%. La pérdida que en un escenario pesimista (5 en 100) que puede enfrentar el Fondo en un lapso de un día, es de \$4.00 pesos por cada \$1,000 pesos invertidos. Nota: Este dato es solo una estimación, las expectativas de pérdida podrían ser mayores, incluso por el monto total de la inversión realizada. La definición de valor en riesgo es válida únicamente en condiciones normales de mercado.

### Rendimiento y desempeño histórico

Clase y Serie accionaria: M2

Índice(s) de Referencia: Mencionado en el inciso d)

#### Tabla de Rendimientos

	Último mes	Últimos 3 mes	Últimos 12 mes	Año 2023	Año 2022	Año 2021
Rendimiento bruto	13.03 %	12.35 %	12.21 %	12.31 %	8.39 %	4.52 %
Rendimiento neto	10.78 %	10.14 %	10.28 %	10.55 %	6.78 %	1.99 %
TLR (cetes 28)*	10.88 %	11.11 %	11.80 %	11.67 %	7.72 %	4.59 %
Índice de referencia**	12.42 %	12.20 %	13.03 %	12.85 %	9.12 %	6.50 %

El rendimiento neto es después de comisiones y el que obtuvo el inversionista en el período. El desempeño del fondo en el pasado, no es indicativo del desempeño que tendrá en el futuro. La Tasa Libre de Riesgo es una tasa que no incluye descuentos por comisiones o cualquier otro gasto. Los datos de rendimiento se incluirán cuando se genere la información. Los datos de rendimiento del índice con el del Fondo, es necesario descontar las comisiones de la serie que aplique.

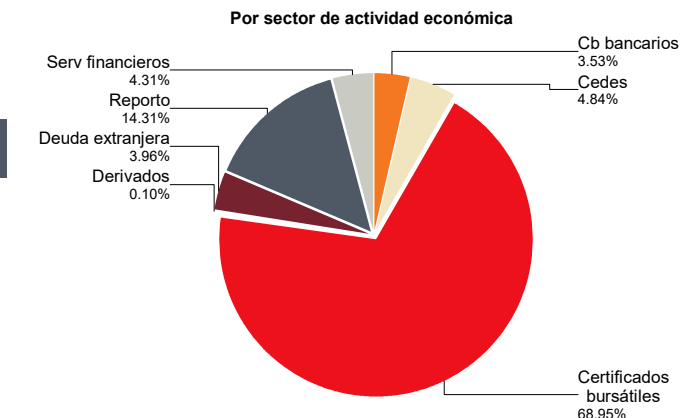
### Régimen y política de inversión

- Estrategia de Administración: Activa.
- Montos Máximos y Mínimos de los Activos más importantes :
  - Inversión en pesos mexicanos: Mín: 80.00% Máx: 100.00%
  - Inversión en instrumentos de deuda denominados en UDIS o en monedas distintas (como el dólar y el euro): Mín: 0.00% Máx: 20.00%
  - Valores de deuda en directo y/o en reporto: Mín: 80.00% Máx: 100.00%
  - Valores extranjeros: Mín: 0.00% Máx: 20.00%
  - Fondos de inversión en instrumentos de deuda: Mín: 0.00% Máx: 20.00%
  - Operaciones de reporto: Mín: 0.00% Máx: 49.00%
- Política de Inversión: Invertirá en valores de deuda respaldados por activos, valores estatales, municipales, corporativos y valores de deuda extranjeros listados en el SIC o en otros mercados y bolsas de valores.
- Índice de Referencia: 40% S&P/BMV Corporate Variable Coupon AA Rated Bond Index + 40% S&P/BMV Corporate Variable Coupon AAA Rated Bond Index + 20% S&P/BMV Sovereign Funding Rate Bond Index
- Inversión en acciones de empresas del mismo consorcio empresarial: Hasta el 20% de su Activo neto
- Operación de préstamo de valores, instrumentos derivados, valores respaldados por activos y certificados bursátiles fiduciarios Indizados: Si El Fondo no celebrará operaciones con valores estructurados.

### Composición de la cartera de inversión

Principales inversiones al mes de mayo 2024

Nombre	Serie	Tipo	Monto	%
1	95_FEFA 15-5	REPORTO	320,296,236	6.43%
2	95_FEFA 21-2	REPORTO	249,588,666	5.01%
3	91_NM 24	DEUDA	236,153,775	4.74%
4	91_FUNO 23-2L	DEUDA	208,211,274	4.18%
5	91_NAVISTS 22	DEUDA	187,987,005	3.77%
6	91_GMFIN 22	DEUDA	172,426,141	3.46%
7	91_GMFIN 23	DEUDA	170,144,046	3.41%
8	95_FNCOT 22S	DEUDA	156,128,189	3.13%
9	91_CETELM 21-3	DEUDA	139,147,672	2.79%
10	95_FNCOT 24	REPORTO	135,766,786	2.72%
<b>TOTAL</b>			<b>4,985,025,735</b>	<b>100%</b>



## Comisiones y remuneraciones por la prestación de servicios

### i) Comisiones pagadas directamente por el cliente

Concepto	Serie M2		Serie más representativa(CU1)	
	%	\$	%	\$
Incumplimiento saldo mínimo de inversión	N/A	N/A	N/A	N/A
Compra de acciones	N/A	N/A	N/A	N/A
Venta de acciones	N/A	N/A	N/A	N/A
Servicios por asesoría	N/A	N/A	N/A	N/A
Servicio administración de acciones	N/A	N/A	N/A	N/A
Otras	N/A	N/A	N/A	N/A
<b>Total</b>	<b>N/A</b>	<b>N/A</b>	<b>N/A</b>	<b>N/A</b>

NA: No Aplica

### ii) Comisiones pagadas por el fondo de inversión

Concepto	Serie M2		Serie más representativa (CU1)	
	%	\$	%	\$
Administración de activos	1.21	12.10	1.40	14.00
Administración activos sobre desempeño	0.00	0.00	0.00	0.00
Distribución de acciones	0.00	0.00	0.00	0.00
Valuación de acciones	0.00	0.00	0.00	0.00
Deposito de acciones del fondo de inversión	0.00	0.00	0.00	0.00
Deposito de activos objeto de inversión	0.00	0.00	0.00	0.00
Contabilidad	0.00	0.00	0.00	0.00
Otras	0.03	0.30	0.02	0.20
<b>Total</b>	<b>1.24</b>	<b>12.40</b>	<b>1.42</b>	<b>14.20</b>

Nota: Los % y \$ de las comisiones se presentan anualizados, considerando una inversión de \$1,000 pesos.

## Políticas para la compra - venta de acciones

Plazo mínimo de permanencia:	No tiene, sin embargo, los inversionistas deberán considerar la fecha de ejecución de la venta
Recepción de órdenes:	Cualquier día hábil dentro del horario aplicable
Ejecución de operaciones:	Compra: Día de la solicitud - Ventas: Último martes de c/mes
Liquidación de operaciones:	Compra: 48 hrs. hábiles después de la ejecución - Ventas: Último jueves de c/mes, 48 hrs hábiles después ejecución

Liquidez:	Mensual
Horario:	- a Hasta las 13:30 hrs.
Límites de recompra:	100% cuando no exceda el 20% del activo neto del Fondo
Diferencial*:	Máximo 3.000%.

\* El Fondo de inversión ante condiciones desordenadas de mercado u operaciones inusuales, podrá aplicar a las operaciones compra-venta de sus acciones, un diferencial sobre el precio actualizado de valuación de dichas acciones, que haya determinado previamente, y conservarlo a favor de los inversionistas que permanecen en el fondo.

## Prestadores de servicios

Operadora :	Scotia Fondos, S.A. de C.V. Sociedad Operadora de Fondos de Inversión, Grupo Financiero Scotiabank Inverlat.
Distribuidora :	Scotiabank Inverlat, S.A., Institución de Banca Múltiple, Grupo Financiero Scotiabank Inverlat; Scotia Inverlat Casa de Bolsa, S.A. de C.V., Grupo Financiero Scotiabank Inverlat; Actinver Casa de Bolsa, S.A. de C.V. Grupo Financiero Actinver; Banco Regional, S.A. Institución de Banca Múltiple, Banregio Grupo Financiero; CI Casa de Bolsa S.A. de C.V.; CitiBanamex Casa de Bolsa, S.A. de C.V. Casa de Bolsa Integrante del Grupo Financiero CitiBanamex; Compass Investments de México, S.A. de C.V. Sociedad Operadora de Fondos de Inversión; Casa de Bolsa Finamex, S.A.B. de C.V.; Fondika S.A. de C.V. Distribuidora de Acciones de Fondos de Inversión; Intercam Fondos S.A. de C.V. Sociedad Operadora de Fondos de Inversión, Intercam Grupo Financiero; Kuspit Casa de Bolsa, S.A. de C.V.; Mas Fondos S.A de C.V. Sociedad Operadora de Fondos de Inversión; Banca Mifel S.A. Institución de Banca Múltiple, Grupo Financiero Mifel; Skandia Operadora de Fondos, S.A. de C.V. Sociedad Operadora de Fondos de Inversión; O'Rourke & Asociados, S.A. de C.V. Sociedad Distribuidora de Acciones de Fondos de Inversión; Casa de Bolsa Ve por Más, S.A. de C.V. Grupo Financiero Ve por Más; Masari Casa de Bolsa Sociedad Anónima; Grupo Bursátil Mexicano Sociedad Anónima de Capital Variable, Casa de Bolsa; Vector Casa de Bolsa, S.A. de C.V.; Casa de Bolsa Base, S.A. de C.V. Grupo Financiero Base; Punto Casa de Bolsa, S.A. de C.V.; Operadora Actinver, S.A. de C.V., Sociedad Operadora de Fondos de Inversión, Grupo Financiero Actinver.
Valuadora :	Para mayor información revisar el prospecto específico.
Institución Calificadora de Valores :	GAF Operadora, S.A. de C.V. Sociedad Operadora Limitada de Fondos de Inversión

## Centro de atención a inversionistas

Contacto :	fdinversion@scotiabank.com.mx; Blvd. Manuel Ávila Camacho No. 1, Col. Lomas de Chapultepec, CDMX, C.P.11009
Número telefónico:	5123-0000 Ext: 36837
Horario :	lunes a viernes de 8:30 a 16:00hrs.

## Página(s) electrónica(s)

Operadora	<a href="http://www.scotiabank.com.mx">www.scotiabank.com.mx</a>
Distribuidoras	<a href="http://www.scotiabank.com.mx">www.scotiabank.com.mx</a>

## Información sobre comisiones y remuneraciones

Las comisiones por compra y venta de acciones pueden disminuir el monto total de su inversión. Esto implica que usted recibiría un monto menor después de una operación. Lo anterior, junto con las comisiones pagadas por el Fondo de Inversión, representa una reducción del rendimiento total que recibirá por su inversión en el Fondo de Inversión.

Algunos prestadores de servicios pueden establecer acuerdos con el Fondo de Inversión y ofrecerle descuentos por sus servicios. Para conocer de su existencia y el posible beneficio para usted, pregunte con su distribuidor.

El prospecto de información contiene un mayor detalle de los conflictos de interés a los que pudiera estar sujeto cualquier prestador de servicios del Fondo de Inversión.

## Advertencias

Las inversiones realizadas en el Fondo de Inversión no se encuentran protegidas ni garantizadas por el Gobierno Federal ni las entidades de la administración pública paraestatal.

"La autorización de los prospectos de información al público inversionista no implica certificación sobre la bondad de las acciones que emitan o sobre la solvencia, liquidez, calidad crediticia o desempeño futuro de los fondos, ni de los Activos Objeto de Inversión que conforman su cartera".

Ningún intermediario financiero, apoderado para celebrar operaciones con el público, o cualquier otra persona, está autorizado para proporcionar información o hacer declaración alguna adicional al contenido del documento con información clave para la inversión, por lo que deberán entenderse como no autorizadas por el Fondo de Inversión.

En caso de requerir mayor detalle relativo al Fondo de Inversión, se debe consultar el prospecto de información, el cual está disponible en el sitio de la página electrónica de nuestra operadora y/o distribuidora(s), de sus acciones.

El presente documento y el prospecto de información son los únicos documentos de venta que reconoce el Fondo de Inversión como válidos.

# Scotia Deuda Corporativa Mediano Plazo Serie M3

Documento con información clave para la inversión

## Scotia Deuda Corporativa Mediano Plazo, S.A. de C.V. Fondo de Inversión en Instrumentos de Deuda

Administrado por Scotia Fondos, S.A. DE C.V., Sociedad Operadora de Fondos de Inversión, Grupo Financiero Scotiabank Inverlat

Tipo	Instrumento de deuda	Fecha de autorización	18 noviembre 2022
Categoría	Instrumento de deuda mediano plazo(IDMP)	Clase y serie	M3
Clave de pizarra	SCOT110	Posibles adquirentes	Personas morales
Calificación	AAAf/S4(mex)	Monto mínimo de inversión(\$)	Desde \$5,000,000.00 hasta \$14,999,999.99

**Importante:** El valor de un fondo de inversión, cualquiera que sea su política de inversión, está sujeta a la fluctuación de los mercados, por lo que el inversionista puede obtener ganancias o pérdidas.

### Objetivo de inversión

El objetivo es invertir principalmente en valores de deuda respaldados por activos, valores estatales, municipales, corporativos y valores de deuda extranjeros listados en el SIC o en otros mercados y bolsas de valores. De manera complementaria el Fondo invertirá en valores emitidos o garantizados por los Estados Unidos Mexicanos, incluyendo los cotizados en mercados internacionales e inscritos en el Registro Nacional de Valores, así como los emitidos por el Banco de México, pagarés con rendimiento liquidable al vencimiento, certificados de depósito, valores a cargo de instituciones de crédito, depósitos bancarios de dinero a la vista en entidades financieras, valores extranjeros, ETF's podrán contener instrumentos financieros derivados dentro de sus carteras y acciones de fondos de inversión de deuda considerando 91 días como plazo mínimo que se estima o considera adecuado para que el inversionista mantenga su inversión en el Fondo tomando en consideración los objetivos del mismo. Asimismo, el Fondo puede invertir en instrumentos derivados, sobre los subyacentes acordes con su régimen de inversión, conforme a las disposiciones de carácter general expedidas por la CNBV y el Banco de México.

### Información relevante

El horizonte de inversión es mediano plazo, la duración promedio de los activos objeto de inversión del portafolio mayor a un año y menor o igual a tres años. SCOT110 está orientado a pequeños, medianos y grandes inversionistas, dado que su horizonte de inversión es de mediano plazo y su sofisticación es media, así como considerando los montos mínimos de inversión, por lo que su riesgo será catalogado como moderado en función de su objetivo, estrategia y calificación. El principal riesgo asociado a los valores respaldados por activos y valores corporativos son: (i) el riesgo de crédito (si los activos que amparan la emisión tuviesen pérdidas de valor, los flujos que generen podrían ser insuficientes para liquidar en tiempo el monto de la emisión), (ii) variaciones en las tasas de interés y los movimientos de mercado que afectan al activo que respalda el instrumento (cuentas por cobrar, bursatilizaciones de créditos de tarjetas bancarias, rentas de inmuebles, derechos carreteros, etc.). Las fluctuaciones en cada ámbito podrían afectar directamente el valor de la cartera y en consecuencia afectan el precio del Fondo. Los Fondos de Inversión no cuentan con asamblea de accionistas, consejo de administración o comisario: Las funciones de la asamblea de accionistas, así como las actividades del consejo de administración están encomendadas a Scotia Fondos, S.A. de C.V. S.O.F.I., Grupo Financiero Scotiabank Inverlat. La vigilancia de SCOT110 está asignada al contralor normativo de dicha sociedad operadora.

### Valor en riesgo (VaR):

Valor en Riesgo (VaR) de la cartera de inversión respecto de sus activos netos: 0.40% con una probabilidad de 95%. La pérdida que en un escenario pesimista (5 en 100) que puede enfrentar el Fondo en un lapso de un día, es de \$4.00 pesos por cada \$1,000 pesos invertidos. Nota: Este dato es solo una estimación, las expectativas de pérdida podrían ser mayores, incluso por el monto total de la inversión realizada. La definición de valor en riesgo es válida únicamente en condiciones normales de mercado.

### Rendimiento y desempeño histórico

Clase y Serie accionaria: **M3**

Índice(s) de Referencia: **Mencionado en el inciso d)**

#### Tabla de Rendimientos

	Último mes	Últimos 3 mes	Últimos 12 mes	Año 2023	Año 2022	Año 2021
Rendimiento bruto	13.03 %	12.35 %	12.21 %	12.31 %	8.39 %	4.52 %
Rendimiento neto	11.07 %	10.43 %	10.56 %	10.83 %	7.03 %	2.25 %
TLR (cetes 28)*	10.88 %	11.11 %	11.80 %	11.67 %	7.72 %	4.59 %
Índice de referencia**	12.42 %	12.20 %	13.03 %	12.85 %	9.12 %	6.50 %

El rendimiento neto es después de comisiones y el que obtuvo el inversionista en el período. El desempeño del fondo en el pasado, no es indicativo del desempeño que tendrá en el futuro. La Tasa Libre de Riesgo es una tasa que no incluye descuentos por comisiones o cualquier otro gasto. Los datos de rendimiento se incluirán cuando se genere la información. Los datos de rendimiento del índice con el del Fondo, es necesario descontar las comisiones de la serie que aplique.

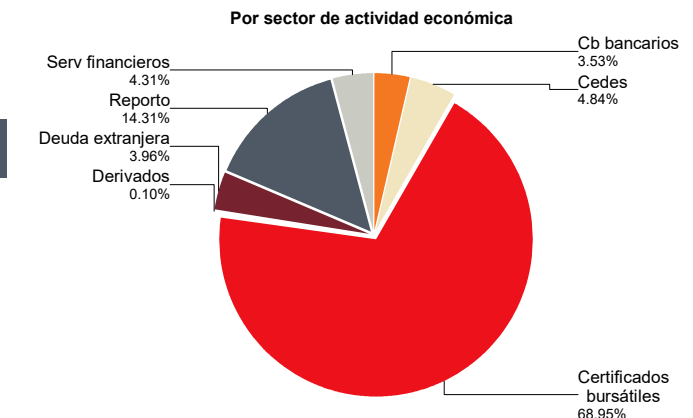
### Régimen y política de inversión

- Estrategia de Administración: Activa.
- Montos Máximos y Mínimos de los Activos más importantes :
  - Inversión en pesos mexicanos: Mín: 80.00% Máx: 100.00%
  - Inversión en instrumentos de deuda denominados en UDIS o en monedas distintas (como el dólar y el euro): Mín: 0.00% Máx: 20.00%
  - Valores de deuda en directo y/o en reporto: Mín: 80.00% Máx: 100.00%
  - Valores extranjeros: Mín: 0.00% Máx: 20.00%
  - Fondos de inversión en instrumentos de deuda: Mín: 0.00% Máx: 20.00%
  - Operaciones de reporto: Mín: 0.00% Máx: 49.00%
- Política de Inversión: Invertirá en valores de deuda respaldados por activos, valores estatales, municipales, corporativos y valores de deuda extranjeros listados en el SIC o en otros mercados y bolsas de valores.
- Índice de Referencia: 40% S&P/BMV Corporate Variable Coupon AA Rated Bond Index + 40% S&P/BMV Corporate Variable Coupon AAA Rated Bond Index + 20% S&P/BMV Sovereign Funding Rate Bond Index
- Inversión en acciones de empresas del mismo consorcio empresarial: Hasta el 20% de su Activo neto
- Operación de préstamo de valores, instrumentos derivados, valores respaldados por activos y certificados bursátiles fiduciarios Indizados: Si El Fondo no celebrará operaciones con valores estructurados.

### Composición de la cartera de inversión

Principales inversiones al mes de mayo 2024

Nombre	Serie	Tipo	Monto	%
1	95_FEFA 15-5	REPORTO	320,296,236	6.43%
2	95_FEFA 21-2	REPORTO	249,588,666	5.01%
3	91_NM 24	DEUDA	236,153,775	4.74%
4	91_FUNO 23-2L	DEUDA	208,211,274	4.18%
5	91_NAVISTS 22	DEUDA	187,987,005	3.77%
6	91_GMFIN 22	DEUDA	172,426,141	3.46%
7	91_GMFIN 23	DEUDA	170,144,046	3.41%
8	95_FNCOT 22S	DEUDA	156,128,189	3.13%
9	91_CETELM 21-3	DEUDA	139,147,672	2.79%
10	95_FNCOT 24	REPORTO	135,766,786	2.72%
<b>TOTAL</b>			<b>4,985,025,735</b>	<b>100%</b>



## Comisiones y remuneraciones por la prestación de servicios

### i) Comisiones pagadas directamente por el cliente

Concepto	Serie M3		Serie más representativa(CU1)	
	%	\$	%	\$
Incumplimiento saldo mínimo de inversión	N/A	N/A	N/A	N/A
Compra de acciones	N/A	N/A	N/A	N/A
Venta de acciones	N/A	N/A	N/A	N/A
Servicios por asesoría	N/A	N/A	N/A	N/A
Servicio administración de acciones	N/A	N/A	N/A	N/A
Otras	N/A	N/A	N/A	N/A
<b>Total</b>	<b>N/A</b>	<b>N/A</b>	<b>N/A</b>	<b>N/A</b>

NA: No Aplica

### ii) Comisiones pagadas por el fondo de inversión

Concepto	Serie M3		Serie más representativa (CU1)	
	%	\$	%	\$
Administración de activos	1.00	10.00	1.40	14.00
Administración activos sobre desempeño	0.00	0.00	0.00	0.00
Distribución de acciones	0.00	0.00	0.00	0.00
Valuación de acciones	0.00	0.00	0.00	0.00
Deposito de acciones del fondo de inversión	0.00	0.00	0.00	0.00
Deposito de activos objeto de inversión	0.00	0.00	0.00	0.00
Contabilidad	0.00	0.00	0.00	0.00
Otras	0.03	0.30	0.02	0.20
<b>Total</b>	<b>1.03</b>	<b>10.30</b>	<b>1.42</b>	<b>14.20</b>

Nota: Los % y \$ de las comisiones se presentan anualizados, considerando una inversión de \$1,000 pesos.

## Políticas para la compra - venta de acciones

Plazo mínimo de permanencia:	No tiene, sin embargo, los inversionistas deberán considerar la fecha de ejecución de la venta
Recepción de órdenes:	Cualquier día hábil dentro del horario aplicable
Ejecución de operaciones:	Compra: Día de la solicitud - Ventas: Último martes de c/mes
Liquidación de operaciones:	Compra: 48 hrs. hábiles después de la ejecución - Ventas: Último jueves de c/mes, 48 hrs hábiles después ejecución

Liquidez:	Mensual
Horario:	- a Hasta las 13:30 hrs.
Límites de recompra:	100% cuando no exceda el 20% del activo neto del Fondo
Diferencial*:	Máximo 3.000%.

\* El Fondo de inversión ante condiciones desordenadas de mercado u operaciones inusuales, podrá aplicar a las operaciones compra-venta de sus acciones, un diferencial sobre el precio actualizado de valuación de dichas acciones, que haya determinado previamente, y conservarlo a favor de los inversionistas que permanecen en el fondo.

## Prestadores de servicios

Operadora :	Scotia Fondos, S.A. de C.V. Sociedad Operadora de Fondos de Inversión, Grupo Financiero Scotiabank Inverlat.
Distribuidora :	Scotiabank Inverlat, S.A., Institución de Banca Múltiple, Grupo Financiero Scotiabank Inverlat; Scotia Inverlat Casa de Bolsa, S.A. de C.V., Grupo Financiero Scotiabank Inverlat; Actinver Casa de Bolsa, S.A. de C.V. Grupo Financiero Actinver; Banco Regional, S.A. Institución de Banca Múltiple, Banregio Grupo Financiero; CI Casa de Bolsa S.A. de C.V.; CitiBanamex Casa de Bolsa, S.A. de C.V. Casa de Bolsa Integrante del Grupo Financiero CitiBanamex; Compass Investments de México, S.A. de C.V. Sociedad Operadora de Fondos de Inversión; Casa de Bolsa Finamex, S.A.B. de C.V.; Fondika S.A. de C.V. Distribuidora de Acciones de Fondos de Inversión; Intercam Fondos S.A. de C.V. Sociedad Operadora de Fondos de Inversión, Intercam Grupo Financiero; Kuspit Casa de Bolsa, S.A. de C.V.; Mas Fondos S.A de C.V. Sociedad Operadora de Fondos de Inversión; Banca Mifel S.A. Institución de Banca Múltiple, Grupo Financiero Mifel; Skandia Operadora de Fondos, S.A. de C.V. Sociedad Operadora de Fondos de Inversión; O'Rourke & Asociados, S.A. de C.V. Sociedad Distribuidora de Acciones de Fondos de Inversión; Casa de Bolsa Ve por Más, S.A. de C.V. Grupo Financiero Ve por Más; Masari Casa de Bolsa Sociedad Anónima; Grupo Bursátil Mexicano Sociedad Anónima de Capital Variable, Casa de Bolsa; Vector Casa de Bolsa, S.A. de C.V.; Casa de Bolsa Base, S.A. de C.V. Grupo Financiero Base; Punto Casa de Bolsa, S.A. de C.V.; Operadora Actinver, S.A. de C.V., Sociedad Operadora de Fondos de Inversión, Grupo Financiero Actinver.
Valuadora :	Para mayor información revisar el prospecto específico.
Institución Calificadora de Valores :	GAF Operadora, S.A. de C.V. Sociedad Operadora Limitada de Fondos de Inversión

## Centro de atención a inversionistas

Contacto :	fdinversion@scotiabank.com.mx; Blvd. Manuel Ávila Camacho No. 1, Col. Lomas de Chapultepec, CDMX, C.P.11009
Número telefónico:	5123-0000 Ext: 36837
Horario :	lunes a viernes de 8:30 a 16:00hrs.

## Página(s) electrónica(s)

Operadora	<a href="http://www.scotiabank.com.mx">www.scotiabank.com.mx</a>
Distribuidoras	<a href="http://www.scotiabank.com.mx">www.scotiabank.com.mx</a>

## Información sobre comisiones y remuneraciones

Las comisiones por compra y venta de acciones pueden disminuir el monto total de su inversión. Esto implica que usted recibiría un monto menor después de una operación. Lo anterior, junto con las comisiones pagadas por el Fondo de Inversión, representa una reducción del rendimiento total que recibirá por su inversión en el Fondo de Inversión.

Algunos prestadores de servicios pueden establecer acuerdos con el Fondo de Inversión y ofrecerle descuentos por sus servicios. Para conocer de su existencia y el posible beneficio para usted, pregunte con su distribuidor.

El prospecto de información contiene un mayor detalle de los conflictos de interés a los que pudiera estar sujeto cualquier prestador de servicios del Fondo de Inversión.

## Advertencias

Las inversiones realizadas en el Fondo de Inversión no se encuentran protegidas ni garantizadas por el Gobierno Federal ni las entidades de la administración pública paraestatal.

"La autorización de los prospectos de información al público inversionista no implica certificación sobre la bondad de las acciones que emitan o sobre la solvencia, liquidez, calidad crediticia o desempeño futuro de los fondos, ni de los Activos Objeto de Inversión que conforman su cartera".

Ningún intermediario financiero, apoderado para celebrar operaciones con el público, o cualquier otra persona, está autorizado para proporcionar información o hacer declaración alguna adicional al contenido del documento con información clave para la inversión, por lo que deberán entenderse como no autorizadas por el Fondo de Inversión.

En caso de requerir mayor detalle relativo al Fondo de Inversión, se debe consultar el prospecto de información, el cual está disponible en el sitio de la página electrónica de nuestra operadora y/o distribuidora(s), de sus acciones.

El presente documento y el prospecto de información son los únicos documentos de venta que reconoce el Fondo de Inversión como válidos.

# Scotia Deuda Corporativa Mediano Plazo Serie M4

Documento con información clave para la inversión

## Scotia Deuda Corporativa Mediano Plazo, S.A. de C.V. Fondo de Inversión en Instrumentos de Deuda

Administrado por Scotia Fondos, S.A. DE C.V., Sociedad Operadora de Fondos de Inversión, Grupo Financiero Scotiabank Inverlat

Tipo	Instrumento de deuda	Fecha de autorización	18 noviembre 2022
Categoría	Instrumento de deuda mediano plazo(IDMP)	Clase y serie	M4
Clave de pizarra	SCOT110	Posibles adquirentes	Personas morales
Calificación	AAAf/S4(mex)	Monto mínimo de inversión(\$)	Desde \$15,000,000.00 hasta \$24,999,999.99

**Importante:** El valor de un fondo de inversión, cualquiera que sea su política de inversión, está sujeta a la fluctuación de los mercados, por lo que el inversionista puede obtener ganancias o pérdidas.

### Objetivo de inversión

El objetivo es invertir principalmente en valores de deuda respaldados por activos, valores estatales, municipales, corporativos y valores de deuda extranjeros listados en el SIC o en otros mercados y bolsas de valores. De manera complementaria el Fondo invertirá en valores emitidos o garantizados por los Estados Unidos Mexicanos, incluyendo los cotizados en mercados internacionales e inscritos en el Registro Nacional de Valores, así como los emitidos por el Banco de México, pagarés con rendimiento liquidable al vencimiento, certificados de depósito, valores a cargo de instituciones de crédito, depósitos bancarios de dinero a la vista en entidades financieras, valores extranjeros, ETF's podrán contener instrumentos financieros derivados dentro de sus carteras y acciones de fondos de inversión de deuda considerando 91 días como plazo mínimo que se estima o considera adecuado para que el inversionista mantenga su inversión en el Fondo tomando en consideración los objetivos del mismo. Asimismo, el Fondo puede invertir en instrumentos derivados, sobre los subyacentes acordes con su régimen de inversión, conforme a las disposiciones de carácter general expedidas por la CNBV y el Banco de México.

### Información relevante

El horizonte de inversión es mediano plazo, la duración promedio de los activos objeto de inversión del portafolio mayor a un año y menor o igual a tres años. SCOT110 está orientado a pequeños, medianos y grandes inversionistas, dado que su horizonte de inversión es de mediano plazo y su sofisticación es media, así como considerando los montos mínimos de inversión, por lo que su riesgo será catalogado como moderado en función de su objetivo, estrategia y calificación. El principal riesgo asociado a los valores respaldados por activos y valores corporativos son: (i) el riesgo de crédito (si los activos que amparan la emisión tuviesen pérdidas de valor, los flujos que generen podrían ser insuficientes para liquidar en tiempo el monto de la emisión), (ii) variaciones en las tasas de interés y los movimientos de mercado que afectan al activo que respalda el instrumento (cuentas por cobrar, bursatilizaciones de créditos de tarjetas bancarias, rentas de inmuebles, derechos carreteros, etc.). Las fluctuaciones en cada ámbito podrían afectar directamente el valor de la cartera y en consecuencia afectan el precio del Fondo. Los Fondos de Inversión no cuentan con asamblea de accionistas, consejo de administración o comisario: Las funciones de la asamblea de accionistas, así como las actividades del consejo de administración están encomendadas a Scotia Fondos, S.A. de C.V. S.O.F.I., Grupo Financiero Scotiabank Inverlat. La vigilancia de SCOT110 está asignada al contralor normativo de dicha sociedad operadora.

### Valor en riesgo (VaR):

Valor en Riesgo (VaR) de la cartera de inversión respecto de sus activos netos: 0.40% con una probabilidad de 95%. La pérdida que en un escenario pesimista (5 en 100) que puede enfrentar el Fondo en un lapso de un día, es de \$4.00 pesos por cada \$1,000 pesos invertidos. Nota: Este dato es solo una estimación, las expectativas de pérdida podrían ser mayores, incluso por el monto total de la inversión realizada. La definición de valor en riesgo es válida únicamente en condiciones normales de mercado.

### Rendimiento y desempeño histórico

Clase y Serie accionaria: **M4**

Índice(s) de Referencia: **Mencionado en el inciso d)**

#### Tabla de Rendimientos

	Último mes	Últimos 3 mes	Últimos 12 mes	Año 2023	Año 2022	Año 2021
Rendimiento bruto	13.03 %	12.35 %	12.21 %	12.31 %	8.39 %	4.52 %
Rendimiento neto	11.28 %	10.64 %	10.76 %	11.02 %	7.22 %	2.46 %
TLR (cetes 28)*	10.88 %	11.11 %	11.80 %	11.67 %	7.72 %	4.59 %
Índice de referencia**	12.42 %	12.20 %	13.03 %	12.85 %	9.12 %	6.50 %

El rendimiento neto es después de comisiones y el que obtuvo el inversionista en el período. El desempeño del fondo en el pasado, no es indicativo del desempeño que tendrá en el futuro. La Tasa Libre de Riesgo es una tasa que no incluye descuentos por comisiones o cualquier otro gasto. Los datos de rendimiento se incluirán cuando se genere la información. Los datos de rendimiento del índice con el del Fondo, es necesario descontar las comisiones de la serie que aplique.

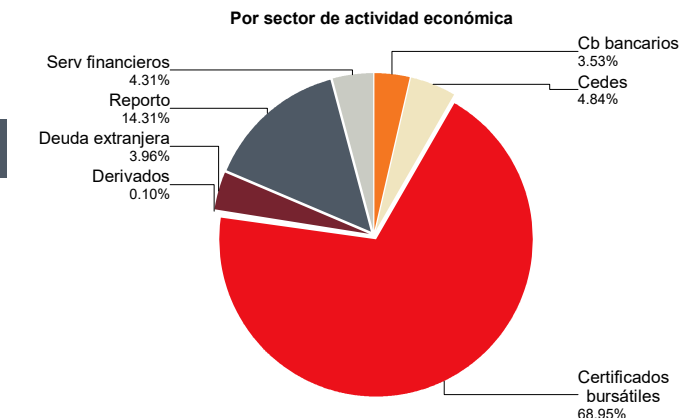
### Régimen y política de inversión

- Estrategia de Administración: Activa.
- Montos Máximos y Mínimos de los Activos más importantes :
  - Inversión en pesos mexicanos: Mín: 80.00% Máx: 100.00%
  - Inversión en instrumentos de deuda denominados en UDIS o en monedas distintas (como el dólar y el euro): Mín: 0.00% Máx: 20.00%
  - Valores de deuda en directo y/o en reporto: Mín: 80.00% Máx: 100.00%
  - Valores extranjeros: Mín: 0.00% Máx: 20.00%
  - Fondos de inversión en instrumentos de deuda: Mín: 0.00% Máx: 20.00%
  - Operaciones de reporto: Mín: 0.00% Máx: 49.00%
- Política de Inversión: Invertirá en valores de deuda respaldados por activos, valores estatales, municipales, corporativos y valores de deuda extranjeros listados en el SIC o en otros mercados y bolsas de valores.
- Índice de Referencia: 40% S&P/BMV Corporate Variable Coupon AA Rated Bond Index + 40% S&P/BMV Corporate Variable Coupon AAA Rated Bond Index + 20% S&P/BMV Sovereign Funding Rate Bond Index
- Inversión en acciones de empresas del mismo consorcio empresarial: Hasta el 20% de su Activo neto
- Operación de préstamo de valores, instrumentos derivados, valores respaldados por activos y certificados bursátiles fiduciarios Indizados: Si El Fondo no celebrará operaciones con valores estructurados.

### Composición de la cartera de inversión

Principales inversiones al mes de mayo 2024

Nombre	Serie	Tipo	Monto	%
1	95_FEFA 15-5	REPORTO	320,296,236	6.43%
2	95_FEFA 21-2	REPORTO	249,588,666	5.01%
3	91_NM 24	DEUDA	236,153,775	4.74%
4	91_FUNO 23-2L	DEUDA	208,211,274	4.18%
5	91_NAVISTS 22	DEUDA	187,987,005	3.77%
6	91_GMFIN 22	DEUDA	172,426,141	3.46%
7	91_GMFIN 23	DEUDA	170,144,046	3.41%
8	95_FNCOT 22S	DEUDA	156,128,189	3.13%
9	91_CETELM 21-3	DEUDA	139,147,672	2.79%
10	95_FNCOT 24	REPORTO	135,766,786	2.72%
<b>TOTAL</b>			<b>4,985,025,735</b>	<b>100%</b>



## Comisiones y remuneraciones por la prestación de servicios

### i) Comisiones pagadas directamente por el cliente

Concepto	Serie M4		Serie más representativa(CU1)	
	%	\$	%	\$
Incumplimiento saldo mínimo de inversión	N/A	N/A	N/A	N/A
Compra de acciones	N/A	N/A	N/A	N/A
Venta de acciones	N/A	N/A	N/A	N/A
Servicios por asesoría	N/A	N/A	N/A	N/A
Servicio administración de acciones	N/A	N/A	N/A	N/A
Otras	N/A	N/A	N/A	N/A
<b>Total</b>	<b>N/A</b>	<b>N/A</b>	<b>N/A</b>	<b>N/A</b>

NA: No Aplica

### ii) Comisiones pagadas por el fondo de inversión

Concepto	Serie M4		Serie más representativa (CU1)	
	%	\$	%	\$
Administración de activos	0.85	8.50	1.40	14.00
Administración activos sobre desempeño	0.00	0.00	0.00	0.00
Distribución de acciones	0.00	0.00	0.00	0.00
Valuación de acciones	0.00	0.00	0.00	0.00
Deposito de acciones del fondo de inversión	0.00	0.00	0.00	0.00
Deposito de activos objeto de inversión	0.00	0.00	0.00	0.00
Contabilidad	0.00	0.00	0.00	0.00
Otras	0.04	0.40	0.02	0.20
<b>Total</b>	<b>0.89</b>	<b>8.90</b>	<b>1.42</b>	<b>14.20</b>

Nota: Los % y \$ de las comisiones se presentan anualizados, considerando una inversión de \$1,000 pesos.

## Políticas para la compra - venta de acciones

Plazo mínimo de permanencia:	No tiene, sin embargo, los inversionistas deberán considerar la fecha de ejecución de la venta
Recepción de órdenes:	Cualquier día hábil dentro del horario aplicable
Ejecución de operaciones:	Compra: Día de la solicitud - Ventas: Último martes de c/mes
Liquidación de operaciones:	Compra: 48 hrs. hábiles después de la ejecución - Ventas: Último jueves de c/mes, 48 hrs hábiles después ejecución

Liquidez:	Mensual
Horario:	- a Hasta las 13:30 hrs.
Límites de recompra:	100% cuando no exceda el 20% del activo neto del Fondo
Diferencial*:	Máximo 3.000%.

\* El Fondo de inversión ante condiciones desordenadas de mercado u operaciones inusuales, podrá aplicar a las operaciones compra-venta de sus acciones, un diferencial sobre el precio actualizado de valuación de dichas acciones, que haya determinado previamente, y conservarlo a favor de los inversionistas que permanecen en el fondo.

## Prestadores de servicios

Operadora :	Scotia Fondos, S.A. de C.V. Sociedad Operadora de Fondos de Inversión, Grupo Financiero Scotiabank Inverlat.
Distribuidora :	Scotiabank Inverlat, S.A., Institución de Banca Múltiple, Grupo Financiero Scotiabank Inverlat; Scotia Inverlat Casa de Bolsa, S.A. de C.V., Grupo Financiero Scotiabank Inverlat; Actinver Casa de Bolsa, S.A. de C.V. Grupo Financiero Actinver; Banco Regional, S.A. Institución de Banca Múltiple, Banregio Grupo Financiero; CI Casa de Bolsa S.A. de C.V.; CitiBanamex Casa de Bolsa, S.A. de C.V. Casa de Bolsa Integrante del Grupo Financiero CitiBanamex; Compass Investments de México, S.A. de C.V. Sociedad Operadora de Fondos de Inversión; Casa de Bolsa Finamex, S.A.B. de C.V.; Fondika S.A. de C.V. Distribuidora de Acciones de Fondos de Inversión; Intercam Fondos S.A. de C.V. Sociedad Operadora de Fondos de Inversión, Intercam Grupo Financiero; Kuspit Casa de Bolsa, S.A. de C.V.; Mas Fondos S.A de C.V. Sociedad Operadora de Fondos de Inversión; Banca Mifel S.A. Institución de Banca Múltiple, Grupo Financiero Mifel; Skandia Operadora de Fondos, S.A. de C.V. Sociedad Operadora de Fondos de Inversión; O'Rourke & Asociados, S.A. de C.V. Sociedad Distribuidora de Acciones de Fondos de Inversión; Casa de Bolsa Ve por Más, S.A. de C.V. Grupo Financiero Ve por Más; Masari Casa de Bolsa Sociedad Anónima; Grupo Bursátil Mexicano Sociedad Anónima de Capital Variable, Casa de Bolsa; Vector Casa de Bolsa, S.A. de C.V.; Casa de Bolsa Base, S.A. de C.V. Grupo Financiero Base; Punto Casa de Bolsa, S.A. de C.V.; Operadora Actinver, S.A. de C.V., Sociedad Operadora de Fondos de Inversión, Grupo Financiero Actinver.
Valuadora : Institución Calificadora de Valores :	Para mayor información revisar el prospecto específico. GAF Operadora, S.A. de C.V. Sociedad Operadora Limitada de Fondos de Inversión

## Centro de atención a inversionistas

Contacto :	fdinversion@scotiabank.com.mx; Blvd. Manuel Ávila Camacho No. 1, Col. Lomas de Chapultepec, CDMX, C.P.11009
Número telefónico:	5123-0000 Ext: 36837
Horario :	lunes a viernes de 8:30 a 16:00hrs.

## Página(s) electrónica(s)

Operadora	<a href="http://www.scotiabank.com.mx">www.scotiabank.com.mx</a>
Distribuidoras	<a href="http://www.scotiabank.com.mx">www.scotiabank.com.mx</a>

## Información sobre comisiones y remuneraciones

Las comisiones por compra y venta de acciones pueden disminuir el monto total de su inversión. Esto implica que usted recibiría un monto menor después de una operación. Lo anterior, junto con las comisiones pagadas por el Fondo de Inversión, representa una reducción del rendimiento total que recibirá por su inversión en el Fondo de Inversión.

Algunos prestadores de servicios pueden establecer acuerdos con el Fondo de Inversión y ofrecerle descuentos por sus servicios. Para conocer de su existencia y el posible beneficio para usted, pregunte con su distribuidor.

El prospecto de información contiene un mayor detalle de los conflictos de interés a los que pudiera estar sujeto cualquier prestador de servicios del Fondo de Inversión.

## Advertencias

Las inversiones realizadas en el Fondo de Inversión no se encuentran protegidas ni garantizadas por el Gobierno Federal ni las entidades de la administración pública paraestatal.

"La autorización de los prospectos de información al público inversionista no implica certificación sobre la bondad de las acciones que emitan o sobre la solvencia, liquidez, calidad crediticia o desempeño futuro de los fondos, ni de los Activos Objeto de Inversión que conforman su cartera".

Ningún intermediario financiero, apoderado para celebrar operaciones con el público, o cualquier otra persona, está autorizado para proporcionar información o hacer declaración alguna adicional al contenido del documento con información clave para la inversión, por lo que deberán entenderse como no autorizadas por el Fondo de Inversión.

En caso de requerir mayor detalle relativo al Fondo de Inversión, se debe consultar el prospecto de información, el cual está disponible en el sitio de la página electrónica de nuestra operadora y/o distribuidora(s), de sus acciones.

El presente documento y el prospecto de información son los únicos documentos de venta que reconoce el Fondo de Inversión como válidos.

# Scotia Deuda Corporativa Mediano Plazo Serie M5

Documento con información clave para la inversión

## Scotia Deuda Corporativa Mediano Plazo, S.A. de C.V. Fondo de Inversión en Instrumentos de Deuda

Administrado por Scotia Fondos, S.A. DE C.V., Sociedad Operadora de Fondos de Inversión, Grupo Financiero Scotiabank Inverlat

Tipo	Instrumento de deuda	Fecha de autorización	18 noviembre 2022
Categoría	Instrumento de deuda mediano plazo(IDMP)	Clase y serie	M5
Clave de pizarra	SCOT110	Posibles adquirentes	Personas morales
Calificación	AAAf/S4(mex)	Monto mínimo de inversión(\$)	Desde \$25,000,000.00 En adelante

**Importante:** El valor de un fondo de inversión, cualquiera que sea su política de inversión, está sujeta a la fluctuación de los mercados, por lo que el inversionista puede obtener ganancias o pérdidas.

### Objetivo de inversión

El objetivo es invertir principalmente en valores de deuda respaldados por activos, valores estatales, municipales, corporativos y valores de deuda extranjeros listados en el SIC o en otros mercados y bolsas de valores. De manera complementaria el Fondo invertirá en valores emitidos o garantizados por los Estados Unidos Mexicanos, incluyendo los cotizados en mercados internacionales e inscritos en el Registro Nacional de Valores, así como los emitidos por el Banco de México, pagarés con rendimiento liquidable al vencimiento, certificados de depósito, valores a cargo de instituciones de crédito, depósitos bancarios de dinero a la vista en entidades financieras, valores extranjeros, ETF's podrán contener instrumentos financieros derivados dentro de sus carteras y acciones de fondos de inversión de deuda considerando 91 días como plazo mínimo que se estima o considera adecuado para que el inversionista mantenga su inversión en el Fondo tomando en consideración los objetivos del mismo. Asimismo, el Fondo puede invertir en instrumentos derivados, sobre los subyacentes acordes con su régimen de inversión, conforme a las disposiciones de carácter general expedidas por la CNBV y el Banco de México.

### Información relevante

El horizonte de inversión es mediano plazo, la duración promedio de los activos objeto de inversión del portafolio mayor a un año y menor o igual a tres años. SCOT110 está orientado a pequeños, medianos y grandes inversionistas, dado que su horizonte de inversión es de mediano plazo y su sofisticación es media, así como considerando los montos mínimos de inversión, por lo que su riesgo será catalogado como moderado en función de su objetivo, estrategia y calificación. El principal riesgo asociado a los valores respaldados por activos y valores corporativos son: (i) el riesgo de crédito (si los activos que amparan la emisión tuviesen pérdidas de valor, los flujos que generen podrían ser insuficientes para liquidar en tiempo el monto de la emisión), (ii) variaciones en las tasas de interés y los movimientos de mercado que afectan al activo que respalda el instrumento (cuentas por cobrar, bursatilizaciones de créditos de tarjetas bancarias, rentas de inmuebles, derechos carreteros, etc.). Las fluctuaciones en cada ámbito podrían afectar directamente el valor de la cartera y en consecuencia afectan el precio del Fondo. Los Fondos de Inversión no cuentan con asamblea de accionistas, consejo de administración o comisario: Las funciones de la asamblea de accionistas, así como las actividades del consejo de administración están encomendadas a Scotia Fondos, S.A. de C.V. S.O.F.I., Grupo Financiero Scotiabank Inverlat. La vigilancia de SCOT110 está asignada al contralor normativo de dicha sociedad operadora.

### Valor en riesgo (VaR):

Valor en Riesgo (VaR) de la cartera de inversión respecto de sus activos netos: 0.40% con una probabilidad de 95%. La pérdida que en un escenario pesimista (5 en 100) que puede enfrentar el Fondo en un lapso de un día, es de \$4.00 pesos por cada \$1,000 pesos invertidos. Nota: Este dato es solo una estimación, las expectativas de pérdida podrían ser mayores, incluso por el monto total de la inversión realizada. La definición de valor en riesgo es válida únicamente en condiciones normales de mercado.

### Rendimiento y desempeño histórico

Clase y Serie accionaria: **M5**

Índice(s) de Referencia: **Mencionado en el inciso d)**

#### Tabla de Rendimientos

	Último mes	Últimos 3 mes	Últimos 12 mes	Año 2023	Año 2022	Año 2021
Rendimiento bruto	13.03 %	12.35 %	12.21 %	12.31 %	8.39 %	4.52 %
Rendimiento neto	11.43 %	10.78 %	10.90 %	11.15 %	7.35 %	2.60 %
TLR (cetes 28)*	10.88 %	11.11 %	11.80 %	11.67 %	7.72 %	4.59 %
Índice de referencia**	12.42 %	12.20 %	13.03 %	12.85 %	9.12 %	6.50 %

El rendimiento neto es después de comisiones y el que obtuvo el inversionista en el período. El desempeño del fondo en el pasado, no es indicativo del desempeño que tendrá en el futuro. La Tasa Libre de Riesgo es una tasa que no incluye descuentos por comisiones o cualquier otro gasto. Los datos de rendimiento se incluirán cuando se genere la información. Los datos de rendimiento del índice con el del Fondo, es necesario descontar las comisiones de la serie que aplique.

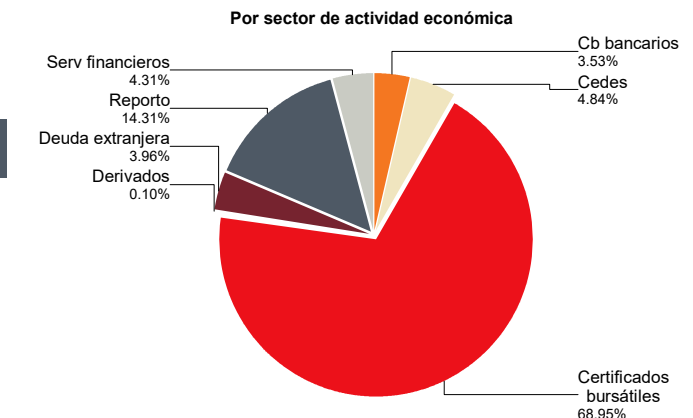
### Régimen y política de inversión

- Estrategia de Administración: Activa.
- Montos Máximos y Mínimos de los Activos más importantes :
  - Inversión en pesos mexicanos: Mín: 80.00% Máx: 100.00%
  - Inversión en instrumentos de deuda denominados en UDIS o en monedas distintas (como el dólar y el euro): Mín: 0.00% Máx: 20.00%
  - Valores de deuda en directo y/o en reporto: Mín: 80.00% Máx: 100.00%
  - Valores extranjeros: Mín: 0.00% Máx: 20.00%
  - Fondos de inversión en instrumentos de deuda: Mín: 0.00% Máx: 20.00%
  - Operaciones de reporto: Mín: 0.00% Máx: 49.00%
- Política de Inversión: Invertirá en valores de deuda respaldados por activos, valores estatales, municipales, corporativos y valores de deuda extranjeros listados en el SIC o en otros mercados y bolsas de valores.
- Índice de Referencia: 40% S&P/BMV Corporate Variable Coupon AA Rated Bond Index + 40% S&P/BMV Corporate Variable Coupon AAA Rated Bond Index + 20% S&P/BMV Sovereign Funding Rate Bond Index
- Inversión en acciones de empresas del mismo consorcio empresarial: Hasta el 20% de su Activo neto
- Operación de préstamo de valores, instrumentos derivados, valores respaldados por activos y certificados bursátiles fiduciarios Indizados: Si El Fondo no celebrará operaciones con valores estructurados.

### Composición de la cartera de inversión

Principales inversiones al mes de mayo 2024

Nombre	Serie	Tipo	Monto	%
1	95_FEFA 15-5	REPORTO	320,296,236	6.43%
2	95_FEFA 21-2	REPORTO	249,588,666	5.01%
3	91_NM 24	DEUDA	236,153,775	4.74%
4	91_FUNO 23-2L	DEUDA	208,211,274	4.18%
5	91_NAVISTS 22	DEUDA	187,987,005	3.77%
6	91_GMFIN 22	DEUDA	172,426,141	3.46%
7	91_GMFIN 23	DEUDA	170,144,046	3.41%
8	95_FNCOT 22S	DEUDA	156,128,189	3.13%
9	91_CETELM 21-3	DEUDA	139,147,672	2.79%
10	95_FNCOT 24	REPORTO	135,766,786	2.72%
<b>TOTAL</b>			<b>4,985,025,735</b>	<b>100%</b>



## Comisiones y remuneraciones por la prestación de servicios

### i) Comisiones pagadas directamente por el cliente

Concepto	Serie M5		Serie más representativa(CU1)	
	%	\$	%	\$
Incumplimiento saldo mínimo de inversión	N/A	N/A	N/A	N/A
Compra de acciones	N/A	N/A	N/A	N/A
Venta de acciones	N/A	N/A	N/A	N/A
Servicios por asesoría	N/A	N/A	N/A	N/A
Servicio administración de acciones	N/A	N/A	N/A	N/A
Otras	N/A	N/A	N/A	N/A
<b>Total</b>	<b>N/A</b>	<b>N/A</b>	<b>N/A</b>	<b>N/A</b>

NA: No Aplica

### ii) Comisiones pagadas por el fondo de inversión

Concepto	Serie M5		Serie más representativa (CU1)	
	%	\$	%	\$
Administración de activos	0.75	7.50	1.40	14.00
Administración activos sobre desempeño	0.00	0.00	0.00	0.00
Distribución de acciones	0.00	0.00	0.00	0.00
Valuación de acciones	0.00	0.00	0.00	0.00
Deposito de acciones del fondo de inversión	0.00	0.00	0.00	0.00
Deposito de activos objeto de inversión	0.00	0.00	0.00	0.00
Contabilidad	0.00	0.00	0.00	0.00
Otras	0.05	0.50	0.02	0.20
<b>Total</b>	<b>0.80</b>	<b>8.00</b>	<b>1.42</b>	<b>14.20</b>

Nota: Los % y \$ de las comisiones se presentan anualizados, considerando una inversión de \$1,000 pesos.

## Políticas para la compra - venta de acciones

Plazo mínimo de permanencia:	No tiene, sin embargo, los inversionistas deberán considerar la fecha de ejecución de la venta
Recepción de órdenes:	Cualquier día hábil dentro del horario aplicable
Ejecución de operaciones:	Compra: Día de la solicitud - Ventas: Último martes de c/mes
Liquidación de operaciones:	Compra: 48 hrs. hábiles después de la ejecución - Ventas: Último jueves de c/mes, 48 hrs hábiles después ejecución

Liquidez:	Mensual
Horario:	- a Hasta las 13:30 hrs.
Límites de recompra:	100% cuando no exceda el 20% del activo neto del Fondo
Diferencial*:	Máximo 3.000%.

\* El Fondo de inversión ante condiciones desordenadas de mercado u operaciones inusuales, podrá aplicar a las operaciones compra-venta de sus acciones, un diferencial sobre el precio actualizado de valuación de dichas acciones, que haya determinado previamente, y conservarlo a favor de los inversionistas que permanecen en el fondo.

## Prestadores de servicios

Operadora :	Scotia Fondos, S.A. de C.V. Sociedad Operadora de Fondos de Inversión, Grupo Financiero Scotiabank Inverlat.
Distribuidora :	Scotiabank Inverlat, S.A., Institución de Banca Múltiple, Grupo Financiero Scotiabank Inverlat; Scotia Inverlat Casa de Bolsa, S.A. de C.V., Grupo Financiero Scotiabank Inverlat; Actinver Casa de Bolsa, S.A. de C.V. Grupo Financiero Actinver; Banco Regional, S.A. Institución de Banca Múltiple, Banregio Grupo Financiero; CI Casa de Bolsa S.A. de C.V.; CitiBanamex Casa de Bolsa, S.A. de C.V. Casa de Bolsa Integrante del Grupo Financiero CitiBanamex; Compass Investments de México, S.A. de C.V. Sociedad Operadora de Fondos de Inversión; Casa de Bolsa Finamex, S.A.B. de C.V.; Fondika S.A. de C.V. Distribuidora de Acciones de Fondos de Inversión; Intercam Fondos S.A. de C.V. Sociedad Operadora de Fondos de Inversión, Intercam Grupo Financiero; Kuspit Casa de Bolsa, S.A. de C.V.; Mas Fondos S.A de C.V. Sociedad Operadora de Fondos de Inversión; Banca Mifel S.A. Institución de Banca Múltiple, Grupo Financiero Mifel; Skandia Operadora de Fondos, S.A. de C.V. Sociedad Operadora de Fondos de Inversión; O'Rourke & Asociados, S.A. de C.V. Sociedad Distribuidora de Acciones de Fondos de Inversión; Casa de Bolsa Ve por Más, S.A. de C.V. Grupo Financiero Ve por Más; Masari Casa de Bolsa Sociedad Anónima; Grupo Bursátil Mexicano Sociedad Anónima de Capital Variable, Casa de Bolsa; Vector Casa de Bolsa, S.A. de C.V.; Casa de Bolsa Base, S.A. de C.V. Grupo Financiero Base; Punto Casa de Bolsa, S.A. de C.V.; Operadora Actinver, S.A. de C.V., Sociedad Operadora de Fondos de Inversión, Grupo Financiero Actinver.
Valuadora :	Para mayor información revisar el prospecto específico.
Institución Calificadora de Valores :	GAF Operadora, S.A. de C.V. Sociedad Operadora Limitada de Fondos de Inversión

## Centro de atención a inversionistas

Contacto :	fdinversion@scotiabank.com.mx; Blvd. Manuel Ávila Camacho No. 1, Col. Lomas de Chapultepec, CDMX, C.P.11009
Número telefónico:	5123-0000 Ext: 36837
Horario :	lunes a viernes de 8:30 a 16:00hrs.

## Página(s) electrónica(s)

Operadora	<a href="http://www.scotiabank.com.mx">www.scotiabank.com.mx</a>
Distribuidoras	<a href="http://www.scotiabank.com.mx">www.scotiabank.com.mx</a>

## Información sobre comisiones y remuneraciones

Las comisiones por compra y venta de acciones pueden disminuir el monto total de su inversión. Esto implica que usted recibiría un monto menor después de una operación. Lo anterior, junto con las comisiones pagadas por el Fondo de Inversión, representa una reducción del rendimiento total que recibirá por su inversión en el Fondo de Inversión.

Algunos prestadores de servicios pueden establecer acuerdos con el Fondo de Inversión y ofrecerle descuentos por sus servicios. Para conocer de su existencia y el posible beneficio para usted, pregunte con su distribuidor.

El prospecto de información contiene un mayor detalle de los conflictos de interés a los que pudiera estar sujeto cualquier prestador de servicios del Fondo de Inversión.

## Advertencias

Las inversiones realizadas en el Fondo de Inversión no se encuentran protegidas ni garantizadas por el Gobierno Federal ni las entidades de la administración pública paraestatal.

"La autorización de los prospectos de información al público inversionista no implica certificación sobre la bondad de las acciones que emitan o sobre la solvencia, liquidez, calidad crediticia o desempeño futuro de los fondos, ni de los Activos Objeto de Inversión que conforman su cartera".

Ningún intermediario financiero, apoderado para celebrar operaciones con el público, o cualquier otra persona, está autorizado para proporcionar información o hacer declaración alguna adicional al contenido del documento con información clave para la inversión, por lo que deberán entenderse como no autorizadas por el Fondo de Inversión.

En caso de requerir mayor detalle relativo al Fondo de Inversión, se debe consultar el prospecto de información, el cual está disponible en el sitio de la página electrónica de nuestra operadora y/o distribuidora(s), de sus acciones.

El presente documento y el prospecto de información son los únicos documentos de venta que reconoce el Fondo de Inversión como válidos.



# Scotia Deuda Corporativa Mediano Plazo Serie S

Documento con información clave para la inversión

## Scotia Deuda Corporativa Mediano Plazo, S.A. de C.V. Fondo de Inversión en Instrumentos de Deuda

Administrado por Scotia Fondos, S.A. DE C.V., Sociedad Operadora de Fondos de Inversión, Grupo Financiero Scotiabank Inverlat

Tipo	Instrumento de deuda	Fecha de autorización	18 noviembre 2022
Categoría	Instrumento de deuda mediano plazo(IDMP)	Clase y serie	S
Clave de pizarra	SCOT110	Posibles adquirientes	Personas físicas empleados del grupo financiero scotiabank
Calificación	AAAf/S4(mex)	Monto mínimo de inversión(\$)	N/A

**Importante:** El valor de un fondo de inversión, cualquiera que sea su política de inversión, está sujeta a la fluctuación de los mercados, por lo que el inversionista puede obtener ganancias o pérdidas.

### Objetivo de inversión

El objetivo es invertir principalmente en valores de deuda respaldados por activos, valores estatales, municipales, corporativos y valores de deuda extranjeros listados en el SIC o en otros mercados y bolsas de valores. De manera complementaria el Fondo invertirá en valores emitidos o garantizados por los Estados Unidos Mexicanos, incluyendo los cotizados en mercados internacionales e inscritos en el Registro Nacional de Valores, así como los emitidos por el Banco de México, pagarés con rendimiento liquidable al vencimiento, certificados de depósito, valores a cargo de instituciones de crédito, depósitos bancarios de dinero a la vista en entidades financieras, valores extranjeros, ETF's podrán contener instrumentos financieros derivados dentro de sus carteras y acciones de fondos de inversión de deuda considerando 91 días como plazo mínimo que se estima o considera adecuado para que el inversionista mantenga su inversión en el Fondo tomando en consideración los objetivos del mismo. Asimismo, el Fondo puede invertir en instrumentos derivados, sobre los subyacentes acordes con su régimen de inversión, conforme a las disposiciones de carácter general expedidas por la CNBV y el Banco de México.

### Información relevante

El horizonte de inversión es mediano plazo, la duración promedio de los activos objeto de inversión del portafolio mayor a un año y menor o igual a tres años. SCOT110 está orientado a pequeños, medianos y grandes inversionistas, dado que su horizonte de inversión es de mediano plazo y su sofisticación es media, así como considerando los montos mínimos de inversión, por lo que su riesgo será catalogado como moderado en función de su objetivo, estrategia y calificación. El principal riesgo asociado a los valores respaldados por activos y valores corporativos son: (i) el riesgo de crédito (si los activos que amparan la emisión tuviesen pérdidas de valor, los flujos que generen podrían ser insuficientes para liquidar en tiempo el monto de la emisión), (ii) variaciones en las tasas de interés y los movimientos de mercado que afectan al activo que respalda el instrumento (cuentas por cobrar, bursatilizaciones de créditos de tarjetas bancarias, rentas de inmuebles, derechos carreteros, etc.). Las fluctuaciones en cada ámbito podrían afectar directamente el valor de la cartera y en consecuencia afectan el precio del Fondo. Los Fondos de Inversión no cuentan con asamblea de accionistas, consejo de administración o comisario: Las funciones de la asamblea de accionistas, así como las actividades del consejo de administración están encomendadas a Scotia Fondos, S.A. de C.V. S.O.F.I., Grupo Financiero Scotiabank Inverlat. La vigilancia de SCOT110 está asignada al contralor normativo de dicha sociedad operadora.

### Valor en riesgo (VaR):

Valor en Riesgo (VaR) de la cartera de inversión respecto de sus activos netos: 0.40% con una probabilidad de 95%. La pérdida que en un escenario pesimista (5 en 100) que puede enfrentar el Fondo en un lapso de un día, es de \$4.00 pesos por cada \$1,000 pesos invertidos. Nota: Este dato es solo una estimación, las expectativas de pérdida podrían ser mayores, incluso por el monto total de la inversión realizada. La definición de valor en riesgo es válida únicamente en condiciones normales de mercado.

### Rendimiento y desempeño histórico

Clase y Serie accionaria: **S**

Índice(s) de Referencia: **Mencionado en el inciso d)**

#### Tabla de Rendimientos

	Último mes	Últimos 3 mes	Últimos 12 mes	Año 2023	Año 2022	Año 2021
Rendimiento bruto	13.03 %	12.35 %	12.22 %	12.31 %	8.39 %	4.52 %
Rendimiento neto	11.89 %	10.90 %	11.18 %	11.55 %	7.78 %	3.01 %
TLR (cetes 28)*	10.88 %	11.11 %	11.80 %	11.67 %	7.72 %	4.59 %
Índice de referencia**	12.42 %	12.20 %	13.03 %	12.85 %	9.12 %	6.50 %

El rendimiento neto es después de comisiones y el que obtuvo el inversionista en el período. El desempeño del fondo en el pasado, no es indicativo del desempeño que tendrá en el futuro. La Tasa Libre de Riesgo es una tasa que no incluye descuentos por comisiones o cualquier otro gasto. Los datos de rendimiento se incluirán cuando se genere la información. Los datos de rendimiento del índice con el del Fondo, es necesario descontar las comisiones de la serie que aplique.

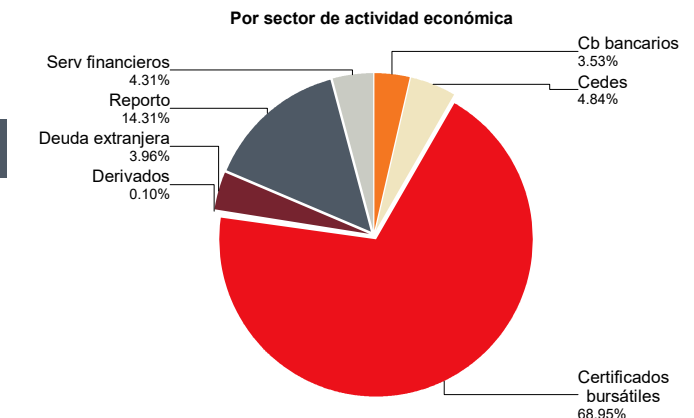
### Régimen y política de inversión

- Estrategia de Administración: Activa.
- Montos Máximos y Mínimos de los Activos más importantes :
  - Inversión en pesos mexicanos: Mín: 80.00% Máx: 100.00%
  - Inversión en instrumentos de deuda denominados en UDIS o en monedas distintas (como el dólar y el euro): Mín: 0.00% Máx: 20.00%
  - Valores de deuda en directo y/o en reporto: Mín: 80.00% Máx: 100.00%
  - Valores extranjeros: Mín: 0.00% Máx: 20.00%
  - Fondos de inversión en instrumentos de deuda: Mín: 0.00% Máx: 20.00%
  - Operaciones de reporto: Mín: 0.00% Máx: 49.00%
- Política de Inversión: Invertirá en valores de deuda respaldados por activos, valores estatales, municipales, corporativos y valores de deuda extranjeros listados en el SIC o en otros mercados y bolsas de valores.
- Índice de Referencia: 40% S&P/BMV Corporate Variable Coupon AA Rated Bond Index + 40% S&P/BMV Corporate Variable Coupon AAA Rated Bond Index + 20% S&P/BMV Sovereign Funding Rate Bond Index
- Inversión en acciones de empresas del mismo consorcio empresarial: Hasta el 20% de su Activo neto
- Operación de préstamo de valores, instrumentos derivados, valores respaldados por activos y certificados bursátiles fiduciarios Indizados: Si El Fondo no celebrará operaciones con valores estructurados.

### Composición de la cartera de inversión

Principales inversiones al mes de mayo 2024

Nombre	Serie	Tipo	Monto	%
1	95_FEFA 15-5	REPORTO	320,296,236	6.43%
2	95_FEFA 21-2	REPORTO	249,588,666	5.01%
3	91_NM 24	DEUDA	236,153,775	4.74%
4	91_FUNO 23-2L	DEUDA	208,211,274	4.18%
5	91_NAVISTS 22	DEUDA	187,987,005	3.77%
6	91_GMFIN 22	DEUDA	172,426,141	3.46%
7	91_GMFIN 23	DEUDA	170,144,046	3.41%
8	95_FNCOT 22S	DEUDA	156,128,189	3.13%
9	91_CETEM 21-3	DEUDA	139,147,672	2.79%
10	95_FNCOT 24	REPORTO	135,766,786	2.72%
<b>TOTAL</b>			<b>4,985,025,735</b>	<b>100%</b>



## Comisiones y remuneraciones por la prestación de servicios

### i) Comisiones pagadas directamente por el cliente

Concepto	Serie S		Serie más representativa(CU1)	
	%	\$	%	\$
Incumplimiento saldo mínimo de inversión	N/A	N/A	N/A	N/A
Compra de acciones	N/A	N/A	N/A	N/A
Venta de acciones	N/A	N/A	N/A	N/A
Servicios por asesoría	N/A	N/A	N/A	N/A
Servicio administración de acciones	N/A	N/A	N/A	N/A
Otras	N/A	N/A	N/A	N/A
<b>Total</b>	<b>N/A</b>	<b>N/A</b>	<b>N/A</b>	<b>N/A</b>

NA: No Aplica

### ii) Comisiones pagadas por el fondo de inversión

Concepto	Serie S		Serie más representativa (CU1)	
	%	\$	%	\$
Administración de activos	0.40	4.00	1.40	14.00
Administración activos sobre desempeño	0.00	0.00	0.00	0.00
Distribución de acciones	0.00	0.00	0.00	0.00
Valuación de acciones	0.00	0.00	0.00	0.00
Deposito de acciones del fondo de inversión	0.00	0.00	0.00	0.00
Deposito de activos objeto de inversión	0.00	0.00	0.00	0.00
Contabilidad	0.00	0.00	0.00	0.00
Otras	0.02	0.20	0.02	0.20
<b>Total</b>	<b>0.42</b>	<b>4.20</b>	<b>1.42</b>	<b>14.20</b>

Nota: Los % y \$ de las comisiones se presentan anualizados, considerando una inversión de \$1,000 pesos.

## Políticas para la compra - venta de acciones

Plazo mínimo de permanencia:	No tiene, sin embargo, los inversionistas deberán considerar la fecha de ejecución de la venta
Recepción de órdenes:	Cualquier día hábil dentro del horario aplicable
Ejecución de operaciones:	Compra: Día de la solicitud - Ventas: Último martes de c/mes
Liquidación de operaciones:	Compra: 48 hrs. hábiles después de la ejecución - Ventas: Último jueves de c/mes, 48 hrs hábiles después ejecución

Liquidez:	Mensual
Horario:	- a Hasta las 13:30 hrs.
Límites de recompra:	100% cuando no exceda el 20% del activo neto del Fondo
Diferencial*:	Máximo 3.000%.

\* El Fondo de inversión ante condiciones desordenadas de mercado u operaciones inusuales, podrá aplicar a las operaciones compra-venta de sus acciones, un diferencial sobre el precio actualizado de valuación de dichas acciones, que haya determinado previamente, y conservarlo a favor de los inversionistas que permanecen en el fondo.

## Prestadores de servicios

Operadora :	Scotia Fondos, S.A. de C.V. Sociedad Operadora de Fondos de Inversión, Grupo Financiero Scotiabank Inverlat.
Distribuidora :	Scotiabank Inverlat, S.A., Institución de Banca Múltiple, Grupo Financiero Scotiabank Inverlat; Scotia Inverlat Casa de Bolsa, S.A. de C.V., Grupo Financiero Scotiabank Inverlat; Actinver Casa de Bolsa, S.A. de C.V. Grupo Financiero Actinver; Banco Regional, S.A. Institución de Banca Múltiple, Banregio Grupo Financiero; CI Casa de Bolsa S.A. de C.V.; CitiBanamex Casa de Bolsa, S.A. de C.V. Casa de Bolsa Integrante del Grupo Financiero CitiBanamex; Compass Investments de México, S.A. de C.V. Sociedad Operadora de Fondos de Inversión; Casa de Bolsa Finamex, S.A.B. de C.V.; Fondika S.A. de C.V. Distribuidora de Acciones de Fondos de Inversión; Intercam Fondos S.A. de C.V. Sociedad Operadora de Fondos de Inversión, Intercam Grupo Financiero; Kuspit Casa de Bolsa, S.A. de C.V.; Mas Fondos S.A de C.V. Sociedad Operadora de Fondos de Inversión; Banca Mifel S.A. Institución de Banca Múltiple, Grupo Financiero Mifel; Skandia Operadora de Fondos, S.A. de C.V. Sociedad Operadora de Fondos de Inversión; O'Rourke & Asociados, S.A. de C.V. Sociedad Distribuidora de Acciones de Fondos de Inversión; Casa de Bolsa Ve por Más, S.A. de C.V. Grupo Financiero Ve por Más; Masari Casa de Bolsa Sociedad Anónima; Grupo Bursátil Mexicano Sociedad Anónima de Capital Variable, Casa de Bolsa; Vector Casa de Bolsa, S.A. de C.V.; Casa de Bolsa Base, S.A. de C.V. Grupo Financiero Base; Punto Casa de Bolsa, S.A. de C.V.; Operadora Actinver, S.A. de C.V., Sociedad Operadora de Fondos de Inversión, Grupo Financiero Actinver.
Valuadora : Institución Calificadora de Valores :	Para mayor información revisar el prospecto específico. GAF Operadora, S.A. de C.V. Sociedad Operadora Limitada de Fondos de Inversión

## Centro de atención a inversionistas

Contacto :	fdinversion@scotiabank.com.mx; Blvd. Manuel Ávila Camacho No. 1, Col. Lomas de Chapultepec, CDMX, C.P.11009
Número telefónico:	5123-0000 Ext: 36837
Horario :	lunes a viernes de 8:30 a 16:00hrs.

## Página(s) electrónica(s)

Operadora	<a href="http://www.scotiabank.com.mx">www.scotiabank.com.mx</a>
Distribuidoras	<a href="http://www.scotiabank.com.mx">www.scotiabank.com.mx</a>

## Información sobre comisiones y remuneraciones

Las comisiones por compra y venta de acciones pueden disminuir el monto total de su inversión. Esto implica que usted recibiría un monto menor después de una operación. Lo anterior, junto con las comisiones pagadas por el Fondo de Inversión, representa una reducción del rendimiento total que recibirá por su inversión en el Fondo de Inversión.

Algunos prestadores de servicios pueden establecer acuerdos con el Fondo de Inversión y ofrecerle descuentos por sus servicios. Para conocer de su existencia y el posible beneficio para usted, pregunte con su distribuidor.

El prospecto de información contiene un mayor detalle de los conflictos de interés a los que pudiera estar sujeto cualquier prestador de servicios del Fondo de Inversión.

## Advertencias

Las inversiones realizadas en el Fondo de Inversión no se encuentran protegidas ni garantizadas por el Gobierno Federal ni las entidades de la administración pública paraestatal.

"La autorización de los prospectos de información al público inversionista no implica certificación sobre la bondad de las acciones que emitan o sobre la solvencia, liquidez, calidad crediticia o desempeño futuro de los fondos, ni de los Activos Objeto de Inversión que conforman su cartera".

Ningún intermediario financiero, apoderado para celebrar operaciones con el público, o cualquier otra persona, está autorizado para proporcionar información o hacer declaración alguna adicional al contenido del documento con información clave para la inversión, por lo que deberán entenderse como no autorizadas por el Fondo de Inversión.

En caso de requerir mayor detalle relativo al Fondo de Inversión, se debe consultar el prospecto de información, el cual está disponible en el sitio de la página electrónica de nuestra operadora y/o distribuidora(s), de sus acciones.

El presente documento y el prospecto de información son los únicos documentos de venta que reconoce el Fondo de Inversión como válidos.