

# FONDO MUTUO SCOTIA MONEY MARKET | Serie LARGE

## Folleto Informativo al cierre de abril 2024

<b>Administradora</b> SCOTIA ADMINISTRADORA GENERAL DE FONDOS CHILE S.A.	<b>RUN</b> 8049	<b>Moneda</b> CLP	<b>Patrimonio Serie</b> \$301.287.347.321	<b>Monto Mínimo</b> \$1.000.000.000	<b>Clasificación de Riesgo</b> Feller Rate: AAfm/M1 ICR Chile: AA+FM/M1
---	--------------------	----------------------	--	--	--

### Objetivo del Fondo

Canalizar los excedentes de caja de los partícipes con un horizonte de corto plazo, maximizando el retorno de sus inversiones a través de un portafolio diversificado y con un adecuado nivel de liquidez que permita realizar un manejo de recursos asumiendo los riesgos inherentes a la cartera del fondo. El fondo invertirá en instrumentos de deuda de corto, mediano y largo plazo.

### Inversionista

Este Fondo Mutuo está dirigido principalmente a empresas, personas naturales y comunidades que buscan optimizar su gestión de caja, con bajo perfil de riesgo y horizontes de inversión de corto plazo.

<b>Tolerancia al Riesgo:</b>	Baja
<b>Horizonte de Inversión:</b>	Corto plazo
<b>Uso de los Recursos:</b>	Inversiones

### Rescates

**Fondo es Rescatable:** SI  
**Plazo Rescates:** 10 DÍAS CORRIDOS  
**Duración:** Indefinido

### Comentario del Manager

En Abril el Banco Central, recortó la Tasa de Política Monetaria en 75 puntos base, quedando en 6.50%, en línea a lo esperado. El dato de IPC del mes de marzo tuvo una variación positiva de 0.4% pero bajo lo esperado (+0.6%), con ello, la inflación ha seguido ajustándose a la baja llegando a un 3,7% en doce meses. Por otra parte, el IMACEC de febrero sorprendió al alza, con un 4.5% en doce meses (vs 3.3 proyectado). Para la reunión de mayo, se espera entre 50-75 pbs de recorte. Sigue la tendencia en la baja de tasas de los depósitos de corto plazo. En el mes, las tasas de los depósitos en pesos bajaron, en promedio, -27 puntos base para depósitos de 1 día a 1 año. La tasa al año cerrando el mes en 6.08%.

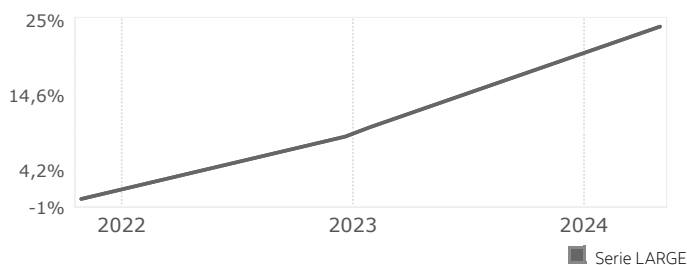
### Beneficios Tributarios<sup>(\*)</sup>

- APV     APVC     57 LIR  
 107 LIR     108 LIR

### Riesgos Asociados<sup>(\*)</sup>

- Mercado     Liquidez     Sectorial  
 Moneda     Tasa Interés     Derivados  
 Crédito

### Rentabilidad en Pesos desde 29/10/2021 a 30/04/2024

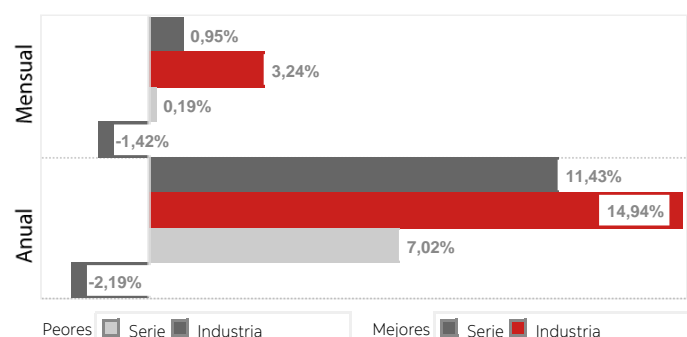


### Rentabilidades Nominales

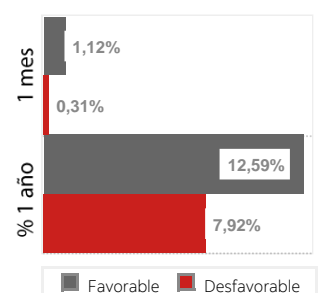
1 Mes	0,55%
3 Meses	1,77%
6 Meses	4,02%
1 Año	9,60%

Calculadas en Pesos al 30/04/2024

### Mejores y Peores Rentabilidades | Últimos 5 años<sup>(\*)</sup>



### Simulación de Escenarios<sup>(\*)</sup>



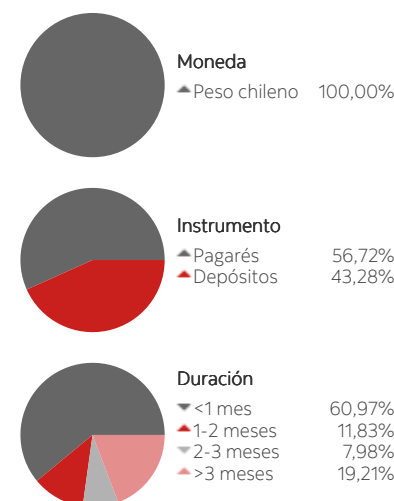
mes: Calculado con modelo mensual.  
1 año: Calculado con modelo anual.

### Tasa Anual de Costos (TAC)<sup>(\*)</sup>

TAC Serie (IVA incluido)	0,20%
TAC Industria <sup>(1)</sup> (Al 30/04/2024)	0,67%
TAC Mínimo <sup>(1)</sup> (Al 30/04/2024)	0,03%
TAC Máximo <sup>(1)</sup> (Al 30/04/2024)	1,32%

### Composición<sup>(\*)</sup>

30/04/2024



### Serie<sup>(\*)</sup>

	AFP	I	LARGE	MEDIUM	PREMIUM	SBK	SMALL
Remunerac. Anual Máx. (%)	0,1200 <sup>(1)</sup>	0,2000 <sup>(1)</sup>	0,3000 <sup>(1)</sup>	0,4000 <sup>(1)</sup>	0,2500 <sup>(1)</sup>	0,0000 <sup>(1)</sup>	0,5000 <sup>(1)</sup>
Gasto Máximo (%)	0,0000 <sup>(1)</sup>	0,0000 <sup>(1)</sup>	0,0000 <sup>(1)</sup>	0,0000 <sup>(1)</sup>	0,0000 <sup>(1)</sup>	0,0000 <sup>(1)</sup>	0,0000 <sup>(1)</sup>
Comisión Máxima (%)	0,0000 <sup>(1)</sup>	0,0000 <sup>(1)</sup>	0,0000 <sup>(1)</sup>	0,0000 <sup>(1)</sup>	0,0000 <sup>(1)</sup>	0,0000 <sup>(1)</sup>	0,0000 <sup>(1)</sup>

Corresponde a la serie con menor remuneración. Infórmese sobre las características esenciales de esta serie, las que pueden ser consultadas en el folleto informativo respectivo.

(1) IVA incluido.

(\*) Más información acerca de este ítem en página 3 (glosario).

Más Información en: La página web de Banco Scotiabank Chile, [www.scotiabankchile.cl](http://www.scotiabankchile.cl) (Inversiones, Fondos Mutuos), en las sucursales del Banco Scotiabank Chile, en el sitio web de la Comisión para el Mercado Financiero <http://www.cmfchile.cl>, con su ejecutivo de inversión o llamándonos al 600 600 1100.

La fiscalización del fondo y de la administradora corresponde a la Comisión para el Mercado Financiero (CMF). La rentabilidad o ganancia obtenida en el pasado por este fondo, no garantiza que ella se repita en el futuro. Los valores de las cuotas de los fondos son variables. Infórmese de las características esenciales de la inversión en este fondo, las que se encuentran contenidas en su reglamento interno y contrato general de fondos. La información es provista por LVA Índices en base a datos publicados en [www.cmfchile.cl](http://www.cmfchile.cl) y por la administradora. LVA Índices no ofrece garantías, no asume responsabilidades sobre la información o por las decisiones de inversión adoptadas por terceros. Las fichas comerciales y valores calculados son propiedad de LVA Índices. Scotia Fondos y Scotia Global Asset Management™ son marcas registradas de The Bank Of Nova Scotia, utilizada bajo licencia. © 2024 LVA Índices | Av. El Golf 40 Piso 12, Las Condes, Santiago de Chile

**Notas**

---

VER EN REGLAMENTO INTERNO CONDICIONES Y/O RESTRICCIONES PARTICULARES PARA CADA SERIE. La remuneración de la sociedad administradora se aplicará al monto que resulte de agregar al valor neto diario de cada serie antes de remuneración, los rescates de la serie que corresponda liquidar ese día, es decir, aquellos rescates solicitados antes del cierre de operaciones del Fondo. Por su parte, el monto recibido por concepto de aportes de la serie, realizados con anterioridad a dicho cierre, se considera afecto a remuneración. La Sociedad Administradora podrá, en todo momento, determinar libremente la Remuneración de la Administración aplicada diariamente a cada serie, la cual deberá estar a disposición de los partícipes que deseen consultarlo; la información de ese registro poseerá una antigüedad máxima de 2 días. Asimismo, la Sociedad Administradora informará, en las publicaciones trimestrales de cartera del Fondo Mutuo, la remuneración de administración promedio ponderada de cada serie de cuotas, computándose para ello las remuneraciones de administración que diariamente fueron aplicadas durante el período trimestral que se informa. Gastos de cargo del Fondo: El Fondo mutuo, salvo la remuneración que deba pagarse a la sociedad administradora, no tendrá ningún otro tipo de gasto.

(\*) Más información acerca de este ítem en página 3 (glosario).

Más Información en: La página web de Banco Scotiabank Chile, [www.scotiabankchile.cl](http://www.scotiabankchile.cl) (Inversiones, Fondos Mutuos), en las sucursales del Banco Scotiabank Chile, en el sitio web de la Comisión para el Mercado Financiero <http://www.cmfchile.cl>, con su ejecutivo de inversión o llamándonos al 600 600 1100.

La fiscalización del fondo y de la administradora corresponde a la Comisión para el Mercado Financiero (CMF). La rentabilidad o ganancia obtenida en el pasado por este fondo, no garantiza que ella se repita en el futuro. Los valores de las cuotas de los fondos son variables. Infórmese de las características esenciales de la inversión en este fondo, las que se encuentran contenidas en su reglamento interno y contrato general de fondos. La información es provista por LVA Índices en base a datos publicados en [www.cmfchile.cl](http://www.cmfchile.cl) y por la administradora. LVA Índices no ofrece garantías, no asume responsabilidades sobre la información o por las decisiones de inversión adoptadas por terceros. Las fichas comerciales y valores calculados son propiedad de LVA Índices. Scotia Fondos y Scotia Global Asset Management™ son marcas registradas de The Bank Of Nova Scotia, utilizada bajo licencia.

## Beneficios Tributarios

---

**APV:** Ahorro previsional voluntario.

**APVC:** Ahorro previsional voluntario colectivo.

**57 LIR:** Cuando el mayor valor que se genere en el rescate de fondos mutuos no excede las 30 UTM vigentes a diciembre de cada año, estas rentas estarán exentas al impuesto global complementario cuando se trate de contribuyentes dependientes, pensionados y/o pequeños contribuyentes.

**107 LIR:** Este artículo establece que, cumplidos ciertos requisitos, el mayor valor en la enajenación de cuotas de fondos mutuos, se afectará con un impuesto con tasa de 10%, que tendrá el carácter de impuesto único a la renta.

**108 LIR:** Los fondos mutuos acogidos a este beneficio permiten no tributar sobre el mayor valor obtenido, en la medida que se reinvierta el rescate del fondo en otro(s) fondo(s) de la misma u otra sociedad administradora.

## Simulación de Escenarios

---

Estos valores son calculados con un modelo estadístico básico, que considera las rentabilidades en pesos chilenos históricas del fondo para dar una idea general del comportamiento que podría tener en el futuro, si no cambia ningún factor relevante. Los datos presentados no son una predicción, sino una estimación del rango en el cual podría moverse la rentabilidad del fondo en la mayoría de los casos de acuerdo a su comportamiento hasta ahora. Esta estimación es sólo referencial ya que la rentabilidad de la serie es esencialmente variable por lo que no es posible predecir su comportamiento futuro.

El modelo estadístico contempla el uso de una media aritmética móvil y la desviación estándar tradicional para estimar este rango, lo que implica suponer una distribución normal de los retornos del fondo o serie (que es el supuesto más simple posible en este contexto).

Sobre esta base, la simulación de una gran cantidad de trayectorias posibles de rentabilidad se puede resumir en una sola fórmula simple, que indica que el 95% de los valores finales de estas trayectorias caerá dentro de un rango de dos desviaciones estándar del promedio. Para aplicar esto a los plazos de 30 y 365 días, respectivamente, se multiplica el promedio de rentabilidad diaria por 30 y 365 respectivamente, y la desviación estándar por la raíz cuadrada de 30 y 365 respectivamente, como estimaciones simples de la desviación estándar mensual y anual.

Nota: No presentan simulaciones de escenarios los fondos o series que tienen un periodo de operación inferior a 12 meses ni los que han cambiado de tipo hace menos de 12 meses, por no tener suficiente historia para hacer estos cálculos en forma válida, ni aquellos para los cuales más del 10% de las rentabilidades mensuales y anuales móviles históricas efectivamente obtenidas en el periodo de cálculo, son inferiores al promedio menos dos desviaciones estándar, o superiores al promedio más dos desviaciones estándar, porque dicha condición impide asumir una distribución normal de los retornos.

## Mejores y Peores Rentabilidades | Últimos 5 años

---

Las mejores y peores rentabilidades de la serie se calculan considerando las rentabilidades mensuales y anuales, según corresponda, en pesos chilenos calculadas al cierre de cada mes de los últimos cinco años o desde el inicio de operaciones de la serie en caso de que ésta haya iniciado operaciones hace menos de cinco años.

La mejor y peor rentabilidad de la industria se calcula ponderando las mejores y peores rentabilidades (descritas en el párrafo anterior) de las series de los fondos del mismo tipo por su patrimonio promedio en el periodo de cálculo.

## Series

---

La información específica de cada serie puede ser encontrada en el reglamento interno del fondo. Infórmese permanentemente de las características y diferencias de costos de todas las series existentes o futuras.

## Riesgos Asociados

---

**Riesgo de Mercado:** Este riesgo está asociado a las variaciones de precio de los distintos activos que componen el portafolio del fondo. Este riesgo depende fundamentalmente de la volatilidad de los retornos de los diferentes tipos de activos financieros y de su correlación entre ellos.

**Riesgo de Líquidez:** Es el riesgo asociado a la posibilidad de que el fondo no sea capaz de generar suficientes recursos de efectivo para liquidar sus obligaciones en su totalidad cuando llega su vencimiento o ante solicitudes de rescate.

**Riesgo Sectorial:** Este riesgo está asociado a las malas condiciones de mercado que pueden darse en un sector industrial en particular y que por ende puede afectar a la rentabilidad del fondo.

**Riesgo de Moneda:** Este riesgo está asociado al impacto negativo en las inversiones producto de la fluctuación de los tipos de cambio.

**Riesgo de Tasa de Interés:** Es el riesgo de pérdida a causa de movimientos de los tipos de interés. Hace referencia el riesgo que se asume en una inversión al producirse variaciones no esperadas en los tipos de interés.

**Riesgo de Derivados:** Se refiere al riesgo de tener exposición a derivados cuya finalidad puede ser cobertura o inversión.

**Riesgo de Crédito:** Se refiere al riesgo de pérdida que sufriría el fondo, en el caso de que alguna contraparte incumpliese sus obligaciones contractuales de pago con la misma, resultando una pérdida financiera para éste.

## Tasa Anual de Costos

---

Corresponde a la proporción que representan todos los gastos que fueron incurridos por el fondo, incluida la remuneración de la administradora, en el patrimonio de éste antes de descontados los gastos. Contiene todos los gastos en que incurrió el fondo en el periodo respectivo, incluidos aquellos inherentes a las inversiones del mismo.

**Tac Industria:** ac Industria: Se calcula considerando los demás fondos mutuos del mismo tipo y moneda de contabilización, pertenecientes a todas las administradoras. El valor resultante de TAC Industria incluye IVA.

**Tac Mínimo / Tac Máximo:** Se calcula considerando los demás fondos mutuos del mismo tipo y moneda de contabilización, pertenecientes a la administradora. Los valores resultantes de Tac Mínimo y Tac Máximo incluyen IVA.

## Composición

---

Los porcentajes están calculados sobre el total de la cartera de inversión del fondo. Estos valores son aproximados y se presentan a modo de referencia.

