

**SCOTIA CORREDORA DE SEGUROS  
CHILE LTDA.**

Estados Financieros por los años terminados al 31 de marzo de 2016 y 2015, 31 de diciembre de 2015 y 1 de enero de 2015.

## **SCOTIA CORREDORA DE SEGUROS CHILE LTDA.**

### **CONTENIDO**

Estado de Situación Financiera

Estado de Resultados Integrales

Estado de Flujos de Efectivo

Estado de Cambios en el Patrimonio

Notas a los Estados Financieros

\$ : Cifras expresadas en pesos chilenos  
M\$ : Cifras expresadas en miles de pesos chilenos  
UF : Cifras expresadas en unidades de fomento

**SCOTIA CORREDORA DE SEGUROS CHILE LTDA.**

Estados de Situación Financiera  
Al 31 de marzo de 2016, 31 de diciembre de 2015  
y 1 de enero de 2015

<b>Activos</b>	<b>Notas</b>	<b>31.03.2016 M\$</b>	<b>31.12.2015 M\$</b>	<b>01.01.2015 M\$</b>
Efectivo y equivalentes al efectivo	7	11.183.305	8.884.253	7.147.274
Activos por impuestos corrientes	9(a)	3.229.448	2.754.869	2.221.633
Activos no corrientes o grupos de activos para su disposición clasificados como mantenidos para la venta o como mantenidos para distribuir a los propietarios		-	-	-
Cuentas por cobrar a entidades relacionadas	11(a)	-	-	-
Otros activos no financieros	12	13.541	21.113	-
Deudores por gestión de asesoría y corretaje de seguros	13	1.440.600	1.409.157	1.667.054
Por asesoría previsional		-	-	-
Comisiones de intermediación RV por cobrar		-	-	-
Comisiones por intermediación RV compañías de seguros relacionadas		-	-	-
Comisiones por intermediación RV compañías de seguros no relacionadas		-	-	-
Honorarios por retiro programado por cobrar		-	-	-
Honorarios AFP relacionadas		-	-	-
Honorarios AFP no relacionadas		-	-	-
Honorarios por asesorías por cobrar		-	-	-
Por corretajes de seguros no previsionales	13	1.440.600	1.409.157	1.667.054
Comisiones de intermediación por cobrar	13	1.314.550	1.409.157	1.667.054
Comisiones por intermediación compañías de seguros relacionadas		-	-	-
Comisiones por intermediación compañías de seguros no relacionadas		1.314.550	1.409.157	1.667.054
Premios y asignaciones por cobrar	13	126.050	-	-
Premios y asignaciones compañías de seguros relacionadas		-	-	-
Premios y asignaciones compañías de seguros no relacionadas		126.050	-	-
Asesorías por cobrar no previsional		-	-	-
Otros activos financieros		-	-	-
Impuestos diferidos	9(e)	22.308	27.047	16.348
Inversiones contabilizadas utilizando el método de la participación		-	-	-
Activos intangibles distintos de la plusvalía		-	-	-
Plusvalía		-	-	-
Propiedad de inversión		-	-	-
Propiedades, planta y equipos	19(a)	-	28	368
<b>Total activos</b>		<b>15.889.202</b>	<b>13.096.467</b>	<b>11.052.677</b>

Las notas adjuntas forman parte integral de estos estados financieros.

**SCOTIA CORREDORA DE SEGUROS CHILE LTDA.**

Estados de Situación Financiera, continuación  
Al 31 de marzo de 2016, 31 de diciembre de 2015  
y 1 de enero de 2015

<b>Pasivos y patrimonio</b>	<b>Notas</b>	<b>31.03.2016</b>	<b>31.12.2015</b>	<b>01.01.2015</b>
		<b>M\$</b>	<b>M\$</b>	<b>M\$</b>
<b>Pasivos:</b>				
Cuentas por pagar a entidades relacionadas	11(b)	-	-	
Pasivos por impuestos corrientes	9(b)	3.612.779	3.110.782	2.705.790
Cuentas comerciales y otras cuentas por pagar	21(a)	22.419	35.460	40.786
Pasivo por impuestos diferidos		-	-	-
Otros pasivos financieros	22	-	-	-
Provisiones por beneficios a los empleados	23(a)	52.532	40.659	37.535
Otras provisiones	24	-	-	-
Pasivos incluidos en grupos de activos para su disposición clasificados como mantenidos para la venta		-	-	-
Comisiones no devengadas		61.999	60.826	32.829
Comisiones no devengadas compañías de seguros relacionadas		-	-	-
Comisiones no devengadas compañías de seguros no relacionadas	25	61.999	60.826	32.829
<b>Total pasivos</b>		<u>3.749.729</u>	<u>3.247.727</u>	<u>2.816.940</u>
<b>Patrimonio:</b>				
Capital emitido	26	233.559	233.559	233.559
Ganancia acumuladas		12.778.452	10.487.719	8.874.716
Ganancia retenida en ejercicios anteriores		10.487.719	872.538	8.874.716
Ganancia del ejercicio		2.290.733	9.615.181	-
Primas de emisión		-	-	-
Acciones propias en cartera		-	-	-
Otras participaciones en el patrimonio		-	-	-
Otras reservas		<u>(872.538)</u>	<u>(872.538)</u>	<u>(872.538)</u>
Patrimonio atribuible a los propietarios de la controladora		12.139.473	9.848.740	8.235.737
Participaciones no controladoras		-	-	-
<b>Patrimonio total</b>		<u>12.139.473</u>	<u>9.848.740</u>	<u>8.235.737</u>
<b>Total de patrimonio y pasivos</b>		<u>15.889.202</u>	<u>13.096.467</u>	<u>11.052.677</u>

Las notas adjuntas forman parte integral de estos estados financieros.

## SCOTIA CORREDORA DE SEGUROS CHILE LTDA.

Estado de Resultados Integrales  
por los tres periodos terminados al 31 de marzo de 2016 y 2015

Estados de resultados	Notas	31.03.2016 M\$	31.03.2015 M\$
Ingresos de actividades ordinarias			
Comisiones por rentas vitalicias		-	-
Comisiones compañías de seguros relacionadas		-	-
Comisiones compañías de seguros no relacionadas		-	-
Honorarios por retiro programado		-	-
Honorarios AFP relacionadas		-	-
Honorarios AFP no relacionadas		-	-
Honorarios por gestión		-	-
Honorarios por gestión pensión		-	-
Honorarios por gestión vida activa		-	-
Comisiones por intermediación de seguros no previsional	27	2.896.729	2.618.252
Comisiones compañías de seguros relacionadas		-	-
Comisiones compañías de seguros generales relacionadas		-	-
Comisiones compañías de seguros vida relacionadas		-	-
Comisiones compañías de seguros no relacionadas	27	2.770.679	2.618.252
Comisiones compañías de seguros generales no relacionadas		2.067.510	1.946.965
Comisiones compañías de seguros vida no relacionadas		703.169	671.287
Premios y asignaciones especiales por intermediación de seguros	27	126.050	-
Premios y asignaciones especiales compañías de seguros relacionadas		-	-
Premios y asignaciones especiales compañías de seguros generales relacionadas		-	-
Premios y asignaciones especiales compañías de seguros vida relacionadas		-	-
Premios y asignaciones especiales compañías de seguros no relacionadas		126.050	-
Premios y asignaciones especiales compañías de seguros generales no relacionadas		126.050	-
Premios y asignaciones especiales compañías de seguros vida no relacionadas		-	-
Asesorías no previsionales		-	-
Remuneraciones y gastos asociados	28	(6.963)	(4.796)
Margen de contribución		2.889.766	2.613.456
Gastos de administración	29	(184.273)	(170.768)
Ganancias/(pérdida) de actividades ordinarias		2.705.493	2.442.688
Otros ingresos y gastos operativos	32	225.025	297.320
Otras ganancias/(pérdidas)		-	-
Ingresos financieros	33	52.186	30.788
Costos financieros		-	-
Participación en las ganancias/(pérdidas) de asociadas y negocios conjuntos que se contabilicen utilizando el método de la participación		-	-
Diferencias de cambio		-	-
Resultados por unidades de reajuste		-	-
Ganancias de actividades no ordinarias		277.211	328.108
Ganancias antes de impuestos		2.982.704	2.770.796
Gasto por impuestos a las ganancias	9(c)	(691.971)	(622.539)
Ganancias procedente de operaciones continuadas		2.290.733	2.148.257
Ganancias, procedente de operaciones discontinuadas		-	-
Ganancias del ejercicio		2.290.733	2.148.257

Las notas adjuntas forman parte integral de estos estados financieros.

**SCOTIA CORREDORA DE SEGUROS CHILE LTDA.**

Estado de Resultados Integrales, continuación  
por los tres periodos terminados al 31 de marzo de 2016 y 2015

<b>Estado de resultados integrales</b>	<b>Notas</b>	<b>31.03.2016</b>	<b>31.03.2015</b>
		<b>M\$</b>	<b>M\$</b>
Ganancia		2.290.734	2.148.257
Ganancias/(pérdidas) de inversiones en instrumentos de patrimonio		-	-
Ganancias/(pérdidas) por revaluación		-	-
Participación en el otro resultado integral de asociadas y negocios conjuntos		-	-
Total otro resultado integral que no se reclasificará al resultado del periodo, neto de impuestos		-	-
Ganancias/(pérdidas) por diferencias de cambios de conversión neto de impuestos		-	-
Participación en el otro resultado integral de asociadas y negocios conjuntos		-	-
Total otro resultado integral que se reclasificará al resultado del periodo, neto de impuestos		-	-
Otros componentes de otro resultado integral, netos de impuesto		-	-
Otro resultado integral		-	-
Resultado integral total		<u>2.290.733</u>	<u>2.148.257</u>
Resultado integral atribuible a los propietarios de la controladora		2.290.733	2.148.257
Resultado integral atribuible a participaciones no controladoras		<u>-</u>	<u>-</u>

Las notas adjuntas forman parte integral de estos estados financieros.

## SCOTIA CORREDORA DE SEGUROS CHILE LTDA.

Estado de Flujos de Efectivo  
por los tres periodos terminados al 31 de marzo de 2016 y 2015

<b>Flujo neto total del ejercicio</b>	<b>Notas</b>	<b>31.03.2016</b>	<b>31.03.2015</b>
		<b>M\$</b>	
Flujos de efectivo procedentes de/(utilizados en) actividades de la operación:			
Clases de cobros por actividades de la operación:			
Cobros procedentes de comisiones		3.473.502	2.819.375
Cobros procedentes de premios		-	-
Cobros procedentes de otros servicios		-	-
Cobros procedentes de servicios de asesorías		-	-
Otros cobros por actividades de la operación		-	-
Clases de pagos			
Pagos a proveedores por el suministro de bienes y servicios		(38.219)	(54.012)
Pagos procedentes de contratos mantenidos para intermediación o para negociar		-	-
Pagos a y por cuenta de los empleados		(149.780)	(145.946)
Pagos por primas y prestaciones, anualidades y otras obligaciones derivadas de las pólizas suscritas		-	-
Pagos por fabricar o adquirir activos mantenidos para arrendar a otros y posteriormente para vender		-	-
Otros pagos por actividades de operación		(583.286)	(611.441)
Dividendos pagados		-	-
Dividendos recibidos		-	-
Intereses pagados		-	-
Intereses recibidos	33	52.186	30.788
Impuestos a las ganancias reembolsados/(pagados)		(680.376)	(611.523)
Otras entradas/(salidas) de efectivo	32	225.025	297.320
		2.299.052	1.724.561
Flujos de efectivo netos procedentes de (utilizados en) actividades de la operación			

Las notas adjuntas forman parte integral de estos estados financieros.

## SCOTIA CORREDORA DE SEGUROS CHILE LTDA.

Estado de Flujos de Efectivo, continuación  
por los tres periodos terminados al 31 de marzo de 2016 y 2015

	Notas	31.03.2016 M\$	31.03.2015 M\$
Flujos de efectivo procedentes de/(utilizados en) actividades de inversión:			
Flujos de efectivo procedentes de la pérdida de control de subsidiarias u otros negocios		-	-
Flujos de efectivo utilizados para obtener el control de subsidiarias u otros negocios		-	-
Flujos de efectivo utilizados en la compra de participaciones no controladoras		-	-
Otros cobros por la venta de patrimonio o instrumentos de deuda de otras entidades		-	-
Otros pagos para adquirir patrimonio o instrumentos de deuda de otras entidades		-	-
Otros cobros por la venta de participaciones en negocios conjuntos		-	-
Otros pagos para adquirir participaciones en negocios conjuntos		-	-
Préstamos a entidades relacionadas		-	-
Importes procedentes de la venta de propiedades, planta y equipo		-	-
Compras de propiedades, planta y equipo		-	-
Importes procedentes de ventas de activos intangibles		-	-
Compras de activos intangibles		-	-
Importes procedentes de otros activos a largo plazo		-	-
Compras de otros activos a largo plazo		-	-
Anticipos de efectivo y préstamos concedidos a terceros		-	-
Cobros procedentes del reembolso de anticipos y préstamos concedidos a terceros		-	-
Pagos derivados de contratos de futuro, a término, de opciones y de permuta financiera		-	-
Cobros procedentes de contratos de futuro, a término, de opciones y de permuta financiera		-	-
Cobros a entidades relacionadas		-	-
Dividendos recibidos		-	-
Intereses recibidos		-	-
Impuestos a las ganancias pagados/(reembolsados)		-	-
Flujos de efectivo procedentes de la venta de participaciones no controladoras		-	-
Otras entradas/(salidas) de efectivo		-	-
		-	-
Flujos de efectivo netos procedentes de/(utilizados en) actividades de inversión		-	-

Las notas adjuntas forman parte integral de estos estados financieros.



**SCOTIA CORREDORA DE SEGUROS CHILE LTDA.**

Estado de Flujos de Efectivo, continuación  
por los tres periodos terminados al 31 de marzo de 2016 y 2015

	Notas	31.03.2016 M\$	31.03.2015 M\$
Flujos de efectivo procedentes de/(utilizados en) actividades de financiación:			
Cobros por cambios en las participaciones en la propiedad de subsidiarias que no resulta en una pérdida de control		-	-
Pagos por cambios en las participaciones en la propiedad de subsidiarias que no resulta en una pérdida de control		-	-
Importes procedentes de la emisión de acciones		-	-
Importes procedentes de la emisión de otros instrumentos de patrimonio		-	-
Pagos por adquirir o rescatar las acciones de la entidad		-	-
Pagos por otras participaciones en el patrimonio		-	-
Total importes precedentes de préstamos		-	-
Importes precedentes de préstamos de largo plazo		-	-
Importes precedentes de préstamos de corto plazo		-	-
Préstamos de entidades relacionadas		-	-
Reembolsos de préstamos		-	-
Pagos de pasivos por arrendamientos financieros		-	-
Pagos de préstamos a entidades relacionadas		-	-
Dividendos pagados		-	-
Dividendos recibidos		-	-
Intereses pagados		-	-
Intereses recibidos		-	-
Impuestos a las ganancias pagados/(reembolsados)		-	-
Otras entradas/(salidas) de efectivo		-	-
		<hr/>	<hr/>
Flujos de efectivo netos procedentes de/(utilizados en) actividades de financiación		-	-
		<hr/>	<hr/>
Incremento/(disminución) neto de efectivo y equivalentes al efectivo, antes del efecto de los cambios en la tasa de cambio		2.299.052	1.724.561
Efectos de la variación en la tasa de cambio sobre el efectivo y equivalentes al efectivo		-	-
		<hr/>	<hr/>
Incremento/(disminución) neto de efectivo y equivalentes al efectivo		2.299.052	1.724.561
Efectivo y equivalentes al efectivo al principio del período		8.884.253	7.147.274
		<hr/>	<hr/>
Efectivo y equivalentes al efectivo al final del período		11.183.305	8.871.835
		<hr/> <hr/>	<hr/> <hr/>

Las notas adjuntas forman parte integral de estos estados financieros.

**SCOTIA CORREDORA DE SEGUROS CHILE LTDA.**

Estado de Cambios en el Patrimonio  
por los tres periodos terminados al 31 de marzo de 2016 y 2015

Estado de cambios en el patrimonio	Capital emitido M\$	Ganancia (pérdida) retenida en ejercicios anteriores M\$	Ganancia (pérdida) del ejercicio M\$	Ganancias (pérdidas) acumuladas M\$	Primas de emisión M\$	Acciones propias en cartera M\$	Otras participaciones en el patrimonio M\$	Superávit de revaluación M\$	Reservas por diferencias de cambio por conversión M\$	Reservas de cobertura de flujo de caja M\$	Reservas			Otras reservas M\$	Otras reservas M\$	Patrimonio atribuible a los propietarios de la controladora M\$	Participación no controladora M\$	Patrimonio total M\$
											Reservas de ganancias y pérdidas por planes de beneficios definidos M\$	Reservas de ganancias y pérdidas en la remediación de instrumentos de patrimonio M\$	Reservas de ganancias y pérdidas por instrumentos de patrimonio M\$					
Saldo inicial período actual al 1 de enero de 2016	233.559	10.487.719	-	10.487.719	-	-	-	-	-	-	-	-	-	(872.538)	(872.538)	9.848.740	-	9.848.740
Incremento/(disminución) por cambios en políticas contables	-	-	-	-	-	-	-	-	-	-	-	-	-	-	-	-	-	-
Incremento/(disminución) por correcciones de errores	-	-	-	-	-	-	-	-	-	-	-	-	-	-	-	-	-	-
Saldo inicial reexpresado	233.559	10.487.719	-	10.487.719	-	-	-	-	-	-	-	-	-	(872.538)	(872.538)	9.848.740	-	9.848.740
Resultado integral																		
Ganancia (pérdida)			2.290.733	2.290.733	-	-	-	-	-	-	-	-	-	-	-	2.290.733	-	2.290.733
Otro resultado integral	-	-	-	-	-	-	-	-	-	-	-	-	-	-	-	-	-	-
Resultado integral	-	-	2.290.733	2.290.733	-	-	-	-	-	-	-	-	-	-	-	2.290.733	-	2.290.733
Emisión de patrimonio	-	-	-	-	-	-	-	-	-	-	-	-	-	-	-	-	-	-
Dividendos	-	-	-	-	-	-	-	-	-	-	-	-	-	-	-	-	-	-
Incremento/(disminución) por otras aportaciones de los propietarios	-	-	-	-	-	-	-	-	-	-	-	-	-	-	-	-	-	-
Incremento/(disminución) por otras distribuciones a los propietarios	-	-	-	-	-	-	-	-	-	-	-	-	-	-	-	-	-	-
Incremento/(disminución) por transferencias y otros cambios	-	-	-	-	-	-	-	-	-	-	-	-	-	-	-	-	-	-
Incremento/(disminución) por transacciones de acciones en cartera	-	-	-	-	-	-	-	-	-	-	-	-	-	-	-	-	-	-
Incremento/(disminución) por cambios en la participación de subsidiarias las que no impliquen pérdida de control	-	-	-	-	-	-	-	-	-	-	-	-	-	-	-	-	-	-
Total de cambios en patrimonio	-	-	2.290.733	2.290.733	-	-	-	-	-	-	-	-	-	-	-	2.290.733	-	2.290.733
Saldo final período actual 31 de marzo de 2016	233.559	10.487.719	2.290.733	12.778.452	-	-	-	-	-	-	-	-	-	(872.538)	(872.538)	12.139.473	-	12.139.473

Las notas adjuntas forman parte integral de estos estados financieros.

Estado de Cambios en el Patrimonio, continuación  
por los tres periodos terminados al 31 de marzo de 2016 y 2015

Estado de cambios en el patrimonio	Capital emitido M\$	Ganancia retenida en ejercicios anteriores M\$	Ganancia (pérdida) del ejercicio M\$	Ganancias (pérdidas) acumuladas M\$	Primas de emisión M\$	Acciones propias en cartera M\$	Otras participaciones en el patrimonio M\$	Superávit de revaluación M\$	Reservas por diferencias de cambio por conversión M\$	Reservas de cobertura de flujo de caja M\$	Reservas				Patrimonio atribuible a los propietarios de la controladora M\$	Participación no controladora M\$	Patrimonio total M\$
											Reservas de ganancias y pérdidas por planes de beneficios definidos M\$	Reservas de ganancias y pérdidas en la remediación de instrumentos de patrimonio M\$	Otras reservas varias M\$	Otras reservas M\$			
Saldo inicial período actual al 1 de enero de 2015	233.559	8.874.716	-	8.874.716	-	-	-	-	-	-	-	-	(872.538)	(872.538)	8.235.737	-	8.235.737
Incremento/(disminución) por cambios en políticas contables	-	-	-	-	-	-	-	-	-	-	-	-	-	-	-	-	-
Incremento/(disminución) por correcciones de errores	-	-	-	-	-	-	-	-	-	-	-	-	-	-	-	-	-
Saldo inicial reexpresado	233.559	8.874.716	-	8.874.716	-	-	-	-	-	-	-	-	(872.538)	(872.538)	8.235.737	-	8.235.737
Resultado integral																	
Ganancia (pérdida)			2.148.257	2.148.257	-	-	-	-	-	-	-	-	-	-	2.148.257	-	2.148.257
Otro resultado integral	-	-	-	-	-	-	-	-	-	-	-	-	-	-	-	-	-
Resultado integral	-	-	2.148.257	2.148.257	-	-	-	-	-	-	-	-	-	-	2.148.257	-	2.148.257
Emisión de patrimonio	-	-	-	-	-	-	-	-	-	-	-	-	-	-	-	-	-
Dividendos	-	-	-	-	-	-	-	-	-	-	-	-	-	-	-	-	-
Incremento/(disminución) por otras aportaciones de los propietarios	-	-	-	-	-	-	-	-	-	-	-	-	-	-	-	-	-
Incremento/(disminución) por otras distribuciones a los propietarios	-	-	-	-	-	-	-	-	-	-	-	-	-	-	-	-	-
Incremento/(disminución) por transferencias y otros cambios	-	-	-	-	-	-	-	-	-	-	-	-	-	-	-	-	-
Incremento/(disminución) por transacciones de acciones en cartera	-	-	-	-	-	-	-	-	-	-	-	-	-	-	-	-	-
Incremento/(disminución) por cambios en la participación de subsidiarias las que no impliquen pérdida de control	-	-	-	-	-	-	-	-	-	-	-	-	-	-	-	-	-
Total de cambios en patrimonio	-	-	2.148.257	2.148.257	-	-	-	-	-	-	-	-	-	-	2.148.257	-	2.148.257
Saldo final período actual 31 de marzo de 2015	233.559	8.874.716	2.148.257	11.022.973	-	-	-	-	-	-	-	-	(872.538)	(872.538)	10.383.994	-	10.383.994

Las notas adjuntas forman parte integral de estos estados financieros.

# SCOTIA CORREDORA DE SEGUROS CHILE LTDA.

## ÍNDICE

### Información general sobre los estados financieros

(1)	Bases de preparación.....	14
(2)	Resumen de principales políticas contables.....	17
(3)	Políticas contables significativas .....	27
(4)	Transición a las NIIF .....	28
(5)	Administración de riesgos.....	32
(6)	Estimaciones y juicios contables.....	37
(7)	Efectivo y equivalentes al efectivo .....	38
(8)	Otros activos financieros.....	39
(9)	Impuesto a las ganancias e impuestos diferidos.....	41
(10)	Activos no corrientes o grupos de activos para su disposición clasificados como mantenidos para la venta o como mantenido para distribuir a los propietarios .....	44
(11)	Cuentas por cobrar y pagar a entidades relacionadas.....	44
(12)	Otros activos no financieros.....	47
(13)	Deudores por gestión de asesoría y corretaje.....	47
(14)	Inversiones contabilizadas utilizando el método de la participación .....	49
(15)	Cuentas por cobrar y pagar leasing.....	51
(16)	Activos intangibles distintos de la plusvalía.....	51
(17)	Plusvalía.....	53
(18)	Propiedades de inversión .....	54
(19)	Propiedades, planta y equipo .....	55
(20)	Otros pasivos no financieros .....	60
(21)	Cuentas comerciales y otras cuentas por pagar.....	60
(22)	Otros pasivos financieros.....	61
(23)	Provisiones por beneficios a los empleados.....	62
(24)	Otras provisiones .....	63
(25)	Comisiones no devengadas .....	64
(26)	Patrimonio total.....	65
(27)	Ingresos de actividades ordinarias .....	65
(28)	Costo de actividades ordinarias.....	66
(29)	Gastos de administración .....	67
(30)	Costos financieros.....	67
(31)	Otras ganancias/(pérdidas).....	68
(32)	Otros ingresos y gastos operativos .....	68
(33)	Ingresos financieros .....	69
(34)	Diferencias de cambio.....	69
(35)	Contingencias.....	70
(36)	Compromisos .....	71
(37)	Combinaciones de negocios.....	71
(38)	Sanciones .....	71
(39)	Hechos relevantes .....	71
(40)	Hechos posteriores a la fecha de balance.....	71

## SCOTIA CORREDORA DE SEGUROS CHILE LTDA.

Notas a los Estados Financieros al 31 de marzo de 2016 y 2015,  
31 de diciembre de 2015 y 1 de enero de 2015

### Información general sobre los estados financieros

Scotia Corredora de Seguros Chile Ltda., RUT N°78.745.730-4, se constituyó como sociedad de responsabilidad limitada según escritura pública de fecha 5 de octubre de 1995. Scotia Corredora de Seguros Chile Ltda., fue inscrita en el Registro de Corredores de Seguros de la Superintendencia de Valores y Seguros bajo Resolución Exenta N°372.

El objeto social es la intermediación de contratos de seguros generales o de vida, prestación de asesorías y servicios relacionados con la contratación de seguros.

En la escritura de constitución de la Sociedad, se estableció un plazo de duración de diez años, contados desde la fecha de constitución de la Sociedad, el que será renovable por períodos iguales y sucesivos de 10 años cada uno, si ninguno de los Socios manifiesta su voluntad de ponerle término al final de cada período o prórroga que estuviere en curso, mediante escritura pública con a lo menos 6 meses de anticipación al término del período respectivo.

Con fecha 13 de noviembre de 1998, Scotiabank Sud Americano adquirió el 99,9% de los derechos de Corredores de Seguros y Servicios Sud Americano Ltda. A contar de esa fecha usó como nombre de fantasía Sud Americano Corredores de Seguros Ltda.

Con fecha 5 de noviembre de 2002, la Sociedad cambió su razón social a Scotia Sud Americano Corredores de Seguros Ltda.

Con fecha 16 de octubre de 2009, la Sociedad cambió su razón social a Scotia Corredora de Seguros Chile Ltda.

La Sociedad tiene domicilio legal en Avenida Libertador General Bernardo O'Higgins N°949, piso 5, Santiago.

#### (a) Distribución en la participación de los Socios

Socios	Entidad	RUT	2016 %
Scotiabank Chile	Jurídica nacional	97.018.000-1	99,90
Scotia Corredora de Bolsa Chile S.A.	Jurídica nacional	96.568.550-2	0,10
Totales			<u>100,00</u>

#### (b) Grupo económico

El grupo económico Scotiabank Chile está compuesto por las siguientes sociedades:

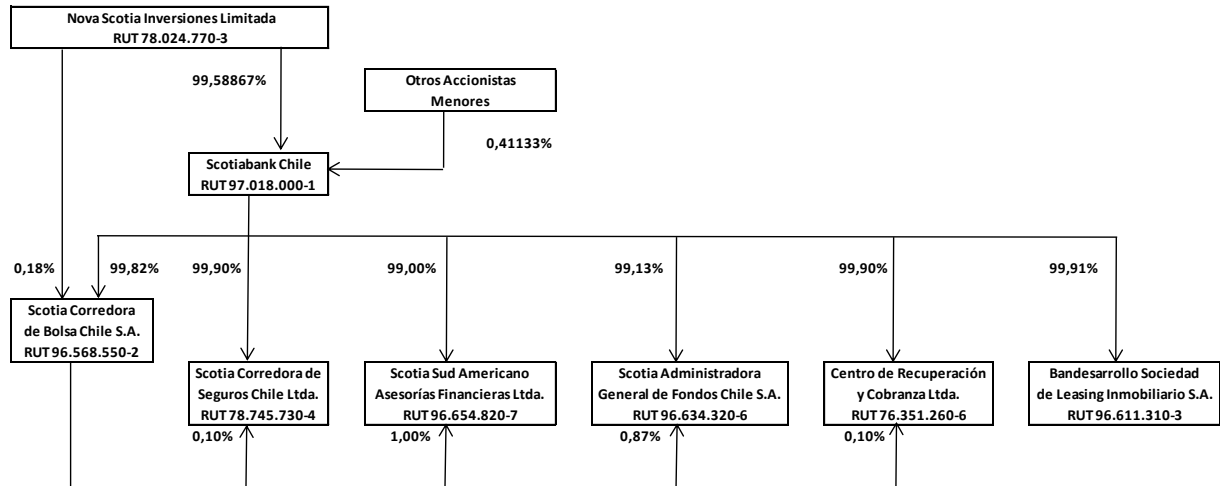
- Scotiabank Chile
- Scotia Corredora de Bolsa Chile S.A.
- Scotia Administradora General de Fondos Chile S.A.
- Scotia Corredora de Seguros Chile Ltda.
- Scotia Sud Americano Asesorías Financieras Ltda.
- Centro de Recuperación y Cobranza Ltda.
- Bandesarrollo Sociedad de Leasing Inmobiliario S.A.

## SCOTIA CORREDORA DE SEGUROS CHILE LTDA.

Notas a los Estados Financieros al 31 de marzo de 2016 y 2015,  
31 de diciembre de 2015 y 1 de enero de 2015

### Información general sobre los estados financieros, continuación

#### (c) Malla grupo económico



La empresa auditora externa que presta servicios a Scotia Corredora de Seguros Chile S.A. es KPMG Auditores Consultores Ltda., RUT N°89.907.300-2, con domicilio en Av. Isidora Goyenechea N°3520, piso 2, Las Condes, Santiago de Chile. El número de registro de inscripción en la Superintendencia de Valores y Seguros es el N°9.

## **SCOTIA CORREDORA DE SEGUROS CHILE LTDA.**

Notas a los Estados Financieros al 31 de marzo de 2016 y 2015,  
31 de diciembre de 2015 y 1 de enero de 2015

### **(1) Bases de preparación**

#### **(a) Declaración de cumplimiento**

Los estados financieros al 31 de marzo de 2016 y 31 de diciembre de 2015, han sido preparados de acuerdo a las Normas Internacionales de Información Financiera (NIIF), emitidas por el International Accounting Standards Board (IASB), y las normas impartidas por la Superintendencia de Valores y Seguros (SVS) en los casos que corresponda, en conformidad con lo establecido en la Circular N°2137, emitida por SVS el 13 de enero de 2014 y su modificación en Circular N°2168 emitida el 31 de diciembre de 2014.

De existir discrepancias entre las NIIF y las instrucciones de la SVS, priman estas últimas sobre las primeras.

Estos estados financieros, reflejan fielmente la situación financiera de la Sociedad al 31 de marzo 2016 y al 31 de diciembre de 2015, y el resultado de las operaciones, los cambios en el patrimonio neto y el flujo de efectivo por los períodos de tres meses terminados al 31 de marzo de 2016 y al 31 de marzo de 2015.

Las notas a los estados financieros contienen información adicional a la presentada en el estado de situación financiera, estado de resultados integrales, estado de cambios en el patrimonio y en el estado de flujos de efectivo, en ellas se suministran descripciones narrativas o desagregación de tales estados en forma clara, relevante, fiable y comparable.

## SCOTIA CORREDORA DE SEGUROS CHILE LTDA.

Notas a los Estados Financieros al 31 de marzo de 2016 y 2015,  
31 de diciembre de 2015 y 1 de enero de 2015

### (1) Bases de preparación, continuación

#### (b) Período contable

Los presentes estados financieros cubren los períodos:

- Estados de situación financiera al 31 de marzo de 2016, 31 de diciembre y 1 de enero de 2015.
- Estado de resultados integrales por el período terminado al 31 de marzo de 2016 y al 31 de marzo de 2015.
- Estado de cambios en el patrimonio por los períodos terminado al 31 de marzo de 2016 y al 31 de marzo de 2015.
- Estado de flujos de efectivo directo por los períodos terminado al 31 de marzo de 2016 y al 31 de marzo de 2015.

#### (c) Bases de medición

Los estados financieros han sido preparados sobre la base del costo histórico con excepción de los instrumentos financieros a valor razonable con cambio en resultados, que son medidos al valor razonable (inversión en cuotas de fondos mutuos).

#### (d) Moneda funcional y de presentación

La Sociedad ha definido como moneda funcional y de presentación el peso chileno, basándose principalmente en que esta unidad monetaria corresponde a la moneda del entorno económico primario en el cual se opera y además obedece a la moneda que influye en la estructura de costos e ingresos. Por lo tanto, todos los saldos y transacciones denominados en otras monedas diferentes al peso chileno son considerados como moneda extranjera.

Los saldos de los activos y pasivos en unidades de fomento, son convertidos a pesos chilenos de acuerdo a las siguientes paridades vigentes al cierre del ejercicio, según el siguiente detalle:

	<b>31.03.2016</b>	<b>31.03.2015</b>	<b>31.12.2015</b>
	<b>\$</b>	<b>\$</b>	<b>\$</b>
Unidad de Fomento (UF)	25.812,05	24.622,78	25.629,09



## SCOTIA CORREDORA DE SEGUROS CHILE LTDA.

Notas a los Estados Financieros al 31 de marzo de 2016 y 2015,  
31 de diciembre de 2015 y 1 de enero de 2015

### (1) Bases de preparación, continuación

#### (e) Nuevos pronunciamientos contables

Las siguientes nuevas normas, enmiendas e interpretaciones han sido emitidas pero su fecha de aplicación aún no está vigente:

<b>Nuevas NIIF</b>	<b>Fecha de aplicación obligatoria</b>
NIIF 9, Instrumentos Financieros	Períodos anuales que comienzan en o después del 1 de enero de 2018. Se permite adopción anticipada.
NIIF 15, Ingresos de Contratos con Clientes	Períodos anuales que comienzan en o después del 1 de enero de 2018. Se permite adopción anticipada.
NIIF 16, Arrendamientos	Períodos anuales que comienzan en o después del 1 de enero de 2019. Se permite adopción anticipada.
<b>Enmiendas a NIIF</b>	
NIC 1, Iniciativa de Revelación	Períodos anuales que comienzan en o después del 1 de enero de 2016. Se permite adopción anticipada.
NIIF 11, Acuerdos Conjuntos: <i>Contabilización de Adquisiciones de Participaciones en Operaciones Conjuntas</i>	Períodos anuales que comienzan en o después del 1 de enero de 2016. Se permite adopción anticipada.
NIC 16, Propiedad, Planta y Equipo, y NIC 38, Activos Intangibles: <i>Clarificación de los métodos aceptables de Depreciación y Amortización.</i>	Períodos anuales que comienzan en o después del 1 de enero de 2016. Se permite adopción anticipada.
NIIF 10, Estados Financieros Consolidados, y NIC 28, Inversiones en Asociadas y Negocios Conjuntos: <i>Transferencia o contribución de activos entre un inversionista y su asociada o negocio conjunto.</i>	Fecha efectiva diferida indefinidamente
NIC 27, <i>Estados Financieros Separados</i> , NIIF 10 Estados Financieros Consolidados y NIIF 12, Revelaciones de Participaciones en Otras Entidades. <i>Aplicación de la excepción de consolidación.</i>	Períodos anuales que comienzan en o después del 1 de enero de 2016.
NIC 27, Estados Financieros Separados, <i>Método del Patrimonio en los Estados Financieros Separados.</i>	Períodos anuales que comienzan en o después del 1 de enero de 2016. Se permite adopción anticipada.

Una serie de nuevas normas, modificaciones a normas e interpretaciones son aplicables a los períodos anuales que comienzan en o después del 1 de enero de 2016, y no han sido aplicadas en la preparación de estos estados financieros. Estas nuevas disposiciones serán aplicadas a partir de su fecha de entrada en vigencia, aun cuando se permite su adopción anticipada. La Sociedad no planea adoptar estas normas anticipadamente.

## **SCOTIA CORREDORA DE SEGUROS CHILE LTDA.**

Notas a los Estados Financieros al 31 de marzo de 2016 y 2015,  
31 de diciembre de 2015 y 1 de enero de 2015

### **(1) Bases de preparación, continuación**

#### **(f) Hipótesis de negocio en marcha**

La Sociedad evaluó en los presentes estados financieros la capacidad que posee de continuar en funcionamiento.

La gerencia de la Sociedad no estima que existan incertidumbres importantes, relativas a eventos o condiciones que puedan aportar dudas significativas sobre la posibilidad de que la Sociedad continúe con sus operaciones normales.

#### **(g) Cuando una sociedad no aplique un requerimiento establecido en NIIF**

La Sociedad aplica los requerimientos establecidos en Normas Internacionales de Información Financiera (NIIF) a excepción de aquellos que la Superintendencia de Valores y Seguros ha regulado de una forma distinta.

### **(2) Resumen de principales políticas contables**

A continuación se describen las principales políticas contables adoptadas en la preparación de los presentes estados financieros.

#### **(a) Bases de preparación**

Los estados financieros de la Sociedad correspondientes al 31 de marzo de 2016, 31 de diciembre y 31 de marzo de 2015, han sido preparados de acuerdo con las Normas Internacionales de Información Financiera, emitidas por el International Accounting Standards Board (en adelante IASB) y con normas e instrucciones emitidas por la Superintendencia de Valores y Seguros (SVS) contenidas en la Circular N°2.137 del 13 de enero de 2014 y sus modificaciones posteriores. En caso de haber discrepancias primarán estas últimas sobre las primeras.

#### **(b) Bases de consolidación**

La Sociedad presenta estados financieros individuales por lo cual no le corresponde aplicar las Normas establecidas sobre consolidación.

#### **(c) Transacciones en moneda extranjera**

Las partidas incluidas en los estados financieros se valoran utilizando la moneda del entorno económico principal en que la entidad opera. Los estados financieros se presentan en pesos chilenos, que es la moneda funcional y de presentación de Scotia Corredora de Seguros Chile Ltda.

Los activos y pasivos monetarios denominados en moneda extranjera son actualizados al tipo de cambio, de la moneda funcional vigente a la fecha de cierre de cada período del estado de situación financiera. Todas las diferencias son registradas con cargo o abono a resultados del ejercicio.

## SCOTIA CORREDORA DE SEGUROS CHILE LTDA.

Notas a los Estados Financieros al 31 de marzo de 2016 y 2015,  
31 de diciembre de 2015 y 1 de enero de 2015

### (2) Resumen de principales políticas contables, continuación

#### (d) Efectivo y equivalentes al efectivo

El efectivo y su equivalente están compuestos por el efectivo en caja y saldos en cuentas corrientes bancarias. Además, se incluyen en este rubro aquellas inversiones de corto plazo, con características de gran liquidez, fácilmente convertibles en importes determinados de efectivo y con riesgo poco significativo en su cambio de valor, con el fin de ser utilizadas en la administración normal de excedentes de efectivo, como son las cuotas de fondos mutuos. Esta política se ampara en los lineamientos establecidos por NIC 7 “Estado de flujos de efectivo”.

#### (e) Instrumentos financieros

La Sociedad clasifica sus activos financieros a valor razonable o a costo amortizado de acuerdo a la NIIF 9, y según lo requerido por el Oficio Circular N°615 de la Superintendencia de Valores y Seguros de la siguiente forma: (i) A valor razonable con cambios en resultados y (ii) A costo amortizado.

Esta clasificación depende del modelo de negocio con el que se administran estos activos y las características contractuales de cada uno de ellos.

##### (i) Activos financieros a valor justo a través de resultado

Los instrumentos financieros a valor justo a través de resultados, son activos financieros adquiridos con el objeto de obtener beneficios de corto plazo, de las variaciones que experimenten sus precios o con las diferencias existentes entre sus precios de compra y venta. Dentro de esta agrupación se encuentran las inversiones en fondos mutuos.

Estos instrumentos se valorizan a su “valor razonable” a la fecha de cada cierre de estados financieros, en donde las utilidades y las pérdidas procedentes de las variaciones en el valor razonable se incluyen en los resultados netos del ejercicio.

Se entiende por valor razonable de un instrumento financiero en una fecha dada, el monto por el que podría ser comprado o vendido en esa fecha entre dos partes, en condiciones de independencia mutua y debidamente informadas, que actúen libre y prudentemente. La referencia más objetiva y habitual del valor razonable de un instrumento financiero será el precio que se pagaría por él en un mercado organizado, transparente y profundo (“precio de cotización” o “precio de mercado”). Si este precio de mercado no pudiese ser estimado de manera objetiva y confiable para un determinado instrumento financiero, se recurrirá para estimar su valor razonable al establecido en transacciones recientes de instrumentos análogos o al valor actual descontado de todos los flujos de caja futuros (cobros o pagos), aplicando un tipo de interés de mercado de instrumentos financieros similares (mismo plazo, moneda, tipo de tasa de interés y misma calificación de riesgo equivalente).

## SCOTIA CORREDORA DE SEGUROS CHILE LTDA.

Notas a los Estados Financieros al 31 de marzo de 2016 y 2015,  
31 de diciembre de 2015 y 1 de enero de 2015

### (2) Resumen de principales políticas contables, continuación

#### (e) Instrumentos financieros, continuación

##### (i) Activos financieros a costo amortizado

Corresponde a deudas comerciales por cobrar de la entidad y que no se cotizan en mercados activos. Estos activos inicialmente se reconocen al valor razonable más cualquier costo de transacción, posteriormente al reconocimiento inicial son valorizadas al costo amortizado, deduciendo cualquier provisión por deterioro del valor de las mismas. El deterioro se determinará en base a la antigüedad de éstas y a su evaluación individual. En este rubro, se incluye además, deudas no comerciales, tales como deudores varios, préstamos al personal, anticipo a proveedores.

##### (ii) Pasivos financieros a valor justo a través de resultado

Los pasivos financieros son reconocidos inicialmente a su valor razonable más cualquier costo de transacción directamente atribuible. Posterior al reconocimiento inicial, estos pasivos financieros se realizan al costo amortizado usando el método de tasa efectiva. Para dichas operaciones se ha determinado que no existen costos significativos directamente atribuibles a las operaciones que sean incorporadas a la tasa efectiva, por lo cual este rubro no presenta ajustes debido a que la tasa efectiva es la tasa de contrato.

##### (iv) Pasivos financieros a costo amortizado

Se incluyen en este rubro los importes pendientes de pago por compras comerciales y gastos relacionados, además deudas no comerciales, tales como acreedores varios, retenciones relacionadas con las remuneraciones del personal, leyes sociales, vacaciones devengadas y otras.

##### (iii) Instrumentos derivados

Los instrumentos financieros derivados se reconocen inicialmente por su valor razonable, que normalmente coincide con el costo.

En cierres posteriores, el valor en libros se ajusta a su valor razonable, presentándose como activos financieros o como pasivos financieros según el valor razonable sea positivo o negativo, respectivamente.

La Sociedad al 31 de marzo de 2016 y al 31 de diciembre de 2015 no posee instrumentos financieros derivados.

## **SCOTIA CORREDORA DE SEGUROS CHILE LTDA.**

Notas a los Estados Financieros al 31 de marzo de 2016 y 2015,  
31 de diciembre de 2015 y 1 de enero de 2015

### **(2) Resumen de principales políticas contables, continuación**

#### **(f) Deterioro de activos financieros**

Al final de cada período sobre el que se informa, se debe efectuar una evaluación para determinar si existe evidencia objetiva de deterioro del valor de los activos financieros que se midan al costo o al costo amortizado

#### **(g) Otros activos no financieros**

El valor en libros de los activos no financieros de la Sociedad, se revisa en cada fecha de balance para determinar si existe algún indicio de deterioro. Si existen tales indicios, entonces se estima el importe recuperable del activo. Se reconoce una pérdida por deterioro si el valor en libros de un activo excede su importe recuperable.

#### **(h) Deudores comerciales y otras cuentas por cobrar**

Las cuentas comerciales a cobrar se reconocen inicialmente a su valor justo y posteriormente se presentan valorizadas al costo amortizado, deduciendo cualquier provisión por deterioro del valor de las mismas. El deterioro se determinará en base a la antigüedad de éstas y a su evaluación individual. En este rubro, se incluye además, deudas no comerciales, tales como deudores varios, préstamos al personal, anticipo a proveedores.

El importe en libros del activo se reduce a medida que se utiliza la cuenta de provisión y la pérdida se reconoce en el estado de resultados dentro de “gastos de administración”. Cuando una cuenta a cobrar sea incobrable, se regulariza contra la cuenta de provisión para las cuentas a cobrar. La recuperación posterior de importes dados de baja con anterioridad se reconoce como partidas al haber de “gastos de administración”.

#### **(i) Propiedades y equipos**

Las partidas de propiedades, planta y equipos son valorizadas al costo de adquisición, menos depreciación acumulada y pérdidas por deterioro, cuando corresponda.

El costo incluye gastos que son directamente atribuibles a la adquisición del activo. El costo de activos construidos por la propia entidad incluye el costo de los materiales y la mano de obra directa, cualquier otro costo directamente atribuible al proceso de hacer que el activo sea apto para trabajar para su uso previsto, y los costos de dismantelar y remover las partidas y de restaurar el lugar donde estén ubicados, y los costos por préstamos capitalizados. Los costos también pueden incluir transferencias desde otro resultado integral de cualquier ganancia o pérdida sobre las coberturas de flujo de efectivo calificado de adquisiciones de propiedades, planta y equipos.

## SCOTIA CORREDORA DE SEGUROS CHILE LTDA.

Notas a los Estados Financieros al 31 de marzo de 2016 y 2015,  
31 de diciembre de 2015 y 1 de enero de 2015

### (2) Resumen de principales políticas contables, continuación

#### (i) Propiedades y equipos, continuación

Cuando partes de una partida de propiedades, planta y equipos poseen vidas útiles distintas, son registradas como partidas separadas (componentes importantes) de propiedades, planta y equipos.

Las ganancias y pérdidas de la venta de una partida de propiedades, planta y equipos son determinadas comparando la utilidad obtenida de la venta con los valores en libros de propiedades, planta y equipos y se reconocen netas dentro de otros ingresos en resultados.

El costo de reemplazar parte de una partida de propiedades, planta y equipos es reconocido en su valor en libros, si es posible que los beneficios económicos futuros incorporados dentro de la parte fluyan a la Sociedad y su costo pueda ser medido de manera fiable. El valor en libros de la parte reemplazada se da de baja. Los costos del mantenimiento diario de propiedades, planta y equipos son reconocidos en resultados cuando se incurren.

La depreciación se calcula sobre el monto depreciable, que corresponde al costo de un activo, u otro monto que se substituye por el costo, menos su valor residual.

La depreciación es reconocida en resultados con base en el método de depreciación lineal sobre las vidas útiles estimadas de cada parte de una partida de propiedades, planta y equipos, puesto que éstas reflejan con mayor exactitud el patrón de consumo esperado de los beneficios económicos futuros relacionados con el activo.

Las vidas útiles estimadas para los períodos actuales y comparativos son las siguientes:

	Vida útil Años
Maquinarias y equipos	2 – 10
Muebles, útiles e instalaciones	2 – 10
Otros activos fijos	2 – 7

Los métodos de depreciación, vidas útiles y valores residuales son revisados en cada ejercicio y se ajustan si es necesario.

#### (j) Propiedad de inversión

Las propiedades de inversión son inmuebles mantenidos con la finalidad de obtener rentas por arrendamiento o para conseguir apreciación de capital en la inversión o ambas cosas a la vez, pero no para la venta en el curso normal del negocio, uso en la producción o abastecimiento de bienes o servicios, o para propósitos administrativos. Las propiedades de inversión se valorizan al costo histórico. Cuando el uso de un inmueble cambia, se reclasifica como propiedad, planta y equipo, o disponible para la venta.

Al 31 de marzo de 2016 y al 31 de diciembre de 2015, la Sociedad no mantiene propiedades de inversión.

## SCOTIA CORREDORA DE SEGUROS CHILE LTDA.

Notas a los Estados Financieros al 31 de marzo de 2016 y 2015,  
31 de diciembre de 2015 y 1 de enero de 2015

### (2) Resumen de principales políticas contables, continuación

#### (k) Activos intangibles

Los activos intangibles se registrarán a su costo de adquisición o producción, menos la amortización acumulada y descontando cualquier pérdida acumulada por deterioro de su valor.

Los activos intangibles con vida útil finita son amortizados linealmente de acuerdo a la vida útil estimada y su recuperabilidad se analiza cuando se producen eventos o cambios que indican que el valor neto contable pudiera no ser recuperable.

Los activos intangibles con vida útil indefinida no se amortizan, pero están sujetos a un análisis anual, si existen indicios de que su valor neto contable pudiera no ser íntegramente recuperable.

Los métodos y períodos de amortización aplicados son revisados al cierre de cada ejercicio y, si procede, ajustados de forma prospectiva.

##### (i) Programas informáticos

Se contabilizarán por el costo de adquisición y se amortizarán linealmente a lo largo de su vida útil, que se estima en términos generales de tres a cinco años.

##### (ii) Marcas comerciales y licencias

Se registrarán a su costo de adquisición neto de amortizaciones acumuladas y de cualquier pérdida por deterioro de valor.

La amortización se realizará linealmente a partir del momento de inicio de la explotación comercial de las licencias y marcas, durante el período de vigencia de las mismas.

##### (iii) Gastos de investigación y desarrollo

Los gastos de investigación son imputados a resultados en el momento en que se incurren. Los costos incurridos en proyectos específicos de desarrollo de nuevos productos o servicios, susceptibles de comercialización o de aplicación en la propia Sociedad, y cuya futura recuperabilidad está razonablemente asegurada, son activados y se amortizan linealmente a lo largo del período estimado en que se espera obtener rendimientos del mencionado proyecto, a partir de su finalización.

Al 31 de marzo de 2016 y al 31 de diciembre de 2015, la Sociedad no mantiene activos intangibles.

## **SCOTIA CORREDORA DE SEGUROS CHILE LTDA.**

Notas a los Estados Financieros al 31 de marzo de 2016 y 2015,  
31 de diciembre de 2015 y 1 de enero de 2015

### **(2) Resumen de principales políticas contables, continuación**

#### **(l) Plusvalía**

La plusvalía representa el exceso de la suma del valor de la contraprestación transferida por la adquisición de una inversión en una filial o asociada, sobre el valor razonable de los activos netos identificables a la fecha de adquisición.

La Sociedad no posee inversiones en filiales o asociadas.

#### **(m) Pérdida por deterioro de valor de los activos no financieros**

La medición posterior al reconocimiento inicial de las propiedades, planta y equipo, según lo indicado en la Nota 2(i), se hace al costo de adquisición, menos la depreciación acumulada y menos pérdidas por deterioro del valor acumulado. La Sociedad reconocerá una pérdida por deterioro del valor relativa a activos no financieros que están en uso o mantenidos para la venta.

En su medición posterior se pretende asegurar que un activo no se mida a un valor mayor que el que la Sociedad espera recuperar por la venta o por el uso de ese activo.

#### **(n) Activos no corrientes mantenidos para la venta**

Se clasificará un activo como mantenido para la venta si se espera recuperar su valor a través de la venta y no por su uso continuado.

Estos activos se valorizan al menor valor entre su importe en libros y su valor razonable, menos los costos de venta, de acuerdo a NIC 16.

Esta Sociedad no presenta activos o grupos de activos no corrientes mantenidos para la venta.

#### **(o) Impuesto a las ganancias e impuestos diferidos**

##### **(i) Impuesto a las ganancias**

El gasto por impuesto a las ganancias está compuesto por impuestos corrientes e impuestos diferidos y son reconocidos en resultados en tanto estén relacionados con partidas reconocidas directamente en el patrimonio o en resultado integral.

El impuesto corriente es el impuesto esperado por pagar o por cobrar por la renta imponible del ejercicio, usando tasas impositivas aprobadas o a punto de ser aprobadas a la fecha del estado de situación financiera, y cualquier ajuste al impuesto por pagar en relación con años anteriores.



## SCOTIA CORREDORA DE SEGUROS CHILE LTDA.

Notas a los Estados Financieros al 31 de marzo de 2016 y 2015,  
31 de diciembre de 2015 y 1 de enero de 2015

### (2) Resumen de principales políticas contables, continuación

#### (o) Impuesto a las ganancias e impuestos diferidos, continuación

##### (ii) Impuestos diferidos

La Sociedad reconoce activos y pasivos por impuestos diferidos por la estimación futura de los efectos tributarios atribuibles a diferencias entre los valores contables de los activos y pasivos y sus valores tributarios. La medición de los activos y pasivos por impuestos diferidos se efectúa en base a la tasa de impuesto que, de acuerdo a la legislación tributaria vigente, se deba aplicar en el año en que los activos y pasivos por impuestos diferidos sean realizados o liquidados.

Un activo por impuestos diferidos es reconocido en la medida que estén disponibles futuras ganancias fiscales contra las que las diferencias temporales puedan ser utilizadas. Los activos por impuestos diferidos son revisados en cada fecha de presentación y son reducidos al punto en que no es probable que los beneficios por impuestos relacionados sean realizados.

Ajuste impuesto diferido según aumento gradual tasa impuesto a la renta de primera categoría Ley N°20.780 D.O. 29 de septiembre de 2014: En Diario Oficial del 29 de septiembre de 2014, se publicó la Ley N°20.780 “Reforma tributaria que modifica el sistema de tributación de la renta e introduce diversos ajustes en el sistema tributario”, y que en su artículo cuarto de las disposiciones transitorias, establece la vigencia de la modificación de la tasa del impuesto de primera categoría y su aumento gradual, a contar del año comercial 2014.

Año comercial	Tasa de impuesto a la renta primera categoría vigente %
2014	21,0
2015	22,5
2016	24,0
2017	25,0
2017 (*)	25,5
2018 (*)	27,0

(\*) A contar del ejercicio comercial 2017, comienzan a regir los nuevos regímenes tributarios al cual deben optar durante el último semestre los contribuyentes de primera categoría, como es el caso de esta sociedad, el primero denominado régimen atribuido (Artículo N°14 a Ley de la Renta) sobre la base de rentas que tributan en el año que se generan, y régimen parcialmente integrado (Artículo N°14B de la Ley de la Renta) sobre la base de rentas que tributan en el año que se distribuyan efectivamente. Este último régimen parcialmente integrado, deberá considerar en el año comercial 2017 una tasa de impuesto renta de primera categoría transitoria del 25,5% y a partir del año comercial 2018 una tasa del 27%.

En consideración a que el aumento gradual de tasa de impuesto a la renta de primera categoría señalado, precedentemente, se aplicó sobre el stock de diferencias temporales activas y pasivas vigentes al cierre del año comercial 2014, corresponde verificar y ajustar, las nuevas partidas y el stock de dichas diferencias al 31 de diciembre de 2015, conforme al tiempo prudencial estimado de imputación consumo de éstas, y tasas de impuesto gradual aplicable. Para el ajuste señalado, se ha utilizado provisionalmente la situación de régimen parcialmente integrado.

## SCOTIA CORREDORA DE SEGUROS CHILE LTDA.

Notas a los Estados Financieros al 31 de marzo de 2016 y 2015,  
31 de diciembre de 2015 y 1 de enero de 2015

### (2) Resumen de principales políticas contables, continuación

#### (o) Impuesto a las ganancias e impuestos diferidos, continuación

##### (ii) Impuestos diferidos, continuación

De acuerdo a lo indicado por la Superintendencia de Valores y Seguros en Oficio Circular N°856 emitido el 17 de octubre de 2014, las diferencias en activos y pasivos por concepto de impuestos diferidos, producto del incremento en la tasa de impuesto de primera categoría introducido por la Ley N°20.780, se reconocieron excepcionalmente por única vez en el patrimonio en el rubro de resultados acumulados. De igual manera, los efectos de medición de los impuestos diferidos que surgieron con posterioridad a esta fecha, se reconocen en los resultados del ejercicio conforme a los criterios señalados anteriormente en esta nota.

Por último con fecha 10 de agosto de 2015, Hacienda anunció un proyecto de ley, a través del cual el Gobierno realizará la denominada “simplificación técnica de la reforma tributaria”, la cual tiene como objetivo, en lo que respecta al régimen parcialmente integrado, facilitar principalmente la aplicación de dicho régimen, manteniendo la progresión de tasas de impuesto a la renta de primera categoría, por lo que estimamos no generará cambios a nuestro procedimiento actual de ajustes de impuestos diferidos.

#### (p) Beneficios a los empleados

Las obligaciones por beneficios a los empleados corresponden a corto plazo, son medidas en base no descontada y son reconocidas como gasto a medida que el servicio relacionado se provea.

##### (i) Vacaciones del personal

La Sociedad ha provisionado el costo de las vacaciones del personal, sobre base devengada al cierre de cada ejercicio.

##### (ii) Compensaciones basadas en acciones

La Sociedad no contempla esta modalidad de beneficios a sus empleados.

##### (iii) Beneficios post empleo y otros beneficios de largo plazo

Al 31 de marzo de 2016 la Sociedad no posee beneficios post empleo u otros beneficios de largo plazo. Sin embargo contempla para sus trabajadores un plan de incentivos anuales por cumplimiento de objetivos y metas, consistente en un bono determinado por la evaluación de desempeño, este beneficio de corto plazo se provisiona sobre la base del monto estimado a repartir.

## **SCOTIA CORREDORA DE SEGUROS CHILE LTDA.**

Notas a los Estados Financieros al 31 de marzo de 2016 y 2015,  
31 de diciembre de 2015 y 1 de enero de 2015

### **(2) Resumen de principales políticas contables, continuación**

#### **(q) Cuentas por pagar comerciales y otras cuentas por pagar**

Las cuentas por pagar comerciales y otras cuentas por pagar se registran a su costo amortizado.

Las obligaciones comerciales y otras cuentas por pagar, proceden de bienes y servicios adquiridos en el curso normal del negocio y se reconocen a su valor nominal, ya que su plazo medio de pago es de 30 días y no existen diferencias materiales con su valor razonable.

#### **(r) Otros pasivos financieros**

Otros pasivos financieros serán reconocidos a costo histórico y su medición será realizada a costo amortizado de acuerdo a la norma NIIF 9.

#### **(s) Provisiones**

El reconocimiento de las provisiones se realiza cuando la Sociedad tiene una obligación presente tanto legal o implícita, como resultado de un suceso pasado. Las provisiones se valorizan de acuerdo a la mejor estimación del desembolso necesario para cancelar la obligación presente al final del período sobre el que se informa.

#### **(t) Capital emitido**

El capital de la Sociedad al 31 de marzo de 2016, es por un monto de M\$233.559 y se encuentra suscrito y pagado.

#### **(u) Distribución de dividendos**

De acuerdo con los requisitos de la Ley N°18.046, de Sociedades Anónimas se deberá distribuir un dividendo mínimo en efectivo equivalente a 30% de las utilidades. Dado que la Sociedad es una sociedad de responsabilidad limitada no se aplicaría esta disposición de acuerdo a lo indicado por NIIF.

#### **(v) Reconocimiento de ingreso**

La Sociedad reconoce y registra sus ingresos de explotación sobre base devengada por concepto de cobro de comisiones a las Compañías de Seguros por las intermediaciones efectuadas durante cada ejercicio, difiriendo parte de sus ingresos asociados a seguros de prima única, según lo establecido por la Superintendencia de Valores y Seguros, en el Anexo N°5 de la Circular N°2137.

## **SCOTIA CORREDORA DE SEGUROS CHILE LTDA.**

Notas a los Estados Financieros al 31 de marzo de 2016 y 2015,  
31 de diciembre de 2015 y 1 de enero de 2015

### **(2) Resumen de principales políticas contables, continuación**

#### **(v) Reconocimiento de ingreso, continuación**

La metodología utilizada por esta Sociedad, para el reconocimiento de ingresos de comisiones que no son de pago mensual, consiste en determinar el porcentaje del ingreso a diferir, a través del cálculo del cociente de los gastos necesarios para prestar los servicios futuros.

Con fecha 30 de julio de 2014 se presentan a la SVS, las metodologías de diferimiento de ingresos y de devolución de comisiones de acuerdo a lo instruido en el Anexo N°5 de la Circular N°2137. Las metodologías fueron aprobadas por la Superintendencia con fecha 23 de diciembre de 2014.

#### **(w) Costo de venta**

Los montos incurridos asociados a la intermediación de seguros, corresponden significativamente a costos relacionados con las ventas de éstos.

Estos montos son reconocidos directamente en el estado de resultados integral, en el período en el cual fueron devengados.

#### **(x) Arrendamientos**

Los arrendamientos se clasifican como arrendamientos financieros siempre que los términos del arrendamiento transfieran sustancialmente todos los riesgos y beneficios de la propiedad al arrendatario. Los demás arrendamientos se clasifican como arrendamientos operativos.

Los pagos de arrendamiento operativo se registran como gasto de forma lineal a lo largo del plazo del arrendamiento, a menos que otra base sistemática sea más representativa del patrón temporal de consumo de los beneficios económicos del activo arrendado.

### **(3) Políticas contables significativas**

Las estimaciones y juicios contables críticos que la Administración de la Sociedad ha utilizado en el proceso de aplicación de los criterios contables son los descritos para:

- Reconocimiento de ingresos, descrito en Nota 2(v)
- Deterioro de activos financieros y no financieros, descrito en Nota 2(f)
- Valorización de instrumentos financieros, descrito en Nota 2(e); y
- Recuperabilidad de activos por impuestos diferidos, descritos en Nota 2(o)

## SCOTIA CORREDORA DE SEGUROS CHILE LTDA.

Notas a los Estados Financieros al 31 de marzo de 2016 y 2015,  
31 de diciembre de 2015 y 1 de enero de 2015

### (4) Transición a las NIIF

#### (a) Base de la transición a las NIIF

##### (i) Aplicación de NIIF 1

Hasta el 31 de diciembre de 2014, Scotia Corredora de Seguros Chile Ltda. preparó sus estados financieros de acuerdo con principios de contabilidad generalmente aceptados en Chile y normas e instrucciones emitidas por la Superintendencia de Valores y Seguros. A contar del 1 de enero de 2015, los estados financieros de Scotia Corredora de Seguros Chile Ltda., son preparados de acuerdo a NIIF.

Como parte del proceso de adopción a Normas Internacionales de Información Financiera, la Superintendencia de Valores y Seguros ha requerido, en su Circular N°2137 de fecha 13 de enero de 2014, a las corredoras de seguros que no sean personas naturales, que adopten NIIF a partir del 1 de enero de 2015 y la emisión de estados financieros proforma al cierre del 31 de diciembre 2014.

La Nota 4(b) presenta el efecto en el patrimonio de la conciliación entre NIIF y los principios contables chilenos de acuerdo al saldo de inicio al 1 de enero y el saldo final al 31 de diciembre de 2015, resultantes de aplicar lo requerido en Circular N°2137 y su modificación en Circular N°2168 emitidas durante el año 2014.

##### (ii) Exenciones a la aplicación retroactiva

Las exenciones señaladas en NIIF 1 que Scotia Corredora de Seguros Chile Ltda. ha decidido aplicar en su proceso de adopción de las Normas Internacionales de Información Financiera son el siguiente:

- Costo revaluado como costo atribuido

Se ha considerado como costo atribuido de propiedades, planta y equipos, el valor de los mismos bajo el principio contable de deterioro a la fecha de la transición y para ciertos activos de ha determinado como costo atribuido el valor justo, determinado por el estudio realizado por un especialista externo (IAS 16).

- Los efectos de adopción por primera vez de NIIF, son reconocidos en la cuenta otras reservas en el patrimonio de la Sociedad.
- La fecha de transición a NIIF para Scotia Corredora de Seguros Chile Ltda. fue el 1 de enero de 2014, y los montos reportados en los estados financieros bajo PCGA de Chile al cierre del ejercicio 2014, han sido ajustados y reflejados contablemente al 1 de enero de 2015, como efecto de la transición a las Normas Internacionales de Información Financiera.

**SCOTIA CORREDORA DE SEGUROS CHILE LTDA.**

Notas a los Estados Financieros al 31 de marzo de 2016 y 2015,  
31 de diciembre de 2015 y 1 de enero de 2015

**(4) Transición a las NIIF, continuación**

**(b) Conciliación entre NIIF y principios contables chilenos**

A continuación se detalla el estado de situación financiera al 1 de enero de 2015, el cual proporciona el impacto de la transición a las NIIF en Scotia Corredora de Seguros Chile Ltda., de acuerdo a lo requerido por NIIF 1 y a lo dispuesto por la Circular N°2137 del 13 de enero de 2014 y sus modificaciones posteriores emitidas por la Superintendencia de Valores y Seguros:

<b>Estado de situación financiera</b>	<b>Saldos PCGA al 01-01-2015</b>	<b>Concepto ajuste</b>	<b>Ajustes de primera aplicación NIIF</b>	<b>Saldos NIIF al 01-01-2015</b>
Activos				
Efectivo y equivalentes al efectivo	7.147.274		-	7.147.274
Activos por impuestos corrientes	19.794	(i)	23	19.817
Activos no corrientes o grupos de activos para su disposición clasificados como mantenidos para la venta o como mantenidos para distribuir a los propietarios	-		-	-
Cuentas por cobrar a entidades relacionadas	-		-	-
Otros activos no financieros	-		-	-
Deudores por gestión de asesoría y corretaje de seguros	1.667.054		-	1.667.054
Otros activos financieros	-		-	-
Activos por impuestos diferidos	8.223	(ii)	8.125	16.348
Inversiones contabilizadas utilizando el método de la participación	-		-	-
Activos intangibles distintos de la plusvalía	-		-	-
Plusvalía	-		-	-
Propiedad de inversión	-		-	-
Propiedades, planta y equipo neto	389	(i)	(21)	368
<b>Total de activos</b>	<b>8.842.734</b>		<b>8.127</b>	<b>8.850.861</b>

**SCOTIA CORREDORA DE SEGUROS CHILE LTDA.**

Notas a los Estados Financieros al 31 de marzo de 2016 y 2015,  
31 de diciembre de 2015 y 1 de enero de 2015

**(4) Transición a las NIIF, continuación**

**(b) Conciliación entre NIIF y principios contables chileno, continuación**

<b>Estado de situación financiera</b>	<b>Saldos PCGA al 01-01-2015</b>	<b>Concepto ajuste</b>	<b>Ajustes de primera aplicación NIIF</b>	<b>Saldos NIIF al 01-01-2015</b>
Pasivos y patrimonio				
Pasivos:				
Cuentas por pagar a entidades relacionadas	-		-	-
Pasivos por impuestos corrientes	257.619			257.619
Otros pasivos no financieros	-		-	-
Cuentas comerciales y otras cuentas por pagar	287.141		-	287.141
Pasivo por impuestos diferidos	-		-	-
Otros pasivos financieros	-		-	-
Provisiones por beneficios a los empleados	37.535		-	37.535
Otras provisiones	-		-	-
Pasivos incluidos en grupos de activos para su disposición clasificados como mantenidos para la venta	-		-	-
Comisiones no devengadas compañías de seguros no relacionadas	-	(iii)	32.829	32.829
<b>Total pasivos</b>	<b>582.295</b>		<b>32.829</b>	<b>615.124</b>
Patrimonio:				
Capital emitido	233.559		-	233.559
Ganancias/(pérdidas) acumuladas	8.874.716		-	8.874.716
Ganancias/(pérdidas) retenida en ejercicios anteriores	-		-	-
Ganancias/(pérdidas) del ejercicio	-		-	-
Otras participaciones en el patrimonio	-		-	-
Otras reservas	(847.836)		(24.702)	(872.538)
Patrimonio atribuible a los propietarios de la controladora	8.260.439		(24.702)	8.235.737
Participaciones no controladoras	-		-	-
<b>Patrimonio total</b>	<b>8.260.439</b>		<b>(24.702)</b>	<b>8.235.737</b>
<b>Total de patrimonio y pasivos</b>	<b>8.842.734</b>		<b>8.127</b>	<b>8.850.861</b>

## SCOTIA CORREDORA DE SEGUROS CHILE LTDA.

Notas a los Estados Financieros al 31 de marzo de 2016 y 2015,  
31 de diciembre de 2015 y 1 de enero de 2015

### (4) Transición a las NIIF, continuación

#### (b) Conciliación entre NIIF y principios contables chileno, continuación

La conciliación para el ejercicio terminado el 31 de diciembre de 2015 proporciona el impacto de la transición con el detalle de los principales ajustes del patrimonio neto.

Resumen de la conciliación del patrimonio neto al 1 de enero de 2015:

	Concepto ajuste	Al día 01-01-2015 M\$
Total patrimonio neto según principio contables chilenos		8.260.439
Ajuste a propiedades, planta y equipo	(i)	(21)
Ajuste por moneda funcional		-
Ajustes de conversión acumulados		-
Otros ajustes de inversiones		-
Ajustes de gastos diferidos y otros activos intangibles		-
Ajuste por valor razonable de instrumentos de patrimonio		-
Ajustes de instrumentos financieros		-
Ajuste de inversiones contabilizadas aplicando el método de la participación		-
Efecto acumulado en otros conceptos no significativos	(i)	23
Ajustes de impuestos diferidos	(ii)	8.125
Ajustes de participaciones no controladoras		-
Ajustes comisiones no devengadas	(iii)	(32.829)
Total patrimonio neto según NIIF		<u>8.235.737</u>

Explicación de los ajustes de primera aplicación al 1 de enero de 2015:

#### (i) Concepto ajuste – Corrección monetaria

Se reexpresan en los estados financieros las cifras correspondientes a cuentas de activos, pasivos y patrimonio por concepto de ajustes por corrección monetaria con efectos en patrimonio. Para el capital, este permanece invariable, donde los efectos de la revalorización del capital del período ha sido registrado con cargo a otras reservas. Bajo NIIF, los ajustes por inflación sólo son aceptados en países hiperinflacionarios, donde Chile no califica como tal, según lo establece NIC N°29 (Información financiera en economías hiperinflacionarias).

#### (ii) Concepto ajuste – Efectos de impuesto diferido por ajustes adopción de NIIF

Efecto que nace a partir del diferimiento de ingresos cartera prima única, por cambio normativo instruido por la Superintendencia de Valores y Seguros (Circular N°2137 de fecha 13 de enero de 2014, modificada el 31 de diciembre de 2014).



**SCOTIA CORREDORA DE SEGUROS CHILE LTDA.**

Notas a los Estados Financieros al 31 de marzo de 2016 y 2015,  
31 de diciembre de 2015 y 1 de enero de 2015

**(4) Transición a las NIIF, continuación**

**(b) Conciliación entre NIIF y principios contables chileno, continuación**

(iii) Concepto ajuste – Efecto por comisiones no devengadas

Diferimiento de ingresos cartera prima única. Los ingresos por la intermediación de seguros son diferidos en forma lineal y en el plazo de vigencia de la póliza, para lo cual se constituye un pasivo por comisiones no devengadas.

**(5) Administración de riesgos**

**(a) Factores de riesgo financiero**

A la fecha de los presentes estados financieros la Sociedad está expuesta a riesgos financieros provenientes de los siguientes instrumentos financieros:

	31.03.2016		31.12.2015		01.01.2015	
	Valor razonable M\$	Costo amortizado M\$	Valor razonable M\$	Costo amortizado M\$	Valor razonable M\$	Costo amortizado M\$
Efectivo y equivalentes al efectivo	11.183.304	-	8.884.253	-	7.147.274	-
Otros activos financieros	-	-	-	-	-	-
Deudores comerciales y otras cuentas por cobrar	1.440.600	-	1.409.157	-	1.667.054	-
Cuentas por cobrar a entidades relacionadas	-	-	-	-	-	-
<b>Total activos financieros</b>	<b>12.623.904</b>	<b>-</b>	<b>10.293.410</b>	<b>-</b>	<b>8.814.328</b>	<b>-</b>
Préstamos bancarios	-	-	-	-	-	-
Obligaciones con el público	-	-	-	-	-	-
Obligaciones por arrendamiento financiero	-	-	-	-	-	-
Instrumentos derivados	-	-	-	-	-	-
Pasivos de cobertura	-	-	-	-	-	-
Cuentas por pagar comerciales y otras cuentas por pagar	22.419	-	35.460	-	40.786	-
Cuentas por pagar a entidades relacionadas	-	-	-	-	-	-
<b>Total pasivos financieros</b>	<b>22.419</b>	<b>-</b>	<b>35.460</b>	<b>-</b>	<b>40.786</b>	<b>-</b>

## SCOTIA CORREDORA DE SEGUROS CHILE LTDA.

Notas a los Estados Financieros al 31 de marzo de 2016 y 2015,  
31 de diciembre de 2015 y 1 de enero de 2015

### (5) Administración de riesgos, continuación

#### (b) Riesgos financieros

La presente Nota revela las políticas, criterios y procedimientos de gestión de riesgo desarrollados por la Sociedad de acuerdo a la Circular N°1.869 de la Superintendencia de Valores y Seguros.

La función de administración de riesgos busca garantizar que las posiciones tanto propias como de terceros, se mantengan en todo momento dentro del apetito por riesgo de su casa matriz. Las unidades de negocios en este aspecto, deben buscar mantener su nivel de operaciones y la toma de riesgos dentro de los niveles apropiados. Asimismo, la función de administración de riesgos de la Sociedad busca identificar y monitorear los factores que inciden en los riesgos de mercado, de crédito, de liquidez y riesgos fiduciarios propios de la actividad.

Cabe mencionar que existe una segregación de funciones entre control, riesgo y negocio que garantiza que la función de control se realice en forma autónoma e independiente de las áreas de negociación.

En términos generales, la administración de riesgo integrada contiene políticas de administración de riesgos las cuales están establecidas con el objeto de identificar y analizar los riesgos de la Sociedad, planificar, fijar límites y controles de riesgo adecuados para monitorear los riesgos y cumplimiento de las políticas. Estas políticas son definidas por las gerencias de operaciones, informática y administración y finanzas de su matriz Scotiabank Chile y son aprobadas por el Directorio de su matriz. El cumplimiento de esas políticas es verificado principalmente por la gerencia de riesgo y la gerencia de contraloría de su matriz. La Sociedad tiene políticas de mantener contratos formales y documentados con los clientes, partes relacionadas, comercios y proveedores de servicios, que establecen los términos y condiciones de los servicios a prestar o recibir.

#### (i) Riesgo de crédito

El riesgo de la Sociedad se enmarca principalmente en el corretaje de seguros, manteniendo los riesgos acotados al mismo.

Por parte de las posiciones de inversiones en fondos mutuos, esta se enmarca en el colateral del fondo invertido. En general, el colateral son Bonos del Banco Central, Tesorería y depósitos a plazos de banco de la plaza.

## SCOTIA CORREDORA DE SEGUROS CHILE LTDA.

Notas a los Estados Financieros al 31 de marzo de 2016 y 2015,  
31 de diciembre de 2015 y 1 de enero de 2015

### (5) Administración de riesgos, continuación

#### (b) Riesgos financieros, continuación

##### (ii) Riesgo de liquidez

La Sociedad al 31 de marzo de 2016 no cuenta con pasivos financieros de corto/mediano/largo plazo, los principales pasivos corresponden a cuentas por pagar, proveedores de servicios, junto a la cuenta de impuestos y retenciones. Dado este escenario, la gestión del riesgo de liquidez se circunscribe al monitoreo del presupuesto de caja y al manejo de los flujos provenientes de pagos de seguros.

Finalmente, la inversión en fondos mutuos es rescatable en su totalidad en un plazo de un día.

##### (iii) Riesgo de mercado

Los activos financieros existentes en la Sociedad no están afectados por las variables de tipo de cambio, aunque si por variación de precio, de tasas de interés, las cuales influyen en la valorización del Fondo Mutuo Valoriza y Proximidad en que invierten su capital y excedentes. La gestión del riesgo se basa en ir monitoreando el comportamiento de las variables asociadas a los ajustes discretos que puedan afectar la rentabilidad de los fondos.

##### (iii.1) Exposición al riesgo de precio

El siguiente cuadro muestra la sensibilidad de precios del Fondo Valoriza y Proximidad a rentabilidades de precios, para el año 2016. El análisis se basa en una estimación potencial de retornos del fondo en base a una regresión lineal simple histórica de retornos diarios del fondo del último año calendario en el percentil 99% de confianza.

<b>Fondo</b>	<b>Promedio %</b>	<b>Máx. %</b>	<b>Mín. %</b>	<b>Efecto potencial al alza %</b>	<b>Efecto potencial a la baja %</b>
Valoriza	0,01	0,03	0,00	0,02	0,00
Proximidad	0,01	0,03	0,00	0,03	0,00

## SCOTIA CORREDORA DE SEGUROS CHILE LTDA.

Notas a los Estados Financieros al 31 de marzo de 2016 y 2015,  
31 de diciembre de 2015 y 1 de enero de 2015

### (5) Administración de riesgos, continuación

#### (b) Riesgos financieros, continuación

##### (iii) Riesgo de mercado, continuación

##### (iii.2) Riesgo de tasa de interés

El riesgo de tasa de interés surge de los efectos de fluctuaciones en los niveles vigentes de tasas de interés del mercado sobre el valor razonable de las inversiones en fondos mutuos, en este caso. El colateral del fondo mutuo Valoriza y Proximidad son instrumentos de deuda que lo exponen al riesgo de tasa de interés de acorde a movimientos de tasas de interés.

A continuación se presenta la duración y sensibilidad al punto base del portafolio de la Sociedad:

<b>Fondo</b>	<b>Duración en</b>	<b>Sensibilidad DV01</b>
		<b>M\$</b>
Valoriza	58	(743)
Proximidad	53	(1.678)

##### (iii.3) Estimación del valor razonable

El valor razonable de los activos financieros transados en mercados se basa en precios de mercado cotizados en la fecha del estado de situación financiera.

La Sociedad presenta activos y pasivos financieros a valor razonable al 31 de marzo de 2016, 31 de diciembre y 1 de enero de 2015, según el siguiente detalle:

	<b>31-03-2016</b>	<b>31-12-2015</b>	<b>01-01-2015</b>
	<b>Valor razonable</b>		
	<b>M\$</b>	<b>M\$</b>	<b>M\$</b>
Activo:			
Efectivo y efectivo equivalentes	11.183.305	8.884.253	7.147.274
Deudores por gestión de asesorías y corretaje de seguros	1.440.600	1.409.157	1.667.054
Pasivos:			
Cuentas comerciales y otras cuentas por pagar	22.419	35.460	40.786

## SCOTIA CORREDORA DE SEGUROS CHILE LTDA.

Notas a los Estados Financieros al 31 de marzo de 2016 y 2015,  
31 de diciembre de 2015 y 1 de enero de 2015

### (5) Administración de riesgos, continuación

#### (b) Riesgos financieros, continuación

##### (iii) Riesgo de mercado, continuación

###### (iii.3) Estimación del valor razonable

Adicionalmente, las estimaciones del valor razonable presentadas anteriormente, no intentan estimar el valor de las ganancias de la Sociedad generadas por su negocio, ni futuras actividades de negocio, y por lo tanto no representa el valor de la Sociedad como empresa en marcha. A continuación se detallan los métodos utilizados para la estimación del valor razonable de cada activo y pasivo.

###### (iii.4) Efectivo y equivalente al efectivo

El valor registrado de efectivo se aproxima a su valor razonable estimado dado por su naturaleza de corto plazo.

###### (iii.5) Deudores por gestión de asesorías y corretaje de seguros

Los valores razonables estimados se basan en los valores registrados.

###### (iii.6) Inversiones en fondos mutuos

El valor razonable estimado de estos instrumentos financieros se determinó utilizando el valor cuota de los fondos mutuos invertidos.

###### (iii.7) Cuentas comerciales y otras cuentas por pagar

Los valores razonables estimados se basan en los valores registrados.

###### (iii.8) Medida del valor razonable y jerarquía

Se considera que un instrumento financiero es cotizado en un mercado activo si es posible obtener fácil y regularmente los precios cotizados ya sea de un mercado bursátil, operador, corredor, grupo de industria, servicio de fijación de precios, o agencia fiscalizadora, y esos precios representan transacciones de mercado reales que ocurren regularmente entre partes independientes y en condiciones de plena competencia.

La cartera de inversiones de la Sociedad es exclusivamente Fondos Mutuos que se clasifican en nivel 1 de valorización.

## SCOTIA CORREDORA DE SEGUROS CHILE LTDA.

Notas a los Estados Financieros al 31 de marzo de 2016 y 2015,  
31 de diciembre de 2015 y 1 de enero de 2015

### (5) Administración de riesgos, continuación

#### (b) Riesgos financieros, continuación

##### (iv) Riesgo operacional

El desarrollo de los procesos que sustentan la actividad comercial propia del giro de la Sociedad, así como, aquellos propios de logística de la misma, tienen insertos la probabilidad de ocurrencia de eventos de impacto significativo y que se enmarcan dentro del concepto de Riesgo operacional, los que deben ser adecuadamente monitoreados y controlados, a objeto de asegurar que el desarrollo de los mismos ocurra bajo un mismo ambiente de control razonable y permitan acotar los riesgos que pudiesen afectar a la Compañía, en aspectos regulatorios, financieros, legales y reputacional.

El soporte de este monitoreo y control, está basado en procedimientos, controles y particularmente en nuestra política de riesgo operacional en la que se señalan las directrices para un adecuado acotamiento de los riesgos mencionados precedentemente, y que puedan derivar en situaciones adversas y que deben ser prevenidas y atomizadas cuando se produzcan.

En base a lo anterior, podemos señalar que el principal riesgo operacional de la Sociedad corresponde a todos aquellos procesos relacionados con el corretaje de seguros.

##### (v) Riesgo de capital

La gestión de capital que realiza la Sociedad está relacionada al cumplimiento de un nivel de endeudamiento que le permite cumplir con la obligación que tiene con terceros, de acuerdo a su objeto social y normativa vigente.

A su vez, la Sociedad sólo invierte su capital y excedentes en fondos mutuos tipo 1 en pesos de la Administradora General de Fondos de Scotiabank.

Se hace presente, que no existen otros requerimientos externos de capital.

Al término del período no se presentó ningún cambio en el requerimiento de capital entre períodos ni incumplimiento del mismo.

### (6) Estimaciones y juicios contables

La Administración de la Sociedad efectúa supuestos y estimaciones, para la determinación de ciertos activos y pasivos y la revelación de contingencias, a fin de preparar estos estados financieros de acuerdo con normas específicas impartidas por la Superintendencia de Valores y Seguros. Los estimados y criterios usados respecto al futuro, son continuamente evaluados y se basan en la experiencia histórica y otros factores que se consideran razonables de acuerdo con las circunstancias. Las estimaciones contables resultantes podrían diferir de los resultados reales.

## SCOTIA CORREDORA DE SEGUROS CHILE LTDA.

Notas a los Estados Financieros al 31 de marzo de 2016 y 2015,  
31 de diciembre de 2015 y 1 de enero de 2015

### (6) Estimaciones y juicios contables, continuación

Los principales juicios y estimaciones utilizados por la Sociedad son los siguientes:

- Las hipótesis empleadas en el cálculo actuarial de las obligaciones con los empleados
- La vida útil de las propiedades, planta y equipo e intangibles
- La hipótesis utilizadas para el cálculo del valor razonable de los instrumentos financieros
- Determinar la probabilidad de ocurrencia y el monto de los pasivos de monto incierto o contingentes
- Estimación de deterioro de las cuentas por cobrar
- Cálculo de los ingresos diferidos a la fecha de cierre de cada ejercicio
- Recuperabilidad de los activos por impuestos diferidos

### (7) Efectivo y equivalentes al efectivo

#### (a) Efectivo y equivalentes al efectivo

Al 31 de marzo de 2016, 31 de diciembre y 1 de enero de 2015 el detalle de los saldos incluidos en efectivo y equivalentes al efectivo es el siguiente:

	31.03.2016 M\$	31.12.2015 M\$	01.01.2015 M\$
Efectivo en caja	300	300	300
Bancos	81.639	74.772	604.572
Overnight	-	-	-
Total efectivo	81.939	75.072	604.872
Equivalente al efectivo			
Depósitos a plazo		-	-
Fondos mutuos (*)	11.101.366	8.809.181	6.542.402
Otros efectivos equivalente		-	-
Total equivalente al efectivo	11.101.366	8.809.181	6.542.402
Total efectivo y equivalente al efectivo	11.183.305	8.884.253	7.147.274

(\*) El detalle de las inversiones en cuotas de fondos mutuos al cierre de cada ejercicio, es el siguiente:

Fondo Mutuo	Cantidad de cuotas			Valor cuotas					
	31.03.2016	31.12.2015	01.01.2015	31.03.2016 \$	31.12.2015 \$	01.01.2015 \$	31.03.2016 M\$	31.12.2015 M\$	01.01.2015 M\$
Scotia Proximidad	3.463.970,2543	2.773.628,2889	-	1.625,4090	1.616,8658	-	5.630.368	4.484.585	-
Scotia Valoriza	2.124.043,0199	1.688.337,6150	2.598.454,7841	2.575,7473	2.561,4522	2.517,8048	5.470.998	4.324.596	6.542.402
<b>Totales</b>							11.101.366	8.809.181	6.542.402

**SCOTIA CORREDORA DE SEGUROS CHILE LTDA.**

Notas a los Estados Financieros al 31 de marzo de 2016 y 2015,  
31 de diciembre de 2015 y 1 de enero de 2015

**(7) Efectivo y equivalentes al efectivo, continuación**

**(b) Saldos por tipo de moneda**

<b>Monedas</b>	<b>31.03.2016</b> <b>M\$</b>	<b>31.12.2015</b> <b>M\$</b>	<b>01.01.2015</b> <b>M\$</b>
Pesos chilenos	11.183.305	8.884.253	7.147.274
Dólares estadounidenses	-	-	-
Euro	-	-	-
Otras monedas	-	-	-
<b>Total</b>	<b>11.183.305</b>	<b>8.884.253</b>	<b>7.147.274</b>

Para efectos de los estados de flujos de efectivo, se ha considerado como efectivo y equivalentes al efectivo la sumatoria del efectivo, saldos en cuentas corrientes bancarias e inversiones en fondos mutuos y los instrumentos que tengan alta liquidez, con plazo de vencimiento igual o inferior a tres meses desde su fecha de adquisición.

**(8) Otros activos financieros**

**(a) Detalle de otros activos financieros**

Al 31 de marzo de 2016, 31 de diciembre y 1 de enero de 2015 la Sociedad no posee inversiones en otros activos financieros:

<b>Concepto</b>	<b>Institución</b>	<b>Moneda</b>	<b>Valor moneda</b>	<b>Cantidad</b>	<b>31.03.2016</b> <b>M\$</b>	<b>31.12.2015</b> <b>M\$</b>	<b>01.01.2015</b> <b>M\$</b>
Depósitos a plazo	-	-	-	-	-	-	-
Fondos Mutuos	-	-	-	-	-	-	-
Acciones	-	-	-	-	-	-	-
Otros	-	-	-	-	-	-	-
<b>Total otros activos financieros</b>					<b>-</b>	<b>-</b>	<b>-</b>

**(b) Instrumentos derivados**

La Sociedad no mantiene instrumentos derivados a la fecha de estos estados financieros:

	<b>31.03.2016</b>				<b>31.12.2015</b>				<b>01.01.2015</b>			
	<b>N° de contratos</b>	<b>Nominal Miles</b>	<b>Activo M\$</b>	<b>Pasivo M\$</b>	<b>N° de contratos</b>	<b>Nominal Miles</b>	<b>Activo M\$</b>	<b>Pasivo M\$</b>	<b>N° de contratos</b>	<b>Nominal Miles</b>	<b>Activo M\$</b>	<b>Pasivo M\$</b>
Derivado												
Menos de 1 año	-	-	-	-	-	-	-	-	-	-	-	-
Entre un año y 5	-	-	-	-	-	-	-	-	-	-	-	-
Más de 5 años	-	-	-	-	-	-	-	-	-	-	-	-
<b>Total instrumentos derivados de inversión</b>	<b>-</b>	<b>-</b>	<b>-</b>	<b>-</b>	<b>-</b>	<b>-</b>	<b>-</b>	<b>-</b>	<b>-</b>	<b>-</b>	<b>-</b>	<b>-</b>



**SCOTIA CORREDORA DE SEGUROS CHILE LTDA.**

Notas a los Estados Financieros al 31 de marzo de 2016 y 2015,  
31 de diciembre de 2015 y 1 de enero de 2015

**(8) Otros activos financieros, continuación**

**(b) Instrumentos derivados, continuación**

- (i) La Sociedad no posee riesgos cubiertos ni registra los efectos por no mantener instrumentos derivados a la fecha de estos estados financieros
- (ii) La Sociedad no posee contratos que califican como coberturas contables a la fecha de estos estados financieros:

		31.03.2016				Valor razonable del activo (pasivo) neto	
Entidades	Naturaleza de los riesgos que están cubiertos	Derechos		Obligaciones		Monto	Vencimiento
		Moneda	Monto	Moneda	Monto		
-	-	-	-	-	-	-	-

		31.12.2015				Valor razonable del activo (pasivo) neto	
Entidades	Naturaleza de los riesgos que están cubiertos	Derechos		Obligaciones		Monto	Vencimiento
		Moneda	Monto	Moneda	Monto		
-	-	-	-	-	-	-	-

		01.01.2015				Valor razonable del activo (pasivo) neto	
Entidades	Naturaleza de los riesgos que están cubiertos	Derechos		Obligaciones		Monto	Vencimiento
		Moneda	Monto	Moneda	Monto		
-	-	-	-	-	-	-	-

- (iii) La Sociedad no registra efectos por no poseer instrumentos derivados a la fecha de estos estados financieros.

**(c) Cuadro específico por acciones**

La Sociedad no mantiene acciones a la fecha de estos estados financieros:

RUT	Nombre entidad	Número de acciones	Porcentaje de participación	Valor bursátil inversión	Costo corregido
-	-	-	-	-	-
-	Valor cartera de inversiones	-	-	-	-
-	Deterioro	-	-	-	-
-	Valor contable cartera de inversiones	-	-	-	-

**SCOTIA CORREDORA DE SEGUROS CHILE LTDA.**

Notas a los Estados Financieros al 31 de marzo de 2016 y 2015,  
31 de diciembre de 2015 y 1 de enero de 2015

**(9) Impuesto a las ganancias e impuestos diferidos**

**(a) Activos por impuestos corrientes**

Al 31 de marzo de 2016, 31 de diciembre y al 1 de enero de 2015 el detalle de los saldos incluidos en activos por impuestos corrientes es el siguiente:

<b>Impuestos por recuperar</b>	<b>31.03.2016</b>	<b>31.12.2015</b>	<b>01.01.2015</b>
	<b>M\$</b>	<b>M\$</b>	<b>M\$</b>
Impuesto por recuperar año anterior	18.973	18.973	-
Impuesto en reclamo	-	-	-
Créditos por impuestos de subsidiarias	-	-	-
Pagos provisionales mensuales	3.089.620	2.636.087	2.109.130
Pago provisional utilidades absorbidas	-	-	-
Otros créditos - crédito por donaciones	120.093	98.980	111.766
Otros créditos - IVA crédito fiscal	762	829	737
<b>Totales</b>	<b>3.229.448</b>	<b>2.754.869</b>	<b>2.221.633</b>

**(b) Pasivos por impuestos corrientes**

Al 31 de marzo de 2016, 31 de diciembre y 1 de enero de 2015 el detalle de los saldos incluidos en pasivos por impuestos corrientes es el siguiente:

<b>Impuestos por pagar</b>	<b>31.03.2016</b>	<b>31.12.2015</b>	<b>01.01.2015</b>
	<b>M\$</b>	<b>M\$</b>	<b>M\$</b>
Impuesto de primera categoría	3.402.543	2.715.311	2.200.354
Pagos provisional mensual por pagar	-	205.728	246.355
Impuesto único Art. N°21	-	-	725
Impuesto ganancia mínima presunta	-	-	-
Otros - IVA débito fiscal	210.236	189.743	258.356
<b>Totales</b>	<b>3.612.779</b>	<b>3.110.782</b>	<b>2.705.790</b>

**SCOTIA CORREDORA DE SEGUROS CHILE LTDA.**

Notas a los Estados Financieros al 31 de marzo de 2016 y 2015,  
31 de diciembre de 2015 y 1 de enero de 2015

**(9) Impuesto a las ganancias e impuestos diferidos, continuación**

**(c) Gasto por impuesto a las ganancias**

El cargo contabilizado en el estado de resultados por concepto de impuesto a la renta, asciende a M\$687.233 al 31 de marzo de 2016 (M\$630.246 al 31 de marzo de 2015), según el siguiente detalle:

	<b>31.03.2016</b>	<b>31.03.2015</b>
		<b>M\$</b>
Gasto por impuesto corriente a las ganancias:		
Gasto por impuesto corriente	687.233	630.246
Ajuste al impuesto corriente del ejercicio anterior	-	-
Otros gastos por impuestos corrientes	-	-
	<hr/>	<hr/>
Gasto por impuesto corriente, neto, total	687.233	630.246
Gasto por impuesto diferido a las ganancias:		
Gasto diferido por impuestos relativos a la creación y reversión de diferencias temporarias	4.738	(7.707)
Reducciones/(aumentos) de valor de activos por impuestos durante la evaluación de su utilidad	-	-
	<hr/>	<hr/>
Gasto por impuestos diferidos, neto, total	-	-
	<hr/>	<hr/>
Gasto por impuesto a las ganancias	<u>691.971</u>	<u>622.539</u>

Detalle de la composición del gasto por impuesto a las ganancias:

	<b>31.03.2016</b>	<b>31.03.2015</b>
		<b>M\$</b>
Gastos por impuestos corrientes, netos, extranjero		-
Gastos por impuestos corrientes, netos, nacional	687.233	630.246
	<hr/>	<hr/>
Gastos por impuesto corriente, neto, total	687.233	630.246
Gastos por impuestos diferidos, netos, extranjero	-	-
Gastos por impuestos diferidos, netos, nacional	4.738	(7.707)
	<hr/>	<hr/>
Gastos por impuestos diferidos, neto, total	4.738	(7.707)
	<hr/>	<hr/>
Gasto por impuesto a las ganancias	<u>691.971</u>	<u>622.539</u>

**SCOTIA CORREDORA DE SEGUROS CHILE LTDA.**

Notas a los Estados Financieros al 31 de marzo de 2016 y 2015,  
31 de diciembre de 2015 y 1 de enero de 2015

**(9) Impuesto a las ganancias e impuestos diferidos, continuación**

**(d) Tasa efectiva**

Reconciliación de tasa efectiva	31.03.2016		
	Monto	Tasa de impuesto	Monto
	M\$	%	M\$
Gasto por impuestos utilizando la tasa legal	2.982.704	24,00	715.849
Efecto impositivo por cambio de tasa legal		(0,80)	(23.837)
Efecto impositivo de tasas de otras jurisdicciones		-	-
Efecto impositivo de ingresos ordinarios no imposables		-	-
Efecto impositivo de gastos no deducibles impositivamente		-	-
Otros incrementos en cargo por impuestos legales		(0,00)	(41)
Total ajustes al gasto por impuestos utilizando la tasa legal			(23.879)
Gasto por impuestos utilizando la tasa efectiva		23,20	691.971

Reconciliación de tasa efectiva	31.12.2015		
	Monto	Tasa de impuesto	Monto
	M\$	%	M\$
Gasto por impuestos utilizando la tasa legal	12.319.794	22,50	2.771.953
Efecto impositivo por cambio de tasa legal		(0,02)	(1.907)
Efecto impositivo de tasas de otras jurisdicciones		-	-
Efecto impositivo de ingresos ordinarios no imposables		-	-
Efecto impositivo de gastos no deducibles impositivamente		-	-
Otros incrementos en cargo por impuestos legales		(0,53)	(65.433)
Total ajustes al gasto por impuestos utilizando la tasa legal			(67.340)
Gasto por impuestos utilizando la tasa efectiva		21,95	2.704.613

**(e) Activos y pasivos por impuestos diferidos**

El activo neto por impuestos diferidos reconocidos al 31 de marzo de 2016 asciende a M\$22.308, M\$27.047 y M\$16.348 al 31 de diciembre y 1 de enero de 2015 respectivamente, de acuerdo al siguiente detalle:

	31.03.2016	31.12.2015	01.01.2015
	M\$	M\$	M\$
Activos por impuestos diferidos:			
Provisión por deterioro por cuentas por cobrar	-	-	-
Beneficios al personal y otros gastos no tributarios	12.608	9.803	8.223
Provisión por deterioro de inventarios	-	-	-
Indemnización por años de servicio	-	-	-
Contratos de derivados	-	-	-
Amortización intangibles	-	-	-
Pérdidas tributarias	-	-	-
Otros activos	23.582	23.214	8.125
Total activos por impuestos diferidos	36.190	33.017	16.348

**SCOTIA CORREDORA DE SEGUROS CHILE LTDA.**

Notas a los Estados Financieros al 31 de marzo de 2016 y 2015,  
31 de diciembre de 2015 y 1 de enero de 2015

**(9) Impuesto a las ganancias e impuestos diferidos, continuación**

**(e) Activos y pasivos por impuestos diferidos, continuación**

	31.03.2016	31.12.2015	01.01.2015
	M\$	M\$	M\$
Pasivos por impuestos diferidos:			
Depreciación de activos fijos	-	-	-
Amortización de software	-	-	-
Gastos de operación	(3.226)	-	-
Contratos de derivados	-	-	-
Intangibles	-	-	-
Terrenos	-	-	-
Otros pasivos - resultado devengado inversiones FFMM	<u>(10.656)</u>	<u>(5.970)</u>	<u>-</u>
Total pasivo por impuestos diferidos	<u>(13.882)</u>	<u>(5.970)</u>	<u>-</u>
Total neto activo por impuestos diferidos	<u>22.308</u>	<u>27.047</u>	<u>16.348</u>

**(10) Activos no corrientes o grupos de activos para su disposición clasificados como mantenidos para la venta o como mantenido para distribuir a los propietarios**

A la fecha de los presentes estados financieros la Sociedad no ha invertido en activos no corrientes que puedan calificar como mantenidos para la venta o para distribuir a los propietarios.

**(11) Cuentas por cobrar y pagar a entidades relacionadas**

**(a) Cuenta por cobrar entidades relacionadas**

Al 31 de marzo de 2016, 31 de diciembre y 1 de enero de 2015, la Sociedad no mantiene cuentas por cobrar con entidades relacionadas.

RUT	Sociedad	Descripción de la transacción	Plazo de transacción	Naturaleza de la relación	Moneda	Saldos en M\$ al 31.03.2016	Saldos en M\$ al 31.12.2015	Saldos en M\$ al 01.01.2015
-	-	-	-	-	-	-	-	-
	Total					<u>-</u>	<u>-</u>	<u>-</u>

**(b) Cuenta por pagar entidades relacionadas**

Al 31 de marzo, 31 de diciembre y 1 de enero de 2015, la Sociedad no mantiene cuentas por pagar con entidades relacionadas.

RUT	Sociedad	Descripción de la transacción	Plazo de transacción	Naturaleza de la relación	Moneda	Saldos en M\$ al 31.03.2016	Saldos en M\$ al 31.12.2015	Saldos en M\$ al 01.01.2015
-	-	-	-	-	-	-	-	-
	Total					<u>-</u>	<u>-</u>	<u>-</u>

**SCOTIA CORREDORA DE SEGUROS CHILE LTDA.**

Notas a los Estados Financieros al 31 de marzo de 2016 y 2015,  
31 de diciembre de 2015 y 1 de enero de 2015

**(11) Cuentas por cobrar y pagar a entidades relacionadas, continuación**

**(c) Transacciones con relacionadas y su efecto en resultados**

**(i) Transacciones con partes relacionadas**

Al 31 de marzo de 2016, la Sociedad ha efectuado las siguientes transacciones con partes relacionadas, las cuales tienen el siguiente efecto en resultados:

RUT	Sociedad	Naturaleza de relación	Descripción de la transacción	Moneda	País de origen	31.03.2016 M\$	Efecto en resultado Cargo/(abono) M\$
97.018.000-1	Scotiabank Chile	Matriz	Contrato prestación de servicios	Peso chileno	Chile	10.783	(10.783)
97.018.000-1	Scotiabank Chile	Matriz	Arriendos pagados	Peso chileno	Chile	5.775	(5.775)
97.018.000-1	Scotiabank Chile	Matriz	Comisiones pagadas	Peso chileno	Chile	83	(83)
96.634.320-6	Scotia Administradora General de Fondos Chile S.A.	Coligada	Ingresos por inversión Fondo. Mutuo Valoriza	Peso chileno	Chile	26.402	26.402
96.634.320-6	Scotia Administradora General de Fondos Chile S.A.	Coligada	Ingresos por inversión Fondo. Mutuo Proximidad	Peso chileno	Chile	25.784	25.784

Al 31 de marzo de 2015, la Sociedad ha efectuado las siguientes transacciones con partes relacionadas, las cuales tienen el siguiente efecto en resultados:

RUT	Sociedad	Naturaleza de relación	Descripción de la transacción	Moneda	País de origen	31.03.2015 M\$	Efecto en resultado Cargo/(abono) M\$
97.018.000-1	Scotiabank Chile	Matriz	Contrato prestación de servicios	Peso chileno	Chile	10.319	(10.319)
97.018.000-1	Scotiabank Chile	Matriz	Arriendos pagados	Peso chileno	Chile	5.529	(5.529)
97.018.000-1	Scotiabank Chile	Matriz	Comisiones pagadas	Peso chileno	Chile	63	(63)
96.634.320-6	Scotia Administradora General de Fondos Chile S.A.	Coligada	Ingresos por inversión Fondo. Mutuo Valoriza	Peso chileno	Chile	30.788	30.788

**(ii) Activos y pasivos con partes relacionadas**

Al 31 de marzo de 2016, 31 de diciembre y 1 enero de 2015, el detalle de activos con partes relacionadas, es el siguiente:

Activos	31.03.2016 M\$	31.12.2015 M\$	01.01.2015 M\$
Cuenta corriente Scotiabank Chile	81.639	74.772	604.572
Inversión en Fondo Mutuo Scotia Proximidad	5.630.368	4.484.585	-
Inversión en Fondo Mutuo Scotia Valoriza	5.470.998	4.324.596	6.542.402
<b>Totales</b>	<b>11.183.005</b>	<b>8.883.953</b>	<b>7.146.974</b>

## SCOTIA CORREDORA DE SEGUROS CHILE LTDA.

Notas a los Estados Financieros al 31 de marzo de 2016 y 2015,  
31 de diciembre de 2015 y 1 de enero de 2015

### (11) Cuentas por cobrar y pagar a entidades relacionadas, continuación

#### (d) Administración Superior de la Sociedad

Integrantes de la Administración Superior de la Sociedad al 31 de marzo de 2016 y 31 de diciembre de 2015:

Administración Superior	Cargo	Profesión
Albert Rajotte	VP División Banca Retail	Administración Bancaria
Fernando Sáenz Castro	VP Operaciones & Servicios Compartidos	Ingeniero Civil
Ignacio Sica Aranda	Director Segmentos Banca Personas y Pyme	Ingeniero Comercial
Inguer Perez-Borroto	Director MIS & Analytics	Licenciado en Matemáticas
Elizabeth Valenzuela López	Director de Productos	Contador Público y Auditor
Daniel Kennedy	Director Customer Experience, Planning & Control	Maestría en Negocios
Luis Molina Aiquel	Gerente Legal Personas Empresas e Hipotecario	Abogado
Viviana Kaschel Wulf	Gerente General Corredora de Seguros	Ingeniero Comercial

#### (f) Información de la Administración Superior de la Sociedad

No existe ningún tipo de remuneración cancelado a los integrantes que conforman la Administración Superior de la Sociedad por asistencia a sesiones del Comité.

#### (g) Información de montos cancelados durante el ejercicio

No existe ningún tipo de remuneración a los Directores que conforman la Administración Superior de la Sociedad.

#### (e) Remuneración de la Administración Superior de la Sociedad

Las remuneraciones recibidas por el personal clave de la Administración son las siguientes:

	31.03.2016	31.03.2015
	M\$	M\$
• Beneficios a los empleados a corto plazo	23.229	17.538
• Beneficios post-empleo	-	-
• Otros beneficios a largo plazo	-	-
• Beneficios por terminación	-	-
• Pagos basados en acciones	-	-

**SCOTIA CORREDORA DE SEGUROS CHILE LTDA.**

Notas a los Estados Financieros al 31 de marzo de 2016 y 2015,  
31 de diciembre de 2015 y 1 de enero de 2015

**(12) Otros activos no financieros**

Al 31 de marzo de 2016, 31 diciembre y 01 de enero de 2015 este rubro está compuesto por los siguientes conceptos:

	<b>31.03.2016</b>	<b>31.12.2015</b>	<b>01.01.2015</b>
		<b>M\$</b>	<b>M\$</b>
Remanente IVA CF por recuperar	-	-	-
Arriendos anticipados	-	-	-
Seguros anticipados	-	-	-
Gastos anticipados	13.441	-	-
Otros (*)	100	21.113	-
<b>Totales</b>	<b>13.541</b>	<b>21.113</b>	<b>-</b>

(\*) El monto de M\$21.113, al 31 de diciembre de 2015, corresponde a una donación para el proyecto deportivo N°1513031281 del Club Deportivo La Araucana Recreación.

**(13) Deudores por gestión de asesoría y corretaje**

**(a) Deudores por gestión de asesoría y corretaje vencidos y no pagados no deteriorados**

<b>31.03.2016</b>	<b>1 a 30</b>	<b>Entre</b>	<b>61 y 90</b>	<b>91 y 180</b>	<b>181 y 360</b>	<b>Más de</b>	<b>Total</b>
<b>Deudores comerciales vencidos y no pagados no deteriorados</b>	<b>días</b>	<b>31 y 60</b>	<b>días</b>	<b>días</b>	<b>días</b>	<b>360 días</b>	
Por asesoría previsional	-	-	-	-	-	-	-
Comisiones de intermediación RV por cobrar	-	-	-	-	-	-	-
Comisiones por intermediación RV compañías de seguros relacionadas	-	-	-	-	-	-	-
Comisiones por intermediación RV compañías de seguros no relacionadas	-	-	-	-	-	-	-
Honorarios por retiro programado por cobrar	-	-	-	-	-	-	-
Honorarios AFP relacionadas	-	-	-	-	-	-	-
Honorarios AFP no relacionadas	-	-	-	-	-	-	-
Honorarios por asesorías por cobrar	-	-	-	-	-	-	-
Por corretajes de seguros no previsionales	-	-	-	-	-	-	-
Comisiones de intermediación por cobrar	-	-	-	-	-	-	-
Comisiones por intermediación compañías de seguros relacionadas	-	-	-	-	-	-	-
Comisiones por intermediación compañías de seguros no relacionadas	1.285.191	5.409	-	-	-	-	1.290.600
Premios y asignaciones por cobrar	-	-	-	-	-	-	-
Premios y asignaciones compañías de seguros relacionadas	-	-	-	-	-	-	-
Premios y asignaciones compañías de seguros no relacionadas	150.000	-	-	-	-	-	150.000
<b>Deudores por gestión de asesoría y corretaje de seguros</b>	<b>1.435.191</b>	<b>5.409</b>	<b>-</b>	<b>-</b>	<b>-</b>	<b>-</b>	<b>1.440.600</b>



**SCOTIA CORREDORA DE SEGUROS CHILE LTDA.**

Notas a los Estados Financieros al 31 de marzo de 2016 y 2015,  
31 de diciembre de 2015 y 1 de enero de 2015

**(13) Deudores por gestión de asesoría y corretaje, continuación**

**(a) Deudores por gestión de asesoría y corretaje vencidos y no pagados no deteriorados, continuación**

31.12.2015	1 a 30 días	Entre 31 y 60 días	61 y 90 días	91 y 180 días	181 y 360 días	Más de 360 días	Total
<b>Deudores comerciales vencidos y no pagados no deteriorados</b>							
Por asesoría previsional	-	-	-	-	-	-	-
Comisiones de intermediación RV por cobrar	-	-	-	-	-	-	-
Comisiones por intermediación RV compañías de seguros relacionadas	-	-	-	-	-	-	-
Comisiones por intermediación RV compañías de seguros no relacionadas	-	-	-	-	-	-	-
Honorarios por retiro programado por cobrar	-	-	-	-	-	-	-
Honorarios AFP relacionadas	-	-	-	-	-	-	-
Honorarios AFP no relacionadas	-	-	-	-	-	-	-
Honorarios por asesorías por cobrar	-	-	-	-	-	-	-
Por corretajes de seguros no previsionales	-	-	-	-	-	-	-
Comisiones de intermediación por cobrar	-	-	-	-	-	-	-
Comisiones por intermediación compañías de seguros relacionadas	-	-	-	-	-	-	-
Comisiones por intermediación compañías de seguros no relacionadas	1.409.157	-	-	-	-	-	1.409.157
Premios y asignaciones por cobrar	-	-	-	-	-	-	-
Premios y asignaciones compañías de seguros relacionadas	-	-	-	-	-	-	-
Premios y asignaciones compañías de seguros no relacionadas	-	-	-	-	-	-	-
<b>Deudores por gestión de asesoría y corretaje de seguros</b>	<b>1.409.157</b>	<b>-</b>	<b>-</b>	<b>-</b>	<b>-</b>	<b>-</b>	<b>1.409.157</b>

**1.01.2015**

Por asesoría previsional	-	-	-	-	-	-	-
Comisiones de intermediación RV por cobrar	-	-	-	-	-	-	-
Comisiones por intermediación RV compañías de seguros relacionadas	-	-	-	-	-	-	-
Comisiones por intermediación RV compañías de seguros no relacionadas	-	-	-	-	-	-	-
Honorarios por retiro programado por cobrar	-	-	-	-	-	-	-
Honorarios AFP relacionadas	-	-	-	-	-	-	-
Honorarios AFP no relacionadas	-	-	-	-	-	-	-
Honorarios por asesorías por cobrar	-	-	-	-	-	-	-
Por corretajes de seguros no previsionales	-	-	-	-	-	-	-
Comisiones de intermediación por cobrar	-	-	-	-	-	-	-
Comisiones por intermediación compañías de seguros relacionadas	-	-	-	-	-	-	-
Comisiones por intermediación compañías de seguros no relacionadas	1.262.649	404.405	-	-	-	-	1.667.054
Premios y asignaciones por cobrar	-	-	-	-	-	-	-
Premios y asignaciones compañías de seguros relacionadas	-	-	-	-	-	-	-
Premios y asignaciones compañías de seguros no relacionadas	-	-	-	-	-	-	-
<b>Deudores por gestión de asesoría y corretaje de seguros</b>	<b>1.262.649</b>	<b>404.405</b>	<b>-</b>	<b>-</b>	<b>-</b>	<b>-</b>	<b>1.667.054</b>

**(b) Movimiento del deterioro**

La Sociedad no mantiene provisiones por deudores comerciales deteriorados:

	31.03.2016 M\$	31.12.2015 M\$	01.01.2015 M\$
Saldo inicial	-	-	-
Incremento en la provisión	-	-	-
Incremento por combinación de negocios	-	-	-
Usos de provisión	-	-	-
Decrementos en la provisión	-	-	-
<b>Totales</b>	<b>-</b>	<b>-</b>	<b>-</b>

**SCOTIA CORREDORA DE SEGUROS CHILE LTDA.**

Notas a los Estados Financieros al 31 de marzo de 2016 y 2015,  
31 de diciembre de 2015 y 1 de enero de 2015

**(14) Inversiones contabilizadas utilizando el método de la participación**

**(a) Inversiones en coligadas o en otras sociedades**

Al 31 de marzo de 2016, 31 de diciembre y al 1 de enero de 2015, la Sociedad no registra inversiones en coligadas o en otras sociedades:

<b>Detalle</b>	<b>31.03.2016</b>	<b>31.12.2015</b>	<b>01.01.2015</b>
	<b>M\$</b>	<b>M\$</b>	<b>M\$</b>
Inversiones en coligadas (a)	-	-	-
Inversiones en otras sociedades (b)	-	-	-
<b>Totales</b>	<b>-</b>	<b>-</b>	<b>-</b>

(i) La Sociedad no registra movimiento en rubro inversiones en coligadas al 31 de marzo de 2016, 31 de diciembre y al 1 de enero de 2015:

<b>Coligadas al 31.03.2016</b>	<b>País de origen</b>	<b>Porcentaje de Participación %</b>	<b>Saldo al 31.03.2016 M\$</b>	<b>Adiciones (ventas) M\$</b>	<b>Participación en ganancias (pérdidas) M\$</b>	<b>Dividendos recibidos M\$</b>	<b>Otro Incremento (decremento) M\$</b>	<b>Saldo al 31.03.2016 M\$</b>	<b>Valor Razonable de asociadas con cotización M\$</b>
-	-	-	-	-	-	-	-	-	-
<b>Total</b>			<b>-</b>	<b>-</b>	<b>-</b>	<b>-</b>	<b>-</b>	<b>-</b>	<b>-</b>

<b>Coligadas al 31.12.2015</b>	<b>País de origen</b>	<b>Porcentaje de Participación %</b>	<b>Saldo al 31.12.2015 M\$</b>	<b>Adiciones (ventas) M\$</b>	<b>Participación en ganancias (pérdidas) M\$</b>	<b>Dividendos recibidos M\$</b>	<b>Otro Incremento (decremento) M\$</b>	<b>Saldo al 31.12.2015 M\$</b>	<b>Valor Razonable de asociadas con cotización M\$</b>
-	-	-	-	-	-	-	-	-	-
<b>Total</b>			<b>-</b>	<b>-</b>	<b>-</b>	<b>-</b>	<b>-</b>	<b>-</b>	<b>-</b>

<b>Coligadas al 01.01.2015</b>	<b>País de origen</b>	<b>Porcentaje de Participación %</b>	<b>Saldo al 01.01.2015 M\$</b>	<b>Adiciones (ventas) M\$</b>	<b>Participación en ganancias (pérdidas) M\$</b>	<b>Dividendos recibidos M\$</b>	<b>Otro Incremento (decremento) M\$</b>	<b>Saldo al 01.01.2015 M\$</b>	<b>Valor Razonable de asociadas con cotización M\$</b>
-	-	-	-	-	-	-	-	-	-
<b>Total</b>			<b>-</b>	<b>-</b>	<b>-</b>	<b>-</b>	<b>-</b>	<b>-</b>	<b>-</b>

**SCOTIA CORREDORA DE SEGUROS CHILE LTDA.**

Notas a los Estados Financieros al 31 de marzo de 2016 y 2015,  
31 de diciembre de 2015 y 1 de enero de 2015

**(14) Inversiones contabilizadas utilizando el método de la participación, continuación**

**(a) Inversiones en coligadas o en otras sociedades, continuación**

(ii) La Sociedad no registra inversiones en coligadas, no constituye provisiones

RUT	Coligada	31.03.2016 M\$	31.12.2015 M\$	01.01.2015 M\$
-	-	-	-	-
	Total	-	-	-

(iii) La Sociedad no registra movimiento en rubro inversiones en otras sociedades al 31 de marzo de 2016, 31 de diciembre y al 1 de enero de 2015:

RUT	Otras sociedades	País	Porcentaje de participación	Saldo al 01.01.2016 M\$	Adiciones (ventas) M\$	Participación en ganancias (pérdidas) M\$	Dividendos recibidos M\$	Otro Incremento (decremento) M\$	Saldo al 31.03.2016 M\$	Valor razonable de asociadas con cotización
										M\$
-	-	-	-	-	-	-	-	-	-	-
	Total			-	-	-	-	-	-	-

RUT	Otras sociedades	País	Porcentaje de participación	Saldo al 01.01.2015 M\$	Adiciones (ventas) M\$	Participación en ganancias (pérdidas) M\$	Dividendos recibidos M\$	Otro Incremento (decremento) M\$	Saldo al 31.12.2015 M\$	Valor razonable de asociadas con cotización
										M\$
-	-	-	-	-	-	-	-	-	-	-
	Total			-	-	-	-	-	-	-

(b) Al 31 de marzo de 2016, 31 de diciembre y 1 de enero de 2015, la Sociedad no registra inversiones en coligadas o en otras sociedades, no existen indicios de deterioro.

(c) Al 31 de marzo de 2016, 31 de diciembre y 1 de enero de 2015, la Sociedad no registra inversiones en coligadas o en otras sociedades.

Nombre de la coligada	Porcentaje de participación	Activos M\$	Pasivos M\$	Ingresos M\$	Gastos M\$	Resultado del período M\$	Fecha del balance
-	-	-	-	-	-	-	-

(d) La Sociedad no registra inversiones en coligadas o en otras sociedades, no existe resultado al 31 de marzo de 2016, 31 de diciembre y 1 de enero de 2015:

Empresa	31.03.2016 M\$	31.12.2015 M\$	01.01.2015 M\$
-	-	-	-
Total	-	-	-

## SCOTIA CORREDORA DE SEGUROS CHILE LTDA.

Notas a los Estados Financieros al 31 de marzo de 2016 y 2015,  
31 de diciembre de 2015 y 1 de enero de 2015

### (15) Cuentas por cobrar y pagar leasing

- (a) Al 31 de marzo de 2016, 31 de diciembre y 1 de enero de 2015, la Sociedad no presenta cuentas por cobrar leasing.

Años remanente contratos leasing	Valor Nominal	Valor del contrato			Valor final del contrato	Valor de costo	Valor de tasación	Valor final leasing
		Intereses por recibir	Valor presente	Deterioro				
0 – 1	-	-	-	-	-	-	-	-
1 – 5	-	-	-	-	-	-	-	-
5 y más	-	-	-	-	-	-	-	-
Totales	-	-	-	-	-	-	-	-

- (b) Al 31 de marzo de 2016, 31 de diciembre y 1 de enero de 2015, la Sociedad no presenta cuentas por pagar leasing.

### (16) Activos intangibles distintos de la plusvalía

- (a) Al 31 de marzo de 2016, 31 de diciembre y 1 de enero de 2015, la Sociedad no posee activos intangibles distintos a la plusvalía:

Movimientos en activos intangibles identificables (presentación)	Costo de desarrollo (neto) M\$	Patentes, marcas y otros derechos (neto) M\$	Programas informáticos (neto) M\$	Otros activos intangibles identificables M\$	Total activos intangibles identificables (neto) M\$
Saldo inicial	-	-	-	-	-
Cambios	-	-	-	-	-
Adiciones por desarrollo interno	-	-	-	-	-
Adiciones	-	-	-	-	-
Adquisiciones mediante combinaciones de negocios	-	-	-	-	-
Desapropiaciones	-	-	-	-	-
Transferencias a/(desde) activos no corrientes grupos en enajenación mantenidos para la venta	-	-	-	-	-
Desapropiaciones mediante enajenación de negocios	-	-	-	-	-
Retiros	-	-	-	-	-
Amortización	-	-	-	-	-
Incrementos/(disminuciones) por revaluación y por pérdidas por deterioro del valor (reversiones) reconocidos en el patrimonio neto	-	-	-	-	-
Incremento/(disminución) por revaluación reconocidos en patrimonio neto	-	-	-	-	-
Pérdida por deterioro reconocida en el patrimonio neto	-	-	-	-	-
Reversiones de deterioro de valor reconocidas en el patrimonio neto	-	-	-	-	-
Incremento/(disminución) por revaluación reconocido en el estado de resultados	-	-	-	-	-
Pérdida por deterioro reconocida en el estado de resultados	-	-	-	-	-
Reversiones de deterioro de valor reconocidas en el estado de resultados	-	-	-	-	-
Incremento/(disminución) en el cambio de moneda extranjera	-	-	-	-	-
Otros incrementos/(disminuciones)	-	-	-	-	-
Saldo final	-	-	-	-	-

**SCOTIA CORREDORA DE SEGUROS CHILE LTDA.**

Notas a los Estados Financieros al 31 de marzo de 2016 y 2015,  
31 de diciembre de 2015 y 1 de enero de 2015

**(16) Activos intangibles distintos de la plusvalía, continuación**

**(b)** Al 31 de marzo de 2016, 31 de diciembre y 1 de enero de 2015, la Sociedad no posee activos intangibles distintos a la plusvalía, sin clases de activos intangibles por detallar:

<b>Clases de activos intangibles, neto</b>	<b>31.03.2016</b>	<b>31.12.2015</b>	<b>01.01.2015</b>
	<b>M\$</b>	<b>M\$</b>	<b>M\$</b>
Activos intangibles de vida definida, neto	-	-	-
Activos intangibles de vida indefinida, neto	-	-	-
Activos intangibles identificables, neto	-	-	-
Costos de desarrollo, neto	-	-	-
Patentes, marcas registradas y otros derechos, neto	-	-	-
Programas informáticos, neto	-	-	-
Otros activos intangibles identificables, neto	-	-	-
Activos intangibles, neto	-	-	-
<b>Clases de activos intangibles, bruto</b>			
Activos intangibles de vida definida, neto	-	-	-
Activos intangibles de vida indefinida, neto	-	-	-
Activos intangibles identificables, neto	-	-	-
Costos de desarrollo, neto	-	-	-
Patentes, marcas registradas y otros derechos, neto	-	-	-
Programas informáticos, neto	-	-	-
Otros activos intangibles identificables, neto	-	-	-
Activos intangibles, neto	-	-	-
<b>Clases de amortización acumulada y deterioro del valor, activos intangibles</b>			
Amortización acumulada y deterioro del valor, activos intangibles, total	-	-	-
Amortización acumulada y deterioro del valor, activos intangibles identificables	-	-	-
Amortización acumulada y deterioro del valor, costos de desarrollo	-	-	-
Amortización acumulada y deterioro del valor, patentes, marcas registradas y otros derechos	-	-	-
Amortización acumulada y deterioro del valor, programas informáticos	-	-	-
Amortización acumulada y deterioro del valor, otros activos intangibles identificables	-	-	-

## SCOTIA CORREDORA DE SEGUROS CHILE LTDA.

Notas a los Estados Financieros al 31 de marzo de 2016 y 2015,  
31 de diciembre de 2015 y 1 de enero de 2015

### (17) Plusvalía

Al 31 de marzo de 2016, 31 de diciembre y 1 de enero de 2015, la Sociedad no registra plusvalía.

	<b>Nombre Sociedad M\$</b>	<b>Total M\$</b>
Saldo inicial al 1 de enero de 2016	-	-
Adiciones por combinaciones de negocios	-	-
Modificación reconocimiento inicial	-	-
Aumento/(disminución) por variación cambiaria de moneda extranjera	-	-
	<hr/>	<hr/>
Saldo final al 31 de marzo de 2016	<hr/>	<hr/>
Saldo inicial al 1 de enero de 2015	-	-
Adiciones por combinaciones de negocios	-	-
Modificación reconocimiento inicial	-	-
Aumento/(disminución) por variación cambiaria de moneda extranjera	-	-
	<hr/>	<hr/>
Saldo final al 31 de diciembre de 2015	<hr/>	<hr/>

**SCOTIA CORREDORA DE SEGUROS CHILE LTDA.**

Notas a los Estados Financieros al 31 de marzo de 2016 y 2015,  
31 de diciembre de 2015 y 1 de enero de 2015

**(18) Propiedades de inversión**

(a) Al 31 de marzo de 2016, 31 de diciembre y 1 de enero de 2015, la Sociedad no registra propiedades de inversión.

<b>Modelo del costo</b>	<b>31.03.2016</b>	<b>31.12.2015</b>	<b>01.01.2015</b>
	<b>M\$</b>	<b>M\$</b>	<b>M\$</b>
Saldo inicial	-	-	-
Adiciones	-	-	-
Desembolso posterior capitalizado	-	-	-
Adquisiciones mediante combinaciones de negocios	-	-	-
Desapropiaciones	-	-	-
Desapropiaciones mediante enajenación de negocios	-	-	-
Transferencias a/(desde) propiedades ocupadas por el dueño	-	-	-
Transferencias a/(desde) activos no corrientes y grupos en desapropiación mantenidos para la venta	-	-	-
Retiros	-	-	-
Gastos por depreciación	-	-	-
Pérdida por deterioro del valor reconocida en el estado de resultados	-	-	-
Reversiones de deterioro de valor reconocidas en el estado de resultados	-	-	-
Incremento/(decremento) en el cambio de moneda extranjera	-	-	-
Otro incremento/(decremento)	-	-	-
Saldo final	-	-	-
<b>Modelo del valor razonable</b>	<b>31.03.2016</b>	<b>31.12.2015</b>	<b>01.01.2015</b>
	<b>M\$</b>	<b>M\$</b>	<b>M\$</b>
Saldo inicial	-	-	-
Adiciones	-	-	-
Desembolso posterior capitalizado	-	-	-
Adquisiciones mediante combinaciones de negocios	-	-	-
Desapropiaciones	-	-	-
Desapropiaciones mediante enajenación de negocios	-	-	-
Transferencias a/(desde) propiedades ocupadas por el dueño	-	-	-
Transferencias a/(desde) activos no corrientes y grupos en desapropiación mantenidos para la venta	-	-	-
Retiros	-	-	-
Gastos por depreciación	-	-	-
Pérdida por deterioro del valor reconocida en el estado de resultados	-	-	-
Reversiones de deterioro de valor reconocidas en el estado de resultados	-	-	-
Incremento/(decremento) en el cambio de moneda extranjera	-	-	-
Otro incremento/(decremento)	-	-	-
Saldo final	-	-	-

**SCOTIA CORREDORA DE SEGUROS CHILE LTDA.**

Notas a los Estados Financieros al 31 de marzo de 2016 y 2015,  
31 de diciembre de 2015 y 1 de enero de 2015

**(18) Propiedades de inversión, continuación**

- (b) Al 31 de marzo de 2016 y de 2015, la Sociedad no registra detalle por ingresos y gastos de propiedades de inversión.

<b>Efecto en resultado</b>	<b>31.03.2016</b>	<b>31.03.2015</b>
	<b>M\$</b>	<b>M\$</b>
Ingreso derivado de rentas provenientes de las propiedades de inversión	-	-
Gastos directos de operación que generaron ingresos por renta	-	-
Gastos directos de operación que no generaron ingresos por concepto de rentas	-	-

**(19) Propiedades, planta y equipo**

**(a) Composición por clase de propiedades, planta y equipo a valores neto y bruto**

- (i) En los siguientes cuadros se detalla la composición del rubro propiedades, planta y equipo a valores neto y bruto:

<b>Clases de propiedades, planta y equipo, neto</b>	<b>Saldo al</b>	<b>Saldo al</b>	<b>Saldo al</b>
	<b>31.03.2016</b>	<b>31.12.2015</b>	<b>01.01.2015</b>
	<b>M\$</b>	<b>M\$</b>	<b>M\$</b>
Construcción en curso, neto	-	-	-
Terrenos, neto	-	-	-
Edificios, neto	-	-	-
Planta y equipo, neto	-	28	368
Equipamiento ti, neto	-	-	-
Instalaciones fijas y accesorios, neto	-	-	-
Vehículos de motor, neto	-	-	-
Mejoras de bienes arrendados, neto	-	-	-
Otras propiedades, planta y equipo, neto	-	-	-
Total propiedades, planta y equipo, neto	<u>-</u>	<u>28</u>	<u>368</u>
<b>Clases de propiedades, planta y equipo, bruto:</b>			
Construcción en curso, bruto	-	-	-
Terrenos, bruto	-	-	-
Edificios, bruto	-	-	-
Planta y equipo, bruto	11.274	11.274	11.274
Equipamiento ti, bruto	-	-	-
Instalaciones fijas y accesorios, bruto	-	-	-
Vehículos de motor, bruto	-	-	-
Mejoras de bienes arrendados, bruto	-	-	-
Otras propiedades, planta y equipo, bruto	-	-	-
Total propiedades, planta y equipo, bruto	<u>11.274</u>	<u>11.274</u>	<u>11.274</u>



## SCOTIA CORREDORA DE SEGUROS CHILE LTDA.

Notas a los Estados Financieros al 31 de marzo de 2016 y 2015,  
31 de diciembre de 2015 y 1 de enero de 2015

### (19) Propiedades, planta y equipo, continuación

#### (a) Composición por clase de propiedades, planta y equipo a valores neto y bruto, continuación

(ii) El siguiente cuadro presenta la depreciación acumulada y deterioro del valor, propiedades, planta y equipos:

<b>Clases de depreciación acumulada y deterioro del valor, propiedades, planta y equipo, bruto</b>	<b>31.03.2016</b>	<b>31.12.2015</b>	<b>01.01.2015</b>
	<b>M\$</b>	<b>M\$</b>	<b>M\$</b>
Depreciación acumulada y deterioro del valor, edificios	-	-	-
Depreciación acumulada y deterioro del valor, planta y equipo	(11.274)	(11.246)	(10.906)
Depreciación acumulada y deterioro del valor, equipamiento de tecnologías de la información	-	-	-
Depreciación acumulada y deterioro del valor, instalaciones fijas y accesorios	-	-	-
Depreciación acumulada y deterioro del valor, vehículos de motor	-	-	-
Depreciación acumulada y deterioro del valor, mejoras de bienes arrendados	-	-	-
Depreciación acumulada y deterioro del valor, otros	-	-	-
Totales	<u>(11.274)</u>	<u>(11.246)</u>	<u>(10.906)</u>

Al 31 de marzo de 2016, 31 de diciembre y al 1 de enero de 2015 el valor de este rubro no presenta deterioro.

**SCOTIA CORREDORA DE SEGUROS CHILE LTDA.**

Notas a los Estados Financieros al 31 de marzo de 2016 y 2015,  
31 de diciembre de 2015 y 1 de enero de 2015

**(19) Propiedades, planta y equipo, continuación**

**(b) Movimientos relacionados con las distintas categorías de activo fijo**

La Sociedad presenta los siguientes movimientos relacionados con propiedades, planta y equipo:

	Construcción en curso	Terrenos	Edificios, neto	Planta y equipos, neto	Equipam. de tecnol. de la información, neto	Instalaciones fijas y accesorios, neto	Vehículos de motor, neto	Mejoras de bienes arrendados, neto	Otras propiedades, planta y equipo, neto	Propiedades, planta y equipo, neto
Saldo inicial al 01.01.2016	-	-	-	28	-	-	-	-	-	28
Cambios	-	-	-	-	-	-	-	-	-	-
Adiciones	-	-	-	-	-	-	-	-	-	-
Adquisiciones mediante combinaciones de negocios	-	-	-	-	-	-	-	-	-	-
Desapropiaciones	-	-	-	-	-	-	-	-	-	-
Transferencia a/(desde) activos no corrientes y grupos en desapropiación mantenidos para la venta	-	-	-	-	-	-	-	-	-	-
Transferencia a (desde) propiedades de inversión	-	-	-	-	-	-	-	-	-	-
Desapropiaciones mediante enajenación de negocios	-	-	-	-	-	-	-	-	-	-
Retiros	-	-	-	-	-	-	-	-	-	-
Gastos por depreciación	-	-	-	(28)	-	-	-	-	-	(28)
Incrementos/(decremento) por revaluación reconocido en patrimonio neto	-	-	-	-	-	-	-	-	-	-
Pérdida por deterioro reconocida en el patrimonio neto	-	-	-	-	-	-	-	-	-	-
Reversiones de deterioro de valor reconocidas en el patrimonio neto	-	-	-	-	-	-	-	-	-	-
Incrementos/(decrementos) por revaluación y por pérdidas por deterioro del valor (reversiones) reconocido en el patrimonio neto	-	-	-	-	-	-	-	-	-	-
Incrementos/(decrementos) por revaluación reconocido en el estado de resultados	-	-	-	-	-	-	-	-	-	-
Pérdida por deterioro reconocida en el estado de resultados	-	-	-	-	-	-	-	-	-	-
Reversiones de deterioro de valor reconocidas en el estado de resultados	-	-	-	-	-	-	-	-	-	-
Incremento/(decremento) en el cambio de moneda extranjera	-	-	-	-	-	-	-	-	-	-
Otros incrementos/(decrementos)	-	-	-	-	-	-	-	-	-	-
<b>Total cambios</b>	-	-	-	(28)	-	-	-	-	-	28
<b>Saldo final al 31.03.2016</b>	-	-	-	0	-	-	-	-	-	0

**SCOTIA CORREDORA DE SEGUROS CHILE LTDA.**

Notas a los Estados Financieros al 31 de marzo de 2016 y 2015,  
31 de diciembre de 2015 y 1 de enero de 2015

**(19) Propiedades, planta y equipo, continuación**

**(b) Movimientos relacionados con las distintas categorías de activo fijo, continuación**

La Sociedad presenta los siguientes movimientos relacionados con propiedades, planta y equipo:

	Construcción en curso	Terrenos	Edificios,	Planta y equipos, neto	Equipam. de tecnol. de la información, neto	Instalaciones fijas y accesorios, neto	Vehículos de motor, neto	Mejoras de bienes arrendados, neto	Otras propiedades, planta y equipo, neto	Propiedades, planta y equipo, neto
Saldo inicial al 01.01.2015	-	-	-	368	-	-	-	-	-	368
Cambios	-	-	-	-	-	-	-	-	-	-
Adiciones	-	-	-	-	-	-	-	-	-	-
Adquisiciones mediante combinaciones de negocios	-	-	-	-	-	-	-	-	-	-
Desapropiaciones	-	-	-	-	-	-	-	-	-	-
Transferencia a/(desde) activos no corrientes y grupos en desapropiación mantenidos para la venta	-	-	-	-	-	-	-	-	-	-
Transferencia a (desde) propiedades de inversión	-	-	-	-	-	-	-	-	-	-
Desapropiaciones mediante enajenación de negocios	-	-	-	-	-	-	-	-	-	-
Retiros	-	-	-	-	-	-	-	-	-	-
Gastos por depreciación	-	-	-	(340)	-	-	-	-	-	(340)
Incrementos/(decremento) por revaluación reconocido en patrimonio neto	-	-	-	-	-	-	-	-	-	-
Pérdida por deterioro reconocida en el patrimonio neto	-	-	-	-	-	-	-	-	-	-
Reversiones de deterioro de valor reconocidas en el patrimonio neto	-	-	-	-	-	-	-	-	-	-
Incrementos/(decrementos) por revaluación y por pérdidas por deterioro del valor (reversiones) reconocido en el patrimonio neto	-	-	-	-	-	-	-	-	-	-
Incrementos/(decrementos) por revaluación reconocido en el estado de resultados	-	-	-	-	-	-	-	-	-	-
Pérdida por deterioro reconocida en el estado de resultados	-	-	-	-	-	-	-	-	-	-
Reversiones de deterioro de valor reconocidas en el estado de resultados	-	-	-	-	-	-	-	-	-	-
Incremento/(decremento) en el cambio de moneda extranjera	-	-	-	-	-	-	-	-	-	-
Otros incrementos/(decrementos)	-	-	-	-	-	-	-	-	-	-
<b>Total cambios</b>	<b>-</b>	<b>-</b>	<b>-</b>	<b>(340)</b>	<b>-</b>	<b>-</b>	<b>-</b>	<b>-</b>	<b>-</b>	<b>(340)</b>
Saldo final al 31.12.2015	-	-	-	28	-	-	-	-	-	28

## SCOTIA CORREDORA DE SEGUROS CHILE LTDA.

Notas a los Estados Financieros al 31 de marzo de 2016 y 2015,  
31 de diciembre de 2015 y 1 de enero de 2015

### (19) Propiedades, planta y equipo, continuación

#### (c) Revalorización de terrenos y construcciones

La Sociedad al 31 de marzo de 2016, 31 de diciembre y 1 de enero de 2015, no posee esta categoría de activos fijos.

#### (d) Detalle de los rubros donde se incluye la depreciación.

La depreciación de propiedad, planta y equipos es incluida en los siguientes rubros:

	31.03.2016 M\$	31.03.2015 M\$
Gastos de administración	28	172
Total	28	172

#### (e) Método de depreciación de propiedades, planta y equipo

La depreciación es reconocida en resultados con base en el método de depreciación lineal sobre las vidas útiles estimadas de cada parte de una partida de propiedad, planta y equipo, puesto que éstas reflejan con mayor exactitud el patrón de consumo esperado de los beneficios económicos futuros relacionados con el activo.

	Vida útil mínima Años	Vida útil máxima Años
Edificios	-	-
Equipos	2	7
Equipamientos de tecnologías de la información	-	-
Instalaciones fijas y accesorios	-	-
Vehículos de motor	-	-
Mejoras de bienes arrendados	-	-
Otras propiedades, planta y equipo	-	-

#### (f) La Sociedad al 31 de marzo de 2016, 31 de diciembre y 1 de enero de 2015 no está afectada a las siguientes revelaciones

- (i) Existencia e importe de restricciones a la titularidad y propiedad, planta y equipo afectos como garantía.
- (ii) Importe de los gastos reconocidos en el inmovilizado en curso.
- (iii) Compensación recibida de terceros por elementos de propiedades, planta y equipo que han sufrido pérdidas por deterioro de valor, se han perdido o abandonado y que están incluidas en el estado de resultados.

**SCOTIA CORREDORA DE SEGUROS CHILE LTDA.**

Notas a los Estados Financieros al 31 de marzo de 2016 y 2015,  
31 de diciembre de 2015 y 1 de enero de 2015

**(19) Propiedades, planta y equipo, continuación**

**(g) Deterioro del valor de propiedades, planta y equipo**

La Sociedad al 31 de marzo de 2016, 31 de diciembre y 1 de enero de 2015, no presenta deterioro de valor de propiedades, planta y equipos.

**(20) Otros pasivos no financieros**

Al 31 de marzo de 2016, 31 de diciembre y 1 de enero de 2015, la Sociedad no presenta saldos en el rubro otros o transacciones que se detallan en el siguiente cuadro:

	<b>31.03.2016</b>	<b>31.12.2015</b>	<b>01.01.2015</b>
	<b>M\$</b>	<b>M\$</b>	<b>M\$</b>
Ingresos diferidos	-	-	-
Otros pasivos no financieros	-	-	-
<b>Totales</b>	<b>-</b>	<b>-</b>	<b>-</b>

**(21) Cuentas comerciales y otras cuentas por pagar**

**(a) Composición cuentas comerciales y otras cuentas por pagar**

Al 31 de marzo de 2016, 31 de diciembre y 1 de enero de 2015, la Sociedad presenta las siguientes operaciones:

	<b>31.03.2016</b>	<b>31.12.2015</b>	<b>01.01.2015</b>
	<b>M\$</b>	<b>M\$</b>	<b>M\$</b>
Proveedores	11.492	10.018	11.874
Honorarios	-	-	-
Garantías de arriendos recibidas	-	-	-
Primas recaudadas por cuenta de Cía. de Seguros	-	-	-
Otras cuentas por pagar (*)	10.927	25.442	28.912
<b>Total</b>	<b>22.419</b>	<b>35.460</b>	<b>40.786</b>

(\*) El total de otras cuentas por pagar al 31 de marzo 2016, 31 de diciembre y 1 de enero de 2015, corresponden a las siguientes obligaciones:

<b>Otras cuentas por pagar</b>	<b>31.03.2016</b>	<b>31.12.2015</b>	<b>01.01.2015</b>
	<b>M\$</b>	<b>M\$</b>	<b>M\$</b>
Retención impuesto único a los trabajadores	3.392	15.814	19.743
Instituciones previsionales	7.535	9.628	9.169
<b>Total</b>	<b>10.927</b>	<b>25.442</b>	<b>28.912</b>

**SCOTIA CORREDORA DE SEGUROS CHILE LTDA.**

Notas a los Estados Financieros al 31 de marzo de 2016 y 2015,  
31 de diciembre de 2015 y 1 de enero de 2015

**(21) Cuentas comerciales y otras cuentas por pagar, continuación**

**(b) Composición primas recaudadas por cuenta de compañías de seguros**

Al 31 de marzo de 2016, 31 de diciembre y 1 de enero de 2015, la Sociedad no posee primas recaudadas por cuenta de Compañías de Seguros:

<b>Primas por pagar</b>	<b>3 meses M\$</b>	<b>6 meses M\$</b>	<b>9 meses M\$</b>	<b>1 año M\$</b>	<b>Más de un año M\$</b>	<b>Total M\$</b>
Total compañías de seguros relacionadas	-	-	-	-	-	-
Total compañías de seguros no relacionadas	-	-	-	-	-	-
<b>Total</b>	<b>-</b>	<b>-</b>	<b>-</b>	<b>-</b>	<b>-</b>	<b>-</b>

**(22) Otros pasivos financieros**

**(a)** Al 31 de marzo de 2016, 31 de diciembre y 1 de enero de 2015, la Sociedad no posee operaciones requeridas en el siguiente cuadro:

	<b>31.03.2016 M\$</b>	<b>31.12.2015 M\$</b>	<b>01.01.2015 M\$</b>
Obligaciones con bancos	-	-	-
Obligaciones con el público	-	-	-
Otros préstamos (leasing)	-	-	-
Dividendos por pagar	-	-	-
Otros pasivos financieros (CCS resultado)	-	-	-
Otros pasivos financieros (derivados)	-	-	-
Obligaciones a la vista	-	-	-
Otras obligaciones financieras	-	-	-
	<b>-</b>	<b>-</b>	<b>-</b>

**SCOTIA CORREDORA DE SEGUROS CHILE LTDA.**

Notas a los Estados Financieros al 31 de marzo de 2016 y 2015,  
31 de diciembre de 2015 y 1 de enero de 2015

**(22) Otros pasivos financieros, continuación**

- (b) La Sociedad no posee pasivos financieros por tramos vencidos al 31 de marzo de 2016, 31 de diciembre y 1 de enero de 2015 que detallar:

Clase de pasivo	País	RUT	Nombre del acreedor	Moneda	Hasta 90 días	Más de 90 días a 1 año	Más de 1 año a 3 años	Más de 3 años a 5 años	Más de 5 años	Total valor contable	Tipo de amortización	Tasa efectiva	Total valor nominal
-	-	-	-	-	-	-	-	-	-	-	-	-	-
Total					-	-	-	-	-	-	-	-	-

- (c) La Sociedad no posee restricciones al 31 de marzo de 2016, 31 de diciembre y 1 de enero de 2015 que detallar.

**(23) Provisiones por beneficios a los empleados**

**(a) Provisiones para beneficios y remuneraciones al personal**

El detalle de las provisiones para beneficios y remuneraciones al personal es el siguiente:

	31.03.2016 M\$	31.12.2015 M\$	01.01.2015 M\$
Provisión indemnización años de servicio	-	-	-
Provisión por otros beneficios al personal (*)	52.532	40.659	37.535
Total beneficios a los empleados	52.532	40.659	37.535

- (\*) En este rubro al 31 de marzo de 2016 la Sociedad ha provisionado el monto de M\$17.847 como beneficio por cumplimiento de metas y desempeño pagados a los empleados al año siguiente (M\$17.848 al 31 de diciembre de 2015 y M\$16.164 al 1 de enero de 2015).

**SCOTIA CORREDORA DE SEGUROS CHILE LTDA.**

Notas a los Estados Financieros al 31 de marzo de 2016 y 2015,  
31 de diciembre de 2015 y 1 de enero de 2015

**(23) Provisiones por beneficios a los empleados, continuación**

**(b) Movimientos del ejercicio por los beneficios a los Empleados**

El movimiento del saldo de provisiones por beneficios a los empleados es el siguiente:

<b>Detalle</b>	<b>Saldo al 31.03.2016 M\$</b>
Saldo al 01.01.2016	40.659
Provisiones reconocidas	26.382
Reducciones derivadas de pagos	(13.918)
Liberación de provisiones	(591)
Saldo al 31.03.2016	52.532

<b>Detalle</b>	<b>Saldo al 31.12.2015 M\$</b>
Saldo al 01.01.2015	37.535
Provisiones reconocidas	90.085
Reducciones derivadas de pagos	(2.193)
Liberación de provisiones	(84.768)
Saldo al 31.12.2015	40.659

**(24) Otras provisiones**

Al 31 de marzo de 2016, 31 de diciembre y 1 de enero de 2015, la Sociedad no ha constituido provisiones por los otros conceptos:

	<b>31.03.2016 M\$</b>	<b>31.12.2015 M\$</b>	<b>01.01.2015 M\$</b>
Provisiones por créditos contingentes	-	-	-
Provisión patrimonio negativo en coligadas	-	-	-
Provisión por reclamos legales	-	-	-
Total provisiones	-	-	-

<b>Detalle</b>	<b>Provisiones por créditos contingentes M\$</b>	<b>Provisiones por prepago M\$</b>	<b>Provisión patrimonio negativo en coligadas M\$</b>	<b>Provisión por reclamos legales M\$</b>	<b>Total M\$</b>
Saldo al 01.01.2016	-	-	-	-	-
Provisiones adicionales	-	-	-	-	-
Reducciones derivadas de pagos	-	-	-	-	-
Liberación de provisiones	-	-	-	-	-
Saldo al 31.03.2016	-	-	-	-	-



**SCOTIA CORREDORA DE SEGUROS CHILE LTDA.**

Notas a los Estados Financieros al 31 de marzo de 2016 y 2015,  
31 de diciembre de 2015 y 1 de enero de 2015

**(24) Otras provisiones, continuación**

<b>Detalle</b>	<b>Provisiones por créditos contingentes M\$</b>	<b>Provisiones por prepago M\$</b>	<b>Provisión patrimonio negativo en coligadas M\$</b>	<b>Provisión por reclamos legales M\$</b>	<b>Total M\$</b>
Saldo al 01.01.2015	-	-	-	-	-
Provisiones adicionales	-	-	-	-	-
Reducciones derivadas de pagos	-	-	-	-	-
Liberación de provisiones	-	-	-	-	-
Saldo al 31.12.2015	-	-	-	-	-

**(25) Comisiones no devengadas**

La información sobre vencimientos futuros de las comisiones no devengadas se muestra en los siguientes cuadros:

**31.03.2016**

<b>Comisiones no devengadas</b>	<b>3 meses M\$</b>	<b>6 meses M\$</b>	<b>9 meses M\$</b>	<b>1 año M\$</b>	<b>Más de 1 año M\$</b>	<b>Total M\$</b>
Por corretaje de seguros relacionados no previsionales	-	-	-	-	-	-
Por corretaje de seguros no relacionados no previsionales	9.937	9.483	8.840	7.903	25.836	61.999
<b>Total</b>	<b>9.937</b>	<b>9.483</b>	<b>8.840</b>	<b>7.903</b>	<b>25.836</b>	<b>61.999</b>

**31.12.2015**

<b>Comisiones no devengadas</b>	<b>3 meses M\$</b>	<b>6 meses M\$</b>	<b>9 meses M\$</b>	<b>1 año M\$</b>	<b>Más de 1 año M\$</b>	<b>Total M\$</b>
Por corretaje de seguros relacionados no previsionales	-	-	-	-	-	-
Por corretaje de seguros no relacionados no previsionales	9.623	8.712	8.265	7.636	26.590	60.826
<b>Total</b>	<b>9.623</b>	<b>8.712</b>	<b>8.265</b>	<b>7.636</b>	<b>26.590</b>	<b>60.826</b>

**01.01.2015**

Por corretaje de seguros relacionados no previsionales	-	-	-	-	-	-
Por corretaje de seguros no relacionados no previsionales	4.496	4.348	4.116	3.932	15.937	32.829
<b>Total</b>	<b>4.496</b>	<b>4.348</b>	<b>4.116</b>	<b>3.932</b>	<b>15.937</b>	<b>32.829</b>

## SCOTIA CORREDORA DE SEGUROS CHILE LTDA.

Notas a los Estados Financieros al 31 de marzo de 2016 y 2015,  
31 de diciembre de 2015 y 1 de enero de 2015

### (26) Patrimonio total

#### (a) Capital suscrito y pagado

Al 31 de marzo de 2016 y 31 de diciembre de 2015, el capital social autorizado suscrito y pagado de Scotia Corredora de Seguros Chile Ltda. asciende a M\$233.559.

#### (b) Dividendos

Al 31 de marzo de 2016:

Al 31 de marzo de 2016, no se han efectuado retiros de utilidades de la Sociedad, ni existe acuerdo para distribuir las utilidades acumuladas.

Scotia Corredora de Seguros Chile Ltda., es una sociedad de responsabilidad limitada por lo que no constituye provisión por dividendos mínimos.

Al 31 de diciembre de 2015:

Con fecha 29 de diciembre de 2015, se efectuó reparto de utilidades a prorrata de sus participaciones societarias, según el siguiente detalle:

	<b>2015</b> <b>M\$</b>
Scotiabank Chile	7.994.176
Scotia Corredora de Bolsa Chile S.A.	<u>8.002</u>
Totales	<u><u>8.002.178</u></u>

Scotia Corredora de Seguros Chile Ltda., es una sociedad de responsabilidad limitada por lo que no constituye provisión por dividendos mínimos.

## SCOTIA CORREDORA DE SEGUROS CHILE LTDA.

Notas a los Estados Financieros al 31 de marzo de 2016 y 2015,  
31 de diciembre de 2015 y 1 de enero de 2015

### (26) Patrimonio total, continuación

#### (c) Otras reservas

Corresponde principalmente a la revalorización del capital propio, y los ajustes descritos en la Nota 4(b) como resultado de la primera aplicación de las Normas Internacionales de Información Financiera, efectuados a la fecha de transición, los cuales han sido registrados con cargo a otras reservas.

#### (d) Participaciones no controlantes

Al 31 de marzo de 2016, 31 de diciembre y 1 de enero de 2015, la Sociedad no posee participaciones no controlantes.

### (27) Ingresos de actividades ordinarias

La composición de los ingresos de la Sociedad se detalla en el siguiente cuadro:

Ingresos	31.03.2016 M\$	31.03.2015 M\$
Comisiones por rentas vitalicias	-	-
Honorarios por retiro programado	-	-
Honorarios por gestión	-	-
Comisiones por intermediación de seguros no previsionales	2.770.679	2.618.252
Premios y asignaciones especiales por intermediación de seguros	126.050	-
Asesorías no previsionales	-	-
Totales	<u>2.896.729</u>	<u>2.618.252</u>

### (28) Costo de actividades ordinarias

El detalle sobre los costos ordinarios se muestra en el siguiente cuadro:

Costos de ventas	31.03.2016 M\$	31.03.2015 M\$
Costos por comisiones por intermediación	-	-
Costos por servicios contractuales adicionales	-	-
Otros costos	6.963	4.796
Totales	<u>6.963</u>	<u>4.796</u>

## SCOTIA CORREDORA DE SEGUROS CHILE LTDA.

Notas a los Estados Financieros al 31 de marzo de 2016 y 2015,  
31 de diciembre de 2015 y 1 de enero de 2015

### (29) Gastos de administración

El detalle sobre los gastos de administración se muestra en el siguiente cuadro:

	31.03.2016	31.03.2015
	M\$	M\$
Remuneraciones y beneficios al personal	147.795	134.336
Otros gastos de administración	14.606	13.867
Patentes	13.441	14.340
Arriendos	5.775	5.529
Servicios profesionales	2.628	2.524
Depreciación y amortización	28	172
Multas	-	-
Servicios básicos	-	-
Provisiones	-	-
Total gastos de administración	<u>184.273</u>	<u>170.768</u>

### (30) Costos financieros

La Sociedad no ha efectuado operaciones que se detallan en el siguiente cuadro:

	31.03.2016	31.03.2015
	M\$	M\$
Intereses préstamos bancarios	-	-
Acciones preferentes	-	-
Arrendamientos financieros	-	-
Otros instrumentos financieros	-	-
Otros	-	-
Totales	<u>-</u>	<u>-</u>

## SCOTIA CORREDORA DE SEGUROS CHILE LTDA.

Notas a los Estados Financieros al 31 de marzo de 2016 y 2015,  
31 de diciembre de 2015 y 1 de enero de 2015

### (31) Otras ganancias/(pérdidas)

La Sociedad no ha efectuado operaciones que se detallan en el siguiente cuadro:

	31.03.2016 M\$	31.03.2015 M\$
Otros activos financieros a valor razonable en resultados:	-	-
Pérdidas en valor razonable	-	-
Ganancias en valor razonable	-	-
Contratos a plazo de moneda extranjera:	-	-
Mantenidos para negociar	-	-
Ganancias/(pérdidas) netas en moneda extranjera	-	-
Parte no efectiva de coberturas de valor razonable	-	-
Parte no efectiva de coberturas de flujos de efectivo	-	-
Subvenciones	-	-
Totales	<u>-</u>	<u>-</u>

### (32) Otros ingresos y gastos operativos

El detalle sobre otros ingresos y gastos operativos se muestra en el siguiente cuadro:

	31.03.2016 M\$	31.03.2015 M\$
Otros ingresos	225.025	297.320
Reembolso Isapres	-	-
Sub total ingresos operativos	<u>225.025</u>	<u>297.320</u>
Otros egresos	-	-
Sub total egresos operativos	<u>-</u>	<u>-</u>
Total neto ingresos y egresos operativos	<u>225.025</u>	<u>297.320</u>

## SCOTIA CORREDORA DE SEGUROS CHILE LTDA.

Notas a los Estados Financieros al 31 de marzo de 2016 y 2015,  
31 de diciembre de 2015 y 1 de enero de 2015

### (33) Ingresos financieros

El detalle sobre ingresos financieros se muestra en el siguiente cuadro:

	31.03.2016 M\$	31.03.2015 M\$
Intereses ganados	52.186	30.788
Acciones preferentes	-	-
Arrendamientos financieros	-	-
Otros instrumentos financieros	-	-
Otros	-	-
	-	-
Totales	52.186	30.788

### (34) Diferencias de cambio

La Sociedad no presenta operaciones en moneda extranjera al 31 de marzo de 2016 y al 31 de marzo de 2015.

Rubro	Saldo al 31.03.2016					Otras monedas Total
	CLP	U.F.	USD	Euros	-	
Efectivo y equivalentes al efectivo	-	-	-	-	-	-
Activos por impuestos corrientes	-	-	-	-	-	-
Activos no corrientes o grupos de activos para su disposición clasificados como mantenidos para la venta o como mantenidos para distribuir a los propietarios	-	-	-	-	-	-
Cuentas por cobrar a entidades relacionadas	-	-	-	-	-	-
Otros activos no financieros	-	-	-	-	-	-
Deudores comerciales y otras cuentas por cobrar	-	-	-	-	-	-
Otros activos financieros	-	-	-	-	-	-
Activos por impuestos diferidos	-	-	-	-	-	-
Inversiones contabilizadas utilizando el método de la participación	-	-	-	-	-	-
Activos intangibles distintos de la plusvalía	-	-	-	-	-	-
Plusvalía	-	-	-	-	-	-
Propiedades de inversión	-	-	-	-	-	-
Propiedades y equipos	-	-	-	-	-	-
Cuentas por pagar a entidades relacionadas	-	-	-	-	-	-
Pasivos por impuestos corrientes	-	-	-	-	-	-
Otros pasivos no financieros	-	-	-	-	-	-
Cuentas comerciales y otras cuentas por pagar	-	-	-	-	-	-
Pasivo por impuestos diferidos	-	-	-	-	-	-
Otros pasivos financieros	-	-	-	-	-	-
Provisiones por beneficiosa los empleados	-	-	-	-	-	-
Otras provisiones	-	-	-	-	-	-
Pasivos incluidos en grupos de activos para su disposición clasificados como mantenidos para la venta	-	-	-	-	-	-
Patrimonio neto	-	-	-	-	-	-

## SCOTIA CORREDORA DE SEGUROS CHILE LTDA.

Notas a los Estados Financieros al 31 de marzo de 2016 y 2015,  
31 de diciembre de 2015 y 1 de enero de 2015

### (34) Diferencias de cambio, continuación

Rubro	Saldo al 31.03.2015				Otras monedas	Total
	CLP	U.F.	USD	Euros		
Efectivo y equivalentes al efectivo	-	-	-	-	-	-
Activos por impuestos corrientes	-	-	-	-	-	-
Activos no corrientes o grupos de activos para su disposición clasificados como mantenidos para la venta o como mantenidos para distribuir a los propietarios	-	-	-	-	-	-
Cuentas por cobrar a entidades relacionadas	-	-	-	-	-	-
Otros activos no financieros	-	-	-	-	-	-
Deudores comerciales y otras cuentas por cobrar	-	-	-	-	-	-
Otros activos financieros	-	-	-	-	-	-
Activos por impuestos diferidos	-	-	-	-	-	-
Inversiones contabilizadas utilizando el método de la participación	-	-	-	-	-	-
Activos intangibles distintos de la plusvalía	-	-	-	-	-	-
Plusvalía	-	-	-	-	-	-
Propiedades de inversión	-	-	-	-	-	-
Propiedades y equipos	-	-	-	-	-	-
Cuentas por pagar a entidades relacionadas	-	-	-	-	-	-
Pasivos por impuestos corrientes	-	-	-	-	-	-
Otros pasivos no financieros	-	-	-	-	-	-
Cuentas comerciales y otras cuentas por pagar	-	-	-	-	-	-
Pasivo por impuestos diferidos	-	-	-	-	-	-
Otros pasivos financieros	-	-	-	-	-	-
Provisiones por beneficiosa los empleados	-	-	-	-	-	-
Otras provisiones	-	-	-	-	-	-
Pasivos incluidos en grupos de activos para su disposición clasificados como mantenidos para la venta	-	-	-	-	-	-
Patrimonio neto	-	-	-	-	-	-

### (35) Contingencias

De acuerdo a lo establecido en el Artículo N°58, letra D del DFL 251, al 31 de marzo de 2016, la Sociedad mantiene una boleta de garantía que la ampara de eventuales perjuicios que pudieren afectarla como consecuencia de infracciones a la ley, reglamentos y normas complementarias que regulan a los corredores de seguros, y especialmente cuando el incumplimiento proviene de actos, errores y omisiones del corredor, sus representantes, apoderados o dependientes que participan en la intermediación.

Los antecedentes del documento son:

Serie A : N°420001091076  
Monto : UF60.000  
A favor de : Scotiabank Chile  
Objeto : A favor de corretaje de seguros y con exclusivo objeto de ser utilizada en términos del Artículo N°58, letra D del DFL 251.  
Vigencia : Hasta el 14 de abril de 2016

**SCOTIA CORREDORA DE SEGUROS CHILE LTDA.**

Notas a los Estados Financieros al 31 de marzo de 2016 y 2015,  
31 de diciembre de 2015 y 1 de enero de 2015

**(36) Compromisos**

La Sociedad al 31 de marzo de 2016 no tiene compromisos directos.

**(37) Combinaciones de negocios**

Al 31 de marzo de 2016 la Sociedad no ha efectuado compras de inversiones permanentes que califiquen como una combinación de negocios.

**(38) Sanciones**

Al 31 de marzo de 2016 la Sociedad no ha sido objeto de sanciones ni multas impuestas por la Superintendencia de Valores y Seguros.

**(39) Hechos relevantes**


En opinión de la Administración de la Sociedad, no existen otros hechos relevantes que revelar.

**(40) Hechos posteriores a la fecha de balance**

Con fecha 07 de abril de 2016 se renueva boleta de garantía, de acuerdo a lo establecido en el artículo N°58, del D.F.L. 251 de 1931. Los antecedentes del documento son:


Serie A	N°420001233431
Monto	UF 60.000
A favor de	Scotiabank Chile
Vigencia	Hasta el 14 de abril de 2017

En opinión de la administración de la Sociedad, entre el 31 de marzo de 2016 y la fecha de emisión de los presentes estados financieros, no han ocurrido otros hechos posteriores que pudieran tener un efecto significativo en las cifras en ellos presentados, ni en la situación económica y financiera de la Sociedad.



---

Viviana Kaschel Wulf  
Gerente General



---

Paola Vera Nayán  
Contador General