

**SCOTIA CORREDORA
DE SEGUROS CHILE LTDA.**

Estados Financieros al 31 de marzo de 2018 y 31 de diciembre de 2017 y por los períodos de tres meses terminados al 31 de marzo de 2018 y 2017.

SCOTIA CORREDORA DE SEGUROS CHILE LTDA.

CONTENIDO

Estados de Situación Financiera

Estados de Resultados Integrales

Estados de Cambios en el Patrimonio

Estados de Flujos de Efectivo

Notas a los Estados Financieros

\$: Cifras expresadas en pesos chilenos

M\$: Cifras expresadas en miles de pesos chilenos

UF : Cifras expresadas en unidades de fomento

SCOTIA CORREDORA DE SEGUROS CHILE LTDA.

Estados de Situación Financiera
al 31 de marzo de 2018 y al 31 de diciembre de 2017

Activos	Notas	31-03-2018 M\$	31-12-2017 M\$
Efectivo y equivalentes al efectivo	7	11.481.360	8.585.973
Activos por impuestos corrientes	9(c)	4.377.379	3.752.042
Activos no corrientes o grupos de activos para su disposición clasificados como mantenidos para la venta o como mantenidos para distribuir a los propietarios		-	-
Cuentas por cobrar a entidades relacionadas	11(a)	-	-
Otros activos no financieros	12	16.242	-
Deudores por gestión de asesoría y corretaje de seguros	13	1.983.649	2.407.659
Por asesoría previsional		-	-
Comisiones de intermediación RV por cobrar		-	-
Comisiones por intermediación RV compañías de seguros relacionadas		-	-
Comisiones por intermediación RV compañías de seguros no relacionadas		-	-
Honorarios por retiro programado por cobrar		-	-
Honorarios AFP relacionadas		-	-
Honorarios AFP no relacionadas		-	-
Honorarios por asesorías por cobrar		-	-
Por corretajes de seguros no previsionales	13	1.983.649	2.407.659
Comisiones de intermediación por cobrar	13	1.983.649	2.407.659
Comisiones por intermediación compañías de seguros relacionadas		-	-
Comisiones por intermediación compañías de seguros no relacionadas	13	1.983.649	2.407.659
Premios y asignaciones por cobrar		-	-
Premios y asignaciones compañías de seguros relacionadas		-	-
Premios y asignaciones compañías de seguros no relacionadas		-	-
Asesorías por cobrar no previsional		-	-
Otros activos financieros		-	-
Impuestos diferidos	9(g)	20.939	26.544
Inversiones contabilizadas utilizando el método de la participación		-	-
Activos intangibles distintos de la plusvalía		-	-
Plusvalía		-	-
Propiedad de inversión		-	-
Propiedades, planta y equipos	19(a)	-	-
Total activos		<u>17.879.569</u>	<u>14.772.218</u>

Las notas adjuntas forman parte integral de estos estados financieros.

SCOTIA CORREDORA DE SEGUROS CHILE LTDA.

Estados de Situación Financiera, Continuación
al 31 de marzo de 2018 y al 31 de diciembre de 2017

Pasivos y patrimonio	Notas	31-03-2018	31-12-2017
		M\$	M\$
Pasivos:			
Cuentas por pagar a entidades relacionadas	11(b)	-	6.468
Pasivos por impuestos corrientes	9(d)	4.582.196	4.005.347
Cuentas comerciales y otras cuentas por pagar	21(a)	93.504	65.639
Pasivo por impuestos diferidos		-	-
Otros pasivos financieros		-	-
Provisiones por beneficios a los empleados	23(a)	71.258	53.521
Otras provisiones	24	-	-
Pasivos incluidos en grupos de activos para su disposición clasificados como mantenidos para la venta		-	-
Comisiones no devengadas		74.879	75.083
Comisiones no devengadas compañías de seguros relacionadas		-	-
Comisiones no devengadas compañías de seguros no relacionadas	25	74.879	75.083
Total pasivos		<u>4.821.837</u>	<u>4.206.058</u>
Patrimonio:			
Capital emitido	26	233.559	233.559
Ganancia acumuladas		13.696.711	11.205.139
Ganancia retenida en ejercicios anteriores		11.205.139	872.539
Ganancia del ejercicio		2.491.572	10.332.600
Primas de emisión		-	-
Acciones propias en cartera		-	-
Otras participaciones en el patrimonio		-	-
Otras reservas		(872.538)	(872.538)
Patrimonio atribuible a los propietarios de la controladora		13.057.732	10.566.160
Participaciones no controladoras		-	-
Patrimonio total		<u>13.057.732</u>	<u>10.566.160</u>
Total de patrimonio y pasivos		<u><u>17.879.569</u></u>	<u><u>14.772.218</u></u>

Las notas adjuntas forman parte integral de estos estados financieros.

SCOTIA CORREDORA DE SEGUROS CHILE LTDA.

Estados de Resultados Integrales
por los períodos de tres meses terminados al 31 de marzo de 2018 y 2017

Estados de resultados	Notas	31-03-2018 M\$	31-03-2017 M\$
Ingresos de actividades ordinarias	27	3.599.441	3.829.226
Comisiones por rentas vitalicias		-	-
Comisiones compañías de seguros relacionadas		-	-
Comisiones compañías de seguros no relacionadas		-	-
Honorarios por retiro programado		-	-
Honorarios AFP relacionadas		-	-
Honorarios AFP no relacionadas		-	-
Honorarios por gestión		-	-
Honorarios por gestión pensión		-	-
Honorarios por gestión vida activa		-	-
Comisiones por intermediación de seguros no previsional	27	3.599.441	3.829.226
Comisiones compañías de seguros relacionadas		-	-
Comisiones compañías de seguros generales relacionadas		-	-
Comisiones compañías de seguros vida relacionadas		-	-
Comisiones compañías de seguros no relacionadas	27	3.599.441	3.829.226
Comisiones compañías de seguros generales no relacionadas		2.723.417	2.942.549
Comisiones compañías de seguros vida no relacionadas		876.024	886.677
Premios y asignaciones especiales por intermediación de seguros	27	-	-
Premios y asignaciones especiales compañías de seguros relacionadas		-	-
Premios y asignaciones especiales compañías de seguros generales relacionadas		-	-
Premios y asignaciones especiales compañías de seguros vida relacionadas		-	-
Premios y asignaciones especiales compañías de seguros no relacionadas		-	-
Premios y asignaciones especiales compañías de seguros generales no relacionadas		-	-
Premios y asignaciones especiales compañías de seguros vida no relacionadas		-	-
Asesorías no previsionales		-	-
Costo de actividades ordinarias	28	(37.931)	(27.097)
Margen de contribución		3.561.510	3.802.129
Gastos de administración	29	(254.603)	(208.913)
Ganancias/(pérdida) de actividades ordinarias		3.306.907	3.593.216
Otros ingresos y gastos operativos	32	47.455	32.185
Otras ganancias/(pérdidas)		-	-
Ingresos financieros	33	22.037	40.235
Costos financieros		-	-
Participación en las ganancias/(pérdidas) de asociadas y negocios conjuntos que se contabilicen utilizando el método de la participación		-	-
Diferencias de cambio		-	-
Resultados por unidades de reajuste		-	-
Ganancias de actividades no ordinarias		69.492	72.420
Ganancias antes de impuestos		3.376.399	3.665.636
Gasto por impuestos a las ganancias	9(e)	(884.827)	(915.229)
Ganancias, procedente de operaciones continuadas		2.491.572	2.750.407
Ganancias, procedente de operaciones discontinuadas		-	-
Ganancias del ejercicio		2.491.572	2.750.407

Las notas adjuntas forman parte integral de estos estados financieros.

SCOTIA CORREDORA DE SEGUROS CHILE LTDA.

Estados de Resultados Integrales, Continuación
por los períodos de tres meses terminados al 31 de marzo de 2018 y 2017

Estado de resultados integrales	Notas	31-03-2018 M\$	31-03-2017 M\$
Ganancia		2.491.572	2.750.407
Ganancias/(pérdidas) de inversiones en instrumentos de patrimonio		-	-
Ganancias/(pérdidas) por revaluación		-	-
Participación en el otro resultado integral de asociadas y negocios conjuntos		-	-
Total otro resultado integral que no se reclasificará al resultado del período, neto de impuestos		-	-
Ganancias/(pérdidas) por diferencias de cambios de conversión neto de impuestos		-	-
Participación en el otro resultado integral de asociadas y negocios conjuntos		-	-
Total otro resultado integral que se reclasificará al resultado del período, neto de impuestos		-	-
Otros componentes de otro resultado integral, netos de impuesto		-	-
Otro resultado integral		-	-
Resultado integral total		<u>2.491.572</u>	<u>2.750.407</u>
Resultado integral atribuible a los propietarios de la controladora		2.491.572	2.750.407
Resultado integral atribuible a participaciones no controladoras		<u>-</u>	<u>-</u>

Las notas adjuntas forman parte integral de estos estados financieros.

SCOTIA CORREDORA DE SEGUROS CHILE LTDA.

Estados de Cambios en el Patrimonio
por los períodos de tres meses terminados al 31 de marzo de 2018 y 2017

Estado de cambios en el patrimonio	Capital emitido M\$	Ganancia retenida en ejercicios anteriores M\$	Ganancia (pérdida) del ejercicio M\$	Ganancias (pérdidas) acumuladas M\$	Primas de emisión M\$	Acciones propias en cartera M\$	Otras participaciones en el patrimonio M\$	Superávit de revaluación M\$	Reservas por diferencias de cambio por conversión M\$	Reservas de cobertura de flujo de caja M\$	Reservas		Otras reservas varias M\$	Otras reservas M\$	Patrimonio atribuible a los propietarios		Participación no controladora M\$	Patrimonio total M\$	
											Reservas de ganancias y pérdidas por planes de beneficios definidos M\$	Reservas de ganancias y pérdidas en la remediación de instrumentos de patrimonio M\$			de la controladora M\$	de la controladora M\$			
Saldo inicial período actual al 1 de enero de 2018	233.559	11.205.139	-	11.205.139	-	-	-	-	-	-	-	-	(872.538)	(872.538)	10.566.160	-	-	-	10.566.160
Incremento/(disminución) por cambios en políticas contables	-	-	-	-	-	-	-	-	-	-	-	-	-	-	-	-	-	-	-
Incremento/(disminución) por correcciones de errores	-	-	-	-	-	-	-	-	-	-	-	-	-	-	-	-	-	-	-
Saldo inicial reexpresado	233.559	11.205.139	-	11.205.139	-	-	-	-	-	-	-	-	(872.538)	(872.538)	10.566.160	-	-	-	10.566.160
Resultado integral	-	-	-	-	-	-	-	-	-	-	-	-	-	-	-	-	-	-	-
Ganancia (pérdida)	-	-	2.491.572	2.491.572	-	-	-	-	-	-	-	-	-	-	-	2.491.572	-	-	2.491.572
Otro resultado integral	-	-	-	-	-	-	-	-	-	-	-	-	-	-	-	-	-	-	-
Resultado integral	-	-	2.491.572	2.491.572	-	-	-	-	-	-	-	-	-	-	-	2.491.572	-	-	2.491.572
Emisión de patrimonio	-	-	-	-	-	-	-	-	-	-	-	-	-	-	-	-	-	-	-
Dividendos	-	-	-	-	-	-	-	-	-	-	-	-	-	-	-	-	-	-	-
Incremento/(disminución) por otras aportaciones de los propietarios	-	-	-	-	-	-	-	-	-	-	-	-	-	-	-	-	-	-	-
Incremento/(disminución) por otras distribuciones a los propietarios	-	-	-	-	-	-	-	-	-	-	-	-	-	-	-	-	-	-	-
Incremento/(disminución) por transferencias y otros cambios	-	-	-	-	-	-	-	-	-	-	-	-	-	-	-	-	-	-	-
Incremento/(disminución) por transacciones de acciones en cartera	-	-	-	-	-	-	-	-	-	-	-	-	-	-	-	-	-	-	-
Incremento/(disminución) por cambios en la participación de subsidiarias las que no impliquen pérdida de control	-	-	-	-	-	-	-	-	-	-	-	-	-	-	-	-	-	-	-
Total de cambios en patrimonio	-	-	2.491.572	2.491.572	-	-	-	-	-	-	-	-	-	-	-	2.491.572	-	-	2.491.572
Saldo final período actual 31 de marzo de 2018	233.559	11.205.139	2.491.572	13.696.711	-	-	-	-	-	-	-	-	(872.538)	(872.538)	13.057.732	-	-	-	13.057.732

Las notas adjuntas forman parte integral de estos estados financieros.

SCOTIA CORREDORA DE SEGUROS CHILE LTDA.

Estados de Cambios en el Patrimonio, Continuación
por los períodos de tres meses terminados al 31 de marzo de 2018 y 2017

Estado de cambios en el patrimonio	Capital emitido M\$	Ganancia retenida en ejercicios anteriores M\$	Ganancia (pérdida) del ejercicio M\$	Ganancias (pérdidas) acumuladas M\$	Primas de emisión M\$	Acciones propias en cartera M\$	Otras participaciones en el patrimonio M\$	Superávit de revaluación M\$	Reservas por diferencias de cambio por conversión M\$	Reservas de cobertura de flujo de caja M\$	Reservas		Otras reservas varias M\$	Otras reservas M\$	Patrimonio atribuible a los propietarios de la controladora no controladora		Participación no controladora M\$	Patrimonio total M\$
											Reservas de ganancias y pérdidas por planes de beneficios definidos M\$	Reservas de ganancias y pérdidas en la remediación de instrumentos de patrimonio M\$			de la controladora	de la controladora		
Saldo inicial período actual al 1 de enero de 2017	233.559	10.445.784	-	10.445.784	-	-	-	-	-	-	-	-	(872.538)	(872.538)	9.806.805	-	-	9.806.805
Incremento/(disminución) por cambios en políticas contables	-	-	-	-	-	-	-	-	-	-	-	-	-	-	-	-	-	-
Incremento/(disminución) por correcciones de errores	-	-	-	-	-	-	-	-	-	-	-	-	-	-	-	-	-	-
Saldo inicial reexpresado	233.559	10.445.784	-	10.445.784	-	-	-	-	-	-	-	-	(872.538)	(872.538)	9.806.805	-	-	9.806.805
Resultado integral	-	-	2.750.407	2.750.407	-	-	-	-	-	-	-	-	-	-	-	2.750.407	-	2.750.407
Ganancia (pérdida)	-	-	2.750.407	2.750.407	-	-	-	-	-	-	-	-	-	-	-	2.750.407	-	2.750.407
Otro resultado integral	-	-	-	-	-	-	-	-	-	-	-	-	-	-	-	-	-	-
Resultado integral	-	-	2.750.407	2.750.407	-	-	-	-	-	-	-	-	-	-	-	2.750.407	-	2.750.407
Emisión de patrimonio	-	-	-	-	-	-	-	-	-	-	-	-	-	-	-	-	-	-
Dividendos	-	-	-	-	-	-	-	-	-	-	-	-	-	-	-	-	-	-
Incremento/(disminución) por otras aportaciones de los propietarios	-	-	-	-	-	-	-	-	-	-	-	-	-	-	-	-	-	-
Incremento/(disminución) por otras distribuciones a los propietarios	-	-	-	-	-	-	-	-	-	-	-	-	-	-	-	-	-	-
Incremento/(disminución) por transferencias y otros cambios	-	-	-	-	-	-	-	-	-	-	-	-	-	-	-	-	-	-
Incremento/(disminución) por transacciones de acciones en cartera	-	-	-	-	-	-	-	-	-	-	-	-	-	-	-	-	-	-
Incremento/(disminución) por cambios en la participación de subsidiarias las que no impliquen pérdida de control	-	-	-	-	-	-	-	-	-	-	-	-	-	-	-	-	-	-
Total de cambios en patrimonio	-	-	2.750.407	2.750.407	-	-	-	-	-	-	-	-	-	-	-	2.750.407	-	2.750.407
Saldo final período actual 31 de marzo de 2017	233.559	10.445.784	2.750.407	13.196.191	-	-	-	-	-	-	-	-	(872.538)	(872.538)	12.557.212	-	-	12.557.212

Las notas adjuntas forman parte integral de estos estados financieros.

SCOTIA CORREDORA DE SEGUROS CHILE LTDA.

Estados de Flujos de Efectivo
por los períodos de tres meses terminados al 31 de marzo de 2018 y 2017

Flujo neto total del ejercicio	Notas	31-03-2018 M\$	31-03-2017
Flujos de efectivo procedentes de/(utilizados en) actividades de la operación:			
Clases de cobros por actividades de la operación:			
Cobros procedentes de comisiones		4.716.012	4.477.492
Cobros procedentes de premios		-	-
Cobros procedentes de otros servicios		-	-
Cobros procedentes de servicios de asesorías		-	-
Otros cobros por actividades de la operación		-	-
Clases de pagos			
Pagos a proveedores por el suministro de bienes y servicios		(60.473)	(101.776)
Pagos procedentes de contratos mantenidos para intermediación o para negociar		-	-
Pagos a y por cuenta de los empleados		(217.317)	(179.304)
Pagos por primas y prestaciones, anualidades y otras obligaciones derivadas de las pólizas suscritas		-	-
Pagos por fabricar o adquirir activos mantenidos para arrendar a otros y posteriormente para vender		-	-
Otros pagos por actividades de operación		(706.233)	(758.830)
Dividendos pagados		-	-
Dividendos recibidos		-	-
Intereses pagados		-	-
Intereses recibidos	33	22.037	40.235
Impuestos a las ganancias reembolsados/(pagados)		(906.094)	(917.990)
Otras entradas/(salidas) de efectivo	32	47.455	32.185
Flujos de efectivo netos procedentes de/(utilizados en) actividades de la operación		2.895.387	2.592.012

Las notas adjuntas forman parte integral de estos estados financieros.

SCOTIA CORREDORA DE SEGUROS CHILE LTDA.

Estado de Flujos de Efectivo, Continuación
por los períodos de tres meses terminados al 31 de marzo de 2018 y 2017

	Notas	31-03-2018	31-03-2017
		M\$	M\$
Flujos de efectivo procedentes de/(utilizados en) actividades de inversión:			
Flujos de efectivo procedentes de la pérdida de control de subsidiarias u otros negocios		-	-
Flujos de efectivo utilizados para obtener el control de subsidiarias u otros negocios		-	-
Flujos de efectivo utilizados en la compra de participaciones no controladoras		-	-
Otros cobros por la venta de patrimonio o instrumentos de deuda de otras entidades		-	-
Otros pagos para adquirir patrimonio o instrumentos de deuda de otras entidades		-	-
Otros cobros por la venta de participaciones en negocios conjuntos		-	-
Otros pagos para adquirir participaciones en negocios conjuntos		-	-
Préstamos a entidades relacionadas		-	-
Importes procedentes de la venta de propiedades, planta y equipo		-	-
Compras de propiedades, planta y equipo		-	-
Importes procedentes de ventas de activos intangibles		-	-
Compras de activos intangibles		-	-
Importes procedentes de otros activos a largo plazo		-	-
Compras de otros activos a largo plazo		-	-
Anticipos de efectivo y préstamos concedidos a terceros		-	-
Cobros procedentes del reembolso de anticipos y préstamos concedidos a terceros		-	-
Pagos derivados de contratos de futuro, a término, de opciones y de permuta financiera		-	-
Cobros procedentes de contratos de futuro, a término, de opciones y de permuta financiera		-	-
Cobros a entidades relacionadas		-	-
Dividendos recibidos		-	-
Intereses recibidos		-	-
Impuestos a las ganancias pagados/(reembolsados)		-	-
Flujos de efectivo procedentes de la venta de participaciones no controladoras		-	-
Otras entradas/(salidas) de efectivo		-	-
		<hr/>	<hr/>
Flujos de efectivo netos procedentes de/(utilizados en) actividades de inversión		<hr/>	<hr/>

Las notas adjuntas forman parte integral de estos estados financieros.

SCOTIA CORREDORA DE SEGUROS CHILE LTDA.

Estado de Flujos de Efectivo, Continuación
por los períodos de tres meses terminados al 31 de marzo de 2018 y 2017

	Notas	31-03-2018 M\$	31-03-2017 M\$
Flujos de efectivo procedentes de/(utilizados en) actividades de financiación:			
Cobros por cambios en las participaciones en la propiedad de subsidiarias que no resulta en una pérdida de control		-	-
Pagos por cambios en las participaciones en la propiedad de subsidiarias que no resulta en una pérdida de control		-	-
Importes procedentes de la emisión de acciones		-	-
Importes procedentes de la emisión de otros instrumentos de patrimonio		-	-
Pagos por adquirir o rescatar las acciones de la entidad		-	-
Pagos por otras participaciones en el patrimonio		-	-
Total importes procedentes de préstamos		-	-
Importes procedentes de préstamos de largo plazo		-	-
Importes procedentes de préstamos de corto plazo		-	-
Préstamos de entidades relacionadas		-	-
Reembolsos de préstamos		-	-
Pagos de pasivos por arrendamientos financieros		-	-
Pagos de préstamos a entidades relacionadas		-	-
Dividendos pagados		-	-
Dividendos recibidos		-	-
Intereses pagados		-	-
Intereses recibidos		-	-
Impuestos a las ganancias pagados/(reembolsados)		-	-
Otras entradas/(salidas) de efectivo		-	-
		<hr/>	<hr/>
Flujos de efectivo netos procedentes de/(utilizados en) actividades de financiación		-	-
		<hr/>	<hr/>
Incremento/(disminución) neto de efectivo y equivalentes al efectivo, antes del efecto de los cambios en la tasa de cambio		2.895.387	2.592.012
Efectos de la variación en la tasa de cambio sobre el efectivo y equivalentes al efectivo		-	-
		<hr/>	<hr/>
Incremento/(disminución) neto de efectivo y equivalentes al efectivo		2.895.387	2.592.012
Efectivo y equivalentes al efectivo al principio del período		8.585.973	8.611.677
		<hr/>	<hr/>
Efectivo y equivalentes al efectivo al final del período		11.481.360	11.203.689
		<hr/> <hr/>	<hr/> <hr/>

Las notas adjuntas forman parte integral de estos estados financieros.

SCOTIA CORREDORA DE SEGUROS CHILE LTDA.

ÍNDICE

Información general sobre los estados financieros

(1)	Bases de preparación	15
(2)	Resumen de principales políticas contables	22
(3)	Políticas contables significativas	31
(4)	Transición a las NIIF	32
(5)	Administración de riesgos	36
(6)	Estimaciones y juicios contables	41
(7)	Efectivo y equivalentes al efectivo	42
(8)	Otros activos financieros	43
(9)	Impuesto a las ganancias e impuestos diferidos	45
(10)	Activos no corrientes o grupos de activos para su disposición clasificados como mantenidos para la venta o como mantenido para distribuir a los propietarios	49
(11)	Cuentas por cobrar y pagar a entidades relacionadas	49
(12)	Otros activos no financieros	52
(13)	Deudores por gestión de asesoría y corretaje	52
(14)	Inversiones contabilizadas utilizando el método de la participación	54
(15)	Cuentas por cobrar y pagar leasing	56
(16)	Activos intangibles distintos de la plusvalía	56
(17)	Plusvalía	58
(18)	Propiedades de inversión	59
(19)	Propiedades, planta y equipos	60
(20)	Otros pasivos no financieros	65
(21)	Cuentas comerciales y otras cuentas por pagar	65
(22)	Otros pasivos financieros	66
(23)	Provisiones por beneficios a los empleados	67
(24)	Otras provisiones	68
(25)	Comisiones no devengadas	69
(26)	Patrimonio total	70
(27)	Ingresos de actividades ordinarias	71
(28)	Costo de actividades ordinarias	71
(29)	Gastos de administración	71
(30)	Costos financieros	72
(31)	Otras ganancias/(pérdidas)	72
(32)	Otros ingresos y gastos operativos	72
(33)	Ingresos financieros	73
(34)	Diferencias de cambio	73
(35)	Contingencias	74
(36)	Compromisos	75
(37)	Combinaciones de negocios	75
(38)	Hechos posteriores a la fecha de balance	75
(39)	Sanciones	75

SCOTIA CORREDORA DE SEGUROS CHILE LTDA.

Notas a los Estados Financieros
al 31 de marzo de 2018, 31 de diciembre de 2017 y 31 de marzo de 2017

Información general sobre los estados financieros

Scotia Corredora de Seguros Chile Ltda., RUT N°78.745.730-4, se constituyó como sociedad de responsabilidad limitada según escritura pública de fecha 5 de octubre de 1995. Scotia Corredora de Seguros Chile Ltda., fue inscrita en el Registro de Corredores de Seguros de la Superintendencia de Valores y Seguros (actualmente Comisión para el Mercado Financiero – CMF) bajo Resolución Exenta N°372.

El objeto social es la intermediación de contratos de seguros generales o de vida, prestación de asesorías y servicios relacionados con la contratación de seguros.

En la escritura de constitución de la Sociedad, se estableció un plazo de duración de diez años, contados desde la fecha de constitución de la Sociedad, el que será renovable por períodos iguales y sucesivos de 10 años cada uno, si ninguno de los Socios manifiesta su voluntad de ponerle término al final de cada período o prórroga que estuviere en curso, mediante escritura pública con a lo menos 6 meses de anticipación al término del período respectivo.

Con fecha 13 de noviembre de 1998, Scotiabank Sud Americano adquirió el 99,9% de los derechos de Corredores de Seguros y Servicios Sud Americano Ltda. A contar de esa fecha usó como nombre de fantasía Sud Americano Corredores de Seguros Ltda.

Con fecha 5 de noviembre de 2002, la Sociedad cambió su razón social a Scotia Sud Americano Corredores de Seguros Ltda.

Con fecha 16 de octubre de 2009, la Sociedad cambió su razón social a Scotia Corredora de Seguros Chile Ltda.

La Sociedad tiene domicilio legal en Avenida Libertador General Bernardo O'Higgins N°949, piso 5, Santiago.

Fecha de inscripción en registro de Auxiliares del Comercio de Seguros (ACS) 4 de diciembre de 1998, bajo el número de inscripción 5270.

El representante legal de la Sociedad es Sra. Viviana Kaschel Wulf.

La Sociedad cuenta con 19 empleados al 31 de marzo de 2018 (19 empleados durante el año 2017).

(a) Distribución en la participación de los Socios

Socios	Entidad	RUT	2017 %
Scotiabank Chile	Jurídica nacional	97.018.000-1	99,90
Scotia Corredora de Bolsa Chile S.A.	Jurídica nacional	96.568.550-2	0,10
Totales			<u>100,00</u>

SCOTIA CORREDORA DE SEGUROS CHILE LTDA.

Notas a los Estados Financieros
al 31 de marzo de 2018, 31 de diciembre de 2017 y 31 de marzo de 2017


Información general sobre los estados financieros, continuación

(b) Grupo económico

El grupo económico Scotiabank Chile está compuesto por las siguientes sociedades:

- Scotiabank Chile
- Scotia Corredora de Bolsa Chile S.A.
- Scotia Administradora General de Fondos Chile S.A.
- Scotia Corredora de Seguros Chile Ltda.
- Scotia Sud Americano Asesorías Financieras Ltda.
- Centro de Recuperación y Cobranza Ltda.
- Bandesarrollo Sociedad de Leasing Inmobiliario S.A.
- CAT Corredores de Seguros y Servicios S.A
- CAT Administradora de Tarjetas S.A

(c) Malla grupo económico



La empresa auditora externa que presta servicios a Scotia Corredora de Seguros Chile S.A. es KPMG Auditores Consultores Ltda., RUT N°89.907.300-2, con domicilio en Av. Isidora Goyenechea N°3520, piso 2, Las Condes, Santiago de Chile. El número de registro de inscripción en la Superintendencia de Valores y Seguros es el N°9.

SCOTIA CORREDORA DE SEGUROS CHILE LTDA.

Notas a los Estados Financieros
al 31 de marzo de 2018, 31 de diciembre de 2017 y 31 de marzo de 2017

(1) Bases de preparación

(a) Declaración de cumplimiento

Los estados financieros al 31 de marzo de 2018 y 2017, han sido preparados de acuerdo a las Normas Internacionales de Información Financiera (NIIF), emitidas por el International Accounting Standards Board (IASB), y las normas impartidas por la Superintendencia de Valores y Seguros (SVS) en los casos que corresponda, en conformidad con lo establecido en la Circular N°2137, emitida por SVS el 13 de enero de 2014 y su modificación en Circular N°2168 emitida el 31 de diciembre de 2014.

De existir discrepancias entre las NIIF y las instrucciones de la SVS, priman estas últimas sobre las primeras.

Con fecha 15 de enero de 2018, la Superintendencia de Valores y Seguros (SVS) fue reemplazada por la Comisión para el Mercado Financiero (CMF).

Estos estados financieros, reflejan fielmente la situación financiera de la Sociedad al 31 de marzo de 2018 y 31 de diciembre de 2017, y el resultado de las operaciones, los cambios en el patrimonio neto y el flujo de efectivo por los períodos de tres meses terminados al 31 de marzo de 2018 y 2017.

Las notas a los estados financieros contienen información adicional a la presentada en el estado de situación financiera, estado de resultados integrales, estado de cambios en el patrimonio y en el estado de flujos de efectivo, en ellas se suministran descripciones narrativas o desagregación de tales estados en forma clara, relevante, fiable y comparable.

Los presentes estados financieros fueron aprobados por la Alta Dirección de la Sociedad en sesión celebrada con fecha 24 de abril de 2018.

(b) Período contable

Los presentes estados financieros cubren los períodos:

- Estados de situación financiera al 31 de marzo de 2018 y 31 de diciembre de 2017.
- Estado de resultados integrales por los períodos de tres meses terminados al 31 de marzo de 2018 y al 31 de marzo de 2017.
- Estado de cambios en el patrimonio por los períodos de tres meses terminados al 31 de marzo de 2018 y al 31 de marzo de 2017.
- Estado de flujos de efectivo directo por los períodos de tres meses terminados al 31 de marzo de 2018 y al 31 de marzo de 2017.

(c) Bases de medición

Los estados financieros han sido preparados sobre la base del costo histórico con excepción de los instrumentos financieros a valor razonable con cambio en resultados, que son medidos al valor razonable (inversión en cuotas de fondos mutuos).

SCOTIA CORREDORA DE SEGUROS CHILE LTDA.

Notas a los Estados Financieros
al 31 de marzo de 2018, 31 de diciembre de 2017 y 31 de marzo de 2017

(1) Bases de preparación, continuación

(d) Moneda funcional y de presentación

La Sociedad ha definido como moneda funcional y de presentación el peso chileno, basándose principalmente en que esta unidad monetaria corresponde a la moneda del entorno económico primario en el cual se opera y además obedece a la moneda que influye en la estructura de costos e ingresos. Toda la información presentada en pesos ha sido redondeada a la unidad de miles más cercana.

Por lo tanto, todos los saldos y transacciones denominados en otras monedas diferentes al peso chileno son considerados como moneda extranjera.

Los saldos de los activos y pasivos en unidades de fomento, son convertidos a pesos chilenos de acuerdo a las siguientes paridades vigentes al cierre del ejercicio, según el siguiente detalle:

	31-03-2018	31-12-2017
	\$	\$
Unidad de Fomento (UF)	26.966,98	26.798,14

(e) Nuevos pronunciamientos contables

(i) Nuevas normas, modificaciones a normas e interpretaciones que son de aplicación obligatoria por primera vez a partir de los períodos iniciados al 1 de enero de 2017:

Enmiendas a NIIF	
NIC 7: Iniciativa de revelación, modificaciones a NIC 7.	Períodos anuales que comienzan en o después del 1 de enero de 2017.
NIC 12, Reconocimiento de Activos por Impuestos Diferidos por Pérdidas no Realizadas (modificaciones a NIC 12).	Períodos anuales que comienzan en o después del 1 de enero de 2017.
Ciclo de mejoras anuales a las Normas NIIF 2014-2016. Modificaciones a NIIF 12.	Períodos anuales que comienzan en o después del 1 de enero de 2017.

SCOTIA CORREDORA DE SEGUROS CHILE LTDA.

Notas a los Estados Financieros
al 31 de marzo de 2018, 31 de diciembre de 2017 y 31 de marzo de 2017

(1) Bases de preparación, continuación

(e) Nuevos pronunciamientos contables, continuación

- (ii) Las siguientes nuevas normas, enmiendas e interpretaciones han sido emitidas pero su fecha de aplicación aún no está vigente:

Nuevas NIIF	Fecha de aplicación obligatoria
NIIF 9 Instrumentos Financieros.	Períodos anuales que comienzan en o después del 1 de enero de 2018.
NIIF 15 Ingresos de Actividades Ordinarias Procedentes de Contratos con Clientes.	Períodos anuales que comienzan en o después del 1 de enero de 2018.
NIIF 16 Arrendamientos.	Períodos anuales que comienzan en o después del 1 de enero de 2019. Se permite adopción anticipada para entidades que aplican NIIF15 en o antes de esa fecha.
NIIF 17 Contratos de Seguro.	Períodos anuales que comienzan en o después del 1 de enero de 2021. Se permite adopción anticipada para entidades que aplican NIIF9 y NIIF15 en o antes de esa fecha.
Nuevas Interpretaciones	
CINIIF 22 Transacciones en Moneda Extranjera y Contraprestaciones Anticipadas.	Períodos anuales que comienzan en o después del 1 de enero de 2018.
CINIIF 23 Incertidumbre sobre Tratamientos Tributarios.	Períodos anuales que comienzan en o después del 1 de enero de 2019. Se permite adopción anticipada.
Enmiendas a NIIF	
NIC 28: Participaciones de Largo Plazo en Asociadas y Negocios Conjuntos.	Períodos anuales que comienzan en o después del 1 de enero de 2019. Se permite adopción anticipada.
NIC 40: Transferencias de Propiedades de Inversión (Modificaciones a NIC 40, Propiedades de Inversión).	Períodos anuales que comienzan en o después del 1 de enero de 2018.
NIIF 2, Pagos Basados en Acciones: Aclaración de contabilización de ciertos tipos de transacciones de pagos basados en acciones.	Períodos anuales que comienzan en o después del 1 de enero de 2018.
NIIF 9: Cláusulas de prepago con compensación negativa.	Períodos anuales que comienzan en o después del 1 de enero de 2019. Se permite adopción anticipada.
NIIF 10, Estados Financieros Consolidados, y NIC 28, Inversiones en Asociadas y Negocios Conjuntos: Transferencia o contribución de activos entre un inversionista y su asociada o negocio conjunto.	Fecha efectiva diferida indefinidamente.
NIIF 15, Ingresos de Actividades Ordinarias Procedentes de Contratos con Clientes: Modificación clarificando requerimientos y otorgando liberación adicional de transición para empresas que implementan la nueva norma.	Períodos anuales que comienzan en o después del 1 de enero de 2018.
Ciclo de mejoras anuales a las Normas NIIF 2014-2016. Modificaciones a NIIF 1 y NIC 28.	Períodos anuales que comienzan en o después del 1 de enero de 2018.

SCOTIA CORREDORA DE SEGUROS CHILE LTDA.

Notas a los Estados Financieros
al 31 de marzo de 2018, 31 de diciembre de 2017 y 31 de marzo de 2017

(1) Bases de preparación, continuación

(e) Nuevos pronunciamientos contables, continuación

(iii) Análisis de impacto de nuevas normas

Una serie de nuevas normas, modificaciones a normas e interpretaciones son aplicables a los períodos anuales que comienzan en o después del 1 de enero de 2018, y no han sido aplicadas en la preparación de estos estados financieros. Aquellas que pueden ser relevantes para la Sociedad se señalan a continuación. La Sociedad no planea adoptar estas normas anticipadamente.

(iii.1) Impacto estimado de la adopción de las Normas NIIF 9 y NIIF 15

La Sociedad debe adoptar la Norma NIIF 9 Instrumentos Financieros y la Norma 15 Ingreso de Actividades Ordinarias Procedentes de Contratos con Clientes a contar del 1 de enero de 2018. La Sociedad ha evaluado el impacto estimado que la aplicación inicial de la Norma NIIF 15 y la Norma NIIF 9 tendrá sobre sus estados financieros. El impacto estimado de la adopción de estas normas sobre el patrimonio de la Sociedad al 1 de enero de 2018 se basa en las evaluaciones realizadas a la fecha y se estima que no es significativo.

(iii.1.1) NIIF 15 Ingresos de Actividades Ordinarias Procedentes de Contratos con Clientes

La Norma NIIF 15 establece un marco conceptual completo para determinar si deben reconocerse ingresos de actividades ordinarias, cuándo se reconocen y en qué monto. Reemplaza las guías de reconocimiento de ingresos existentes, incluyendo la Norma NIC 11 Contratos de Construcción, la NIC 18 Ingresos Ordinarios, la CINIIF 13 Programas de Fidelización de Clientes, CINIIF 15 Acuerdos para la Construcción de Bienes Raíces, CINIIF 18 Transferencia de Activos desde Clientes y SIC 31 Ingresos – Transacciones de permuta que involucran servicios de publicidad.

- Prestación de servicios

La Sociedad intermedia Seguros de Vida y Generales para los clientes de Scotiabank Chile, para lo cual, licita o cotiza la oferta de productos de protección en el mercado asegurador y los ofrece a través de la red de distribución bancaria. Los precios finales y la comisión de intermediación de cada producto de protección se definen de manera individual. Los ingresos son reconocidos mensualmente de acuerdo al servicio prestado.

Con base en la evaluación de la Sociedad, las obligaciones de desempeño se encuentran identificadas y tienen asignado precios diferenciados, adicionalmente los ingresos son reconocidos mensualmente en la medida que estas obligaciones de desempeño se cumplen, por lo tanto, no se espera que la aplicación de la Norma NIIF 15 resulte en un impacto significativo en la oportunidad del reconocimiento de ingresos para estos servicios.

SCOTIA CORREDORA DE SEGUROS CHILE LTDA.

Notas a los Estados Financieros
al 31 de marzo de 2018, 31 de diciembre de 2017 y 31 de marzo de 2017

(1) Bases de preparación, continuación

(e) Nuevos pronunciamientos contables, continuación

(iii) Análisis de impacto de nuevas normas, continuación

(iii.1) Impacto estimado de la adopción de las Normas NIIF 9 y NIIF 15, continuación

(iii.1.1) NIIF 15 Ingresos de Actividades Ordinarias Procedentes de Contratos con Clientes, continuación

La Sociedad planea adoptar la Norma NIIF 15 usando el método del efecto acumulado, reconociendo el efecto de la aplicación inicial de esta norma en la fecha de aplicación inicial, es decir, el 1 de enero de 2018. Producto de lo anterior, la Sociedad no aplicará los requerimientos de la Norma NIIF 15 al período comparativo presentado.

(iii.1.2) NIIF 9 Instrumentos Financieros

La Norma NIIF 9 Instrumentos Financieros establece los requerimientos para el reconocimiento y la medición de los activos financieros, los pasivos financieros y algunos contratos de compra o venta de partidas no financieras. Esta norma reemplaza la NIC 39 Instrumentos Financieros: Reconocimiento y Medición.

- Clasificación - Activos financieros

La Norma NIIF 9 contiene un nuevo enfoque de clasificación y medición para los activos financieros que refleja el modelo de negocios en el que los activos son gestionados y sus características de flujo de efectivo.

La Norma NIIF 9 incluye tres categorías de clasificación principales para los activos financieros: medidos al costo amortizado, al valor razonable con cambios en otro resultado integral (VRCORI), y al valor razonable con cambios en resultados (VRCCR). La norma elimina las categorías existentes de la Norma NIC 39 de mantenidos hasta el vencimiento, préstamos y partidas por cobrar y disponibles para la venta.

Bajo la Norma NIIF 9, los derivados implícitos en contratos en los que el principal es un activo financiero dentro del alcance de la norma nunca se separan. En cambio, se evalúa la clasificación del instrumento financiero híbrido tomado como un todo.

La nueva norma NIIF 9 incorpora modificaciones a la contabilidad de cobertura, pero dichas modificaciones no afectan a la entidad pues no se encuentra aplicando este tipo especial de contabilización.

Con base en su evaluación, considerando que NIIF 9 se implementó anticipadamente de acuerdo a lo establecido SVS (actual Comisión para el Mercado Financiero), la Sociedad considera que los nuevos requerimientos de clasificación no tendrán un impacto material sobre los estados financieros.

SCOTIA CORREDORA DE SEGUROS CHILE LTDA.

Notas a los Estados Financieros
al 31 de marzo de 2018, 31 de diciembre de 2017 y 31 de marzo de 2017

(1) Bases de preparación, continuación

(e) Nuevos pronunciamientos contables, continuación

- (iii) Análisis de impacto de nuevas normas, continuación
- (iii.1) Impacto estimado de la adopción de las Normas NIIF 9 y NIIF 15, continuación
- (iii.1.2) NIIF 9 Instrumentos Financieros, continuación
- Deterioro del valor – Activos financieros y activos por contratos

La Norma NIIF 9 reemplaza el modelo de “pérdida incurrida” de la Norma NIC 39 por un modelo de “pérdida crediticia esperada” (PCE). Esto requerirá que se aplique juicio considerable con respecto a cómo los cambios en los factores económicos afectan las PCE, lo que se determinará sobre una base promedio ponderada.

El nuevo modelo de deterioro será aplicable a los activos financieros medidos al costo amortizado o al VRCORI, excepto por las inversiones en instrumentos de patrimonio, y a los activos de contratos.

Bajo la Norma NIIF 9, las estimaciones de pérdidas se medirán usando una de las siguientes bases:

- Pérdidas crediticias esperadas de 12 meses: Estas son pérdidas crediticias esperadas que resultan de posibles eventos de incumplimiento dentro de los 12 meses posteriores a la fecha de presentación; y
- Pérdidas crediticias esperadas durante el tiempo de vida del activo financiero: Estas son pérdidas crediticias esperadas que resultan de posibles eventos de incumplimiento durante la vida de un instrumento financiero.

La medición de las PCE durante el tiempo de vida aplica si el riesgo de crédito de un activo financiero a la fecha de presentación ha aumentado significativamente desde el reconocimiento inicial y la medición de las pérdidas crediticias esperadas de 12 meses aplica si este riesgo no ha aumentado. La entidad puede determinar que el riesgo de crédito de un activo financiero no ha aumentado significativamente si el activo tiene un riesgo de crédito bajo a la fecha de presentación. No obstante, la medición de las pérdidas crediticias esperadas durante el tiempo de vida del activo siempre es aplicable para las cuentas por cobrar comerciales y los activos del contrato sin un componente de financiación significativo; la Sociedad ha escogido aplicar esta política para las cuentas por cobrar comerciales y los activos del contrato con un componente de financiación significativo.

Con base en la evaluación de la Sociedad, se estima que la aplicación de esta norma no genera un impacto en los estados financieros que corresponda ser registrado y revelado.

SCOTIA CORREDORA DE SEGUROS CHILE LTDA.

Notas a los Estados Financieros
al 31 de marzo de 2018, 31 de diciembre de 2017 y 31 de marzo de 2017

(1) Bases de preparación, continuación

(e) Nuevos pronunciamientos contables, continuación

- (iii) Análisis de impacto de nuevas normas, continuación
- (iii.1) Impacto estimado de la adopción de las Normas NIIF 9 y NIIF 15, continuación
- (iii.1.2) NIIF 9 Instrumentos Financieros, continuación
- Deterioro del valor – Activos financieros y activos por contratos, continuación

La Sociedad planea adoptar la Norma NIIF 9 usando el método del efecto acumulado, reconociendo el efecto de la aplicación inicial de esta norma en la fecha de aplicación inicial, es decir, el 1 de enero de 2018. Producto de lo anterior, la Sociedad no aplicará los requerimientos de la Norma NIIF 9 al período comparativo presentado.

(iii.2) NIIF 16 Arrendamientos

Emitida el 13 de enero de 2016, esta Norma requiere que las empresas contabilicen todos los arrendamientos en sus estados financieros a contar del 1 de enero de 2019. Las empresas con arrendamientos operativos tendrán más activos, pero también una deuda mayor. Mientras mayor es el portafolio de arrendamientos de la empresa, mayor será el impacto en las métricas de reporte.

La Administración se encuentra en proceso de evaluación del potencial impacto de la adopción de esta Norma la cual estima será adoptada en sus estados financieros en el período que comenzará el 1 de enero de 2019.

(f) Hipótesis de negocio en marcha

La Sociedad evaluó en los presentes estados financieros la capacidad que posee de continuar en funcionamiento.

La gerencia de la Sociedad no estima que existan incertidumbres importantes, relativas a eventos o condiciones que puedan aportar dudas significativas sobre la posibilidad de que la Sociedad continúe con sus operaciones normales.

(g) Reclasificaciones

Al 31 de marzo de 2018 y 31 de diciembre de 2017, la Sociedad no ha efectuado reclasificaciones en sus Estados Financieros.

(h) Cuando una sociedad no aplique un requerimiento establecido en NIIF

La Sociedad aplica los requerimientos establecidos en Normas Internacionales de Información Financiera (NIIF) a excepción de aquellos que la Comisión para el Mercado Financiero ha regulado de una forma distinta.

SCOTIA CORREDORA DE SEGUROS CHILE LTDA.

Notas a los Estados Financieros
al 31 de marzo de 2018, 31 de diciembre de 2017 y 31 de marzo de 2017

(1) Bases de preparación, continuación

(i) Ajustes a períodos anteriores y otros cambios contables

Al 31 de marzo de 2018 y 31 de diciembre de 2017, la Sociedad no ha efectuado ajustes a períodos anteriores y otros cambios contables en sus Estados Financieros.

(2) Resumen de principales políticas contables

A continuación se describen las principales políticas contables adoptadas en la preparación de los presentes estados financieros.

(a) Bases de preparación

Los estados financieros de la Sociedad correspondientes al 31 de marzo de 2018 y 31 de diciembre de 2017, han sido preparados de acuerdo con las Normas Internacionales de Información Financiera, emitidas por el International Accounting Standards Board (en adelante IASB) y con normas e instrucciones emitidas por la Superintendencia de Valores y Seguros (SVS) contenidas en la Circular N°2137 del 13 de enero de 2014 y sus modificaciones posteriores. En caso de haber discrepancias primarán estas últimas sobre las primeras.

(b) Bases de consolidación

La Sociedad presenta estados financieros individuales por lo cual no le corresponde aplicar las Normas establecidas sobre consolidación.

(c) Transacciones en moneda extranjera

Las partidas incluidas en los estados financieros se valoran utilizando la moneda del entorno económico principal en que la entidad opera. Los estados financieros se presentan en pesos chilenos, que es la moneda funcional y de presentación de Scotia Corredora de Seguros Chile Ltda.

Los activos y pasivos monetarios denominados en moneda extranjera son actualizados al tipo de cambio, de la moneda funcional vigente a la fecha de cierre de cada período del estado de situación financiera. Todas las diferencias son registradas con cargo o abono a resultados del ejercicio.

(d) Efectivo y equivalentes al efectivo

El efectivo y su equivalente están compuestos por el efectivo en caja y saldos en cuentas corrientes bancarias. Además, se incluyen en este rubro aquellas inversiones de corto plazo, con características de gran liquidez, fácilmente convertibles en importes determinados de efectivo y con riesgo poco significativo en su cambio de valor, con el fin de ser utilizadas en la administración normal de excedentes de efectivo, como son las cuotas de fondos mutuos. Esta política se ampara en los lineamientos establecidos por NIC 7 "Estado de flujos de efectivo".

SCOTIA CORREDORA DE SEGUROS CHILE LTDA.

Notas a los Estados Financieros
al 31 de marzo de 2018, 31 de diciembre de 2017 y 31 de marzo de 2017

(2) Resumen de principales políticas contables, continuación

(e) Instrumentos financieros

La Sociedad clasifica sus activos financieros a valor razonable o a costo amortizado de acuerdo a la NIIF 9: (i) A valor razonable con cambios en resultados y (ii) A costo amortizado.

Esta clasificación depende del modelo de negocio con el que se administran estos activos y las características contractuales de cada uno de ellos.

(i) Activos financieros a valor justo a través de resultado

Los instrumentos financieros a valor justo a través de resultados, son activos financieros adquiridos con el objeto de obtener beneficios de corto plazo, de las variaciones que experimenten sus precios o con las diferencias existentes entre sus precios de compra y venta. Dentro de esta agrupación se encuentran las inversiones en fondos mutuos.

Estos instrumentos se valorizan a su "valor razonable" a la fecha de cada cierre de estados financieros, en donde las utilidades y las pérdidas procedentes de las variaciones en el valor razonable se incluyen en los resultados netos del ejercicio.

Se entiende por valor razonable de un instrumento financiero en una fecha dada, el monto por el que podría ser comprado o vendido en esa fecha entre dos partes, en condiciones de independencia mutua y debidamente informadas, que actuasen libre y prudentemente. La referencia más objetiva y habitual del valor razonable de un instrumento financiero será el precio que se pagaría por él en un mercado organizado, transparente y profundo ("precio de cotización" o "precio de mercado"). Si este precio de mercado no pudiese ser estimado de manera objetiva y confiable para un determinado instrumento financiero, se recurrirá para estimar su valor razonable al establecido en transacciones recientes de instrumentos análogos o al valor actual descontado de todos los flujos de caja futuros (cobros o pagos), aplicando un tipo de interés de mercado de instrumentos financieros similares (mismo plazo, moneda, tipo de tasa de interés y misma calificación de riesgo equivalente).

(ii) Activos financieros a costo amortizado

Corresponde a deudas comerciales por cobrar de la entidad y que no se cotizan en mercados activos. Estos activos inicialmente se reconocen al valor razonable más cualquier costo de transacción, posteriormente al reconocimiento inicial son valorizadas al costo amortizado, deduciendo cualquier provisión por deterioro del valor de las mismas. El deterioro se determinará en base a la antigüedad de éstas y a su evaluación individual. En este rubro, se incluye además, deudas no comerciales, tales como deudores varios, préstamos al personal, anticipo a proveedores.

SCOTIA CORREDORA DE SEGUROS CHILE LTDA.

Notas a los Estados Financieros
al 31 de marzo de 2018, 31 de diciembre de 2017 y 31 de marzo de 2017

(2) Resumen de principales políticas contables, continuación

(e) Instrumentos financieros, continuación

(iii) Pasivos financieros a valor justo a través de resultado

Los pasivos financieros son reconocidos inicialmente a su valor razonable más cualquier costo de transacción directamente atribuible. Posterior al reconocimiento inicial, estos pasivos financieros se realizan al costo amortizado usando el método de tasa efectiva. Para dichas operaciones se ha determinado que no existen costos significativos directamente atribuibles a las operaciones que sean incorporadas a la tasa efectiva, por lo cual este rubro no presenta ajustes debido a que la tasa efectiva es la tasa de contrato.

(iv) Pasivos financieros a costo amortizado

Se incluyen en este rubro los importes pendientes de pago por compras comerciales y gastos relacionados, además deudas no comerciales, tales como acreedores varios, retenciones relacionadas con las remuneraciones del personal, leyes sociales, vacaciones devengadas y otras.

(v) Instrumentos derivados

Los instrumentos financieros derivados se reconocen inicialmente por su valor razonable, que normalmente coincide con el costo.

En cierres posteriores, el valor en libros se ajusta a su valor razonable, presentándose como activos financieros o como pasivos financieros según el valor razonable sea positivo o negativo, respectivamente.

La Sociedad al 31 de marzo de 2018 y 31 de diciembre de 2017, no posee instrumentos financieros derivados.

(f) Deterioro de activos financieros

Al final de cada período sobre el que se informa, se debe efectuar una evaluación para determinar si existe evidencia objetiva de deterioro del valor de los activos financieros que se midan al costo o al costo amortizado.

(g) Otros activos no financieros

El valor en libros de los activos no financieros de la Sociedad, se revisa en cada fecha de balance para determinar si existe algún indicio de deterioro. Si existen tales indicios, entonces se estima el importe recuperable del activo. Se reconoce una pérdida por deterioro si el valor en libros de un activo excede su importe recuperable.

SCOTIA CORREDORA DE SEGUROS CHILE LTDA.

Notas a los Estados Financieros
al 31 de marzo de 2018, 31 de diciembre de 2017 y 31 de marzo de 2017

(2) Resumen de principales políticas contables, continuación

(h) Deudores por gestión de asesoría y corretaje de seguros

Las cuentas comerciales a cobrar se reconocen inicialmente a su valor justo y posteriormente se presentan valorizadas al costo amortizado, deduciendo cualquier provisión por deterioro del valor de las mismas. El deterioro se determinará en base a la antigüedad de éstas y a su evaluación individual. En este rubro, se incluye además, deudas no comerciales, tales como deudores varios, préstamos al personal, anticipo a proveedores.

El importe en libros del activo se reduce a medida que se utiliza la cuenta de provisión y la pérdida se reconoce en el estado de resultados dentro de "gastos de administración". Cuando una cuenta a cobrar sea incobrable, se regulariza contra la cuenta de provisión para las cuentas a cobrar. La recuperación posterior de importes dados de baja con anterioridad se reconoce como partidas al haber de "gastos de administración".

(i) Propiedades, planta y equipos

Las partidas de propiedades, planta y equipos son valorizadas al costo de adquisición, menos depreciación acumulada y pérdidas por deterioro, cuando corresponda.

El costo incluye gastos que son directamente atribuibles a la adquisición del activo. El costo de activos construidos por la propia entidad incluye el costo de los materiales y la mano de obra directa, cualquier otro costo directamente atribuible al proceso de hacer que el activo sea apto para trabajar para su uso previsto, y los costos de dismantelar y remover las partidas y de restaurar el lugar donde estén ubicados, y los costos por préstamos capitalizados.

Los costos también pueden incluir transferencias desde otro resultado integral de cualquier ganancia o pérdida sobre las coberturas de flujo de efectivo calificado de adquisiciones de propiedades, planta y equipos.

Cuando partes de una partida de propiedades, planta y equipos poseen vidas útiles distintas, son registradas como partidas separados (componentes importantes) de propiedades, planta y equipos.

Las ganancias y pérdidas de la venta de una partida de propiedades, planta y equipos son determinadas comparando la utilidad obtenida de la venta con los valores en libros de propiedades, planta y equipos y se reconocen netas dentro de otros ingresos en resultados.

El costo de reemplazar parte de una partida de propiedades, planta y equipos es reconocido en su valor en libros, si es posible que los beneficios económicos futuros incorporados dentro de la parte fluyan a la Sociedad y su costo pueda ser medido de manera fiable. El valor en libros de la parte reemplazada se da de baja. Los costos del mantenimiento diario de propiedades, planta y equipos son reconocidos en resultados cuando se incurrir.

La depreciación se calcula sobre el monto depreciable, que corresponde al costo de un activo, u otro monto que se substituye por el costo, menos su valor residual.

SCOTIA CORREDORA DE SEGUROS CHILE LTDA.

Notas a los Estados Financieros
al 31 de marzo de 2018, 31 de diciembre de 2017 y 31 de marzo de 2017

(2) Resumen de principales políticas contables, continuación

(i) Propiedades, planta y equipos, continuación

La depreciación es reconocida en resultados con base en el método de depreciación lineal sobre las vidas útiles estimadas de cada parte de una partida de propiedades, planta y equipos, puesto que éstas reflejan con mayor exactitud el patrón de consumo esperado de los beneficios económicos futuros relacionados con el activo.

Las vidas útiles estimadas para los períodos actuales y comparativos son las siguientes:

	Vida útil Años
Maquinarias y equipos	2 – 10
Muebles, útiles e instalaciones	2 – 10
Otros activos fijos	2 – 7

Los métodos de depreciación, vidas útiles y valores residuales son revisados en cada ejercicio y se ajustan si es necesario.

(j) Propiedad de inversión

Las propiedades de inversión son inmuebles mantenidos con la finalidad de obtener rentas por arrendamiento o para conseguir apreciación de capital en la inversión o ambas cosas a la vez, pero no para la venta en el curso normal del negocio, uso en la producción o abastecimiento de bienes o servicios, o para propósitos administrativos. Las propiedades de inversión se valorizan al costo histórico. Cuando el uso de un inmueble cambia, se reclasifica como propiedad, planta y equipo, o disponible para la venta.

Al 31 de marzo de 2018 y 31 de diciembre de 2017, la Sociedad no mantiene propiedades de inversión.

(k) Activos intangibles

Los activos intangibles se registrarán a su costo de adquisición o producción, menos la amortización acumulada y descontando cualquier pérdida acumulada por deterioro de su valor.

Los activos intangibles con vida útil finita son amortizados linealmente de acuerdo a la vida útil estimada y su recuperabilidad se analiza cuando se producen eventos o cambios que indican que el valor neto contable pudiera no ser recuperable.

Los activos intangibles con vida útil indefinida no se amortizan, pero están sujetos a un análisis anual, si existen indicios de que su valor neto contable pudiera no ser íntegramente recuperable.

Los métodos y períodos de amortización aplicados son revisados al cierre de cada ejercicio y, si procede, ajustados de forma prospectiva.

SCOTIA CORREDORA DE SEGUROS CHILE LTDA.

Notas a los Estados Financieros
al 31 de marzo de 2018, 31 de diciembre de 2017 y 31 de marzo de 2017

(2) Resumen de principales políticas contables, continuación

(k) Activos intangibles, continuación

(i) Programas informáticos

Se contabilizarán por el costo de adquisición y se amortizarán linealmente a lo largo de su vida útil, que se estima en términos generales de tres a cinco años.

(ii) Marcas comerciales y licencias

Se registrarán a su costo de adquisición neto de amortizaciones acumuladas y de cualquier pérdida por deterioro de valor.

La amortización se realizará linealmente a partir del momento de inicio de la explotación comercial de las licencias y marcas, durante el período de vigencia de las mismas.

(iii) Gastos de investigación y desarrollo

Los gastos de investigación son imputados a resultados en el momento en que se incurren. Los costos incurridos en proyectos específicos de desarrollo de nuevos productos o servicios, susceptibles de comercialización o de aplicación en la propia Sociedad, y cuya futura recuperabilidad está razonablemente asegurada, son activados y se amortizan linealmente a lo largo del período estimado en que se espera obtener rendimientos del mencionado proyecto, a partir de su finalización.

Al 31 de marzo de 2018 y 31 de diciembre de 2017, la Sociedad no mantiene activos intangibles.

(l) Plusvalía

La plusvalía representa el exceso de la suma del valor de la contraprestación transferida por la adquisición de una inversión en una filial o asociada, sobre el valor razonable de los activos netos identificables a la fecha de adquisición.

La Sociedad no posee inversiones en filiales o asociadas.

(m) Pérdida por deterioro de valor de los activos no financieros

La medición posterior al reconocimiento inicial de las propiedades, planta y equipo, según lo indicado en la Nota 2(i), se hace al costo de adquisición, menos la depreciación acumulada y menos pérdidas por deterioro del valor acumulado. La Sociedad reconocerá una pérdida por deterioro del valor relativa a activos no financieros que están en uso o mantenidos para la venta.

En su medición posterior se pretende asegurar que un activo no se mida a un valor mayor que el que la Sociedad espera recuperar por la venta o por el uso de ese activo.

SCOTIA CORREDORA DE SEGUROS CHILE LTDA.

Notas a los Estados Financieros
al 31 de marzo de 2018, 31 de diciembre de 2017 y 31 de marzo de 2017

(2) Resumen de principales políticas contables, continuación

(n) Activos no corrientes mantenidos para la venta

Se clasificará un activo como mantenido para la venta si se espera recuperar su valor a través de la venta y no por su uso continuado.

Estos activos se valorizan al menor valor entre su importe en libros y su valor razonable, menos los costos de venta, de acuerdo a NIC 16.

Esta Sociedad no presenta activos o grupos de activos no corrientes mantenidos para la venta.

(o) Impuesto a las ganancias e impuestos diferidos

El gasto por impuesto a la renta está compuesto por impuestos corrientes e impuestos diferidos. El impuesto corriente y el impuesto diferido, son reconocidos en resultados y en otros resultados integrales, dependiendo del origen de la diferencia temporaria.

El impuesto corriente es el impuesto esperado por pagar o por recuperar sobre el ingreso o la pérdida imponible del año y cualquier ajuste al impuesto por pagar o cobrar relacionado con años anteriores. Se mide usando tasas impositivas que se hayan aprobado, o cuyo proceso de aprobación esté prácticamente terminado a la fecha de balance.

Los impuestos diferidos son reconocidos por las diferencias temporarias existentes entre el valor en libros de los activos y pasivos para propósitos de información financiera y los montos usados para propósitos tributarios. Se reconocen activos por impuestos diferidos por las pérdidas fiscales no utilizadas, los créditos tributarios y las diferencias temporarias deducibles, en la medida en que sea probable que existan ganancias imponibles futuras disponibles contra las que pueden ser utilizadas. Los activos por impuestos diferidos son revisados en cada fecha de balance y son reducidos en la medida que no sea probable que los beneficios por impuestos relacionados sean realizados; esta reducción será objeto de reversión en la medida que sea probable que haya disponible suficiente ganancia fiscal.

Al final de cada período sobre el que se informa, la Sociedad evaluará nuevamente los activos por impuestos diferidos no reconocidos y registrará un activo de esta naturaleza, anteriormente no reconocido, siempre que sea probable que las futuras ganancias fiscales permitan la recuperación del activo por impuestos diferidos.

El 29 de septiembre de 2014, fue publicada la Ley 20.780 de Reforma Tributaria, la que fue modificada posteriormente a través de la Ley No. 20.899 del 8 de febrero de 2016. Dichas leyes definen el régimen tributario al que queda sujeta la sociedad, así como la tasa del impuesto de primera categoría que le afectará respecto de las rentas imponibles obtenidas durante el año comercial 2017 y a partir del año comercial 2018 en adelante.

Dicho lo anterior, el régimen tributario al que queda sujeta la Sociedad y aplicará en los presentes estados financieros es el Parcialmente Integrado.

El impuesto diferido debe medirse empleando las tasas fiscales que se espera sean de aplicación a las diferencias temporarias en el período en el que se reversen, usando tasas fiscales aprobadas a la fecha de balance (Ver Nota 9).

SCOTIA CORREDORA DE SEGUROS CHILE LTDA.

Notas a los Estados Financieros
al 31 de marzo de 2018, 31 de diciembre de 2017 y 31 de marzo de 2017

(2) Resumen de principales políticas contables, continuación

(o) Impuesto a las ganancias e impuestos diferidos, continuación

La medición de los pasivos por impuestos diferidos reflejará las consecuencias fiscales que se derivarían de la forma en que la Sociedad espera, al final del período sobre el que se informa, recuperar o liquidar el importe en libros de sus activos y pasivos.

Los activos y pasivos por impuestos diferidos se compensan sólo si se cumplen ciertos criterios.

(p) Beneficios a los empleados

Las obligaciones por beneficios a los empleados corresponden a corto plazo, son medidas en base no descontada y son reconocidas como gasto a medida que el servicio relacionado se provea.

(i) Vacaciones del personal

La Sociedad ha provisionado el costo de las vacaciones del personal, sobre base devengada al cierre de cada ejercicio.

(ii) Compensaciones basadas en acciones

La Sociedad no contempla esta modalidad de beneficios a sus empleados.

(iii) Beneficios post empleo y otros beneficios de largo plazo

Al 31 de marzo de 2018 y 31 de diciembre de 2017 la Sociedad no posee beneficios post empleo u otros beneficios de largo plazo. Sin embargo contempla para sus trabajadores un plan de incentivos anuales por cumplimiento de objetivos y metas, consistente en un bono determinado por la evaluación de desempeño, este beneficio de corto plazo se provisiona sobre la base del monto estimado a repartir.

(q) Cuentas comerciales y otras cuentas por pagar

Las cuentas por pagar comerciales y otras cuentas por pagar se registran a su costo amortizado.

Las obligaciones comerciales y otras cuentas por pagar, proceden de bienes y servicios adquiridos en el curso normal del negocio y se reconocen a su valor nominal, ya que su plazo medio de pago es de 30 días y no existen diferencias materiales con su valor razonable.

SCOTIA CORREDORA DE SEGUROS CHILE LTDA.

Notas a los Estados Financieros
al 31 de marzo de 2018, 31 de diciembre de 2017 y 31 de marzo de 2017

(2) Resumen de principales políticas contables, continuación

(r) Otros pasivos financieros

Otros pasivos financieros serán reconocidos a costo histórico y su medición será realizada a costo amortizado de acuerdo a la norma NIIF 9.

(s) Provisiones

El reconocimiento de las provisiones se realiza cuando la Sociedad tiene una obligación presente tanto legal o implícita, como resultado de un suceso pasado. Las provisiones se valorizan de acuerdo a la mejor estimación del desembolso necesario para cancelar la obligación presente al final del período sobre el que se informa.

(t) Capital emitido

El capital de la Sociedad al 31 de marzo de 2018, es por un monto de M\$233.559 y se encuentra suscrito y pagado.

(u) Distribución de dividendos

De acuerdo con los requisitos de la Ley N°18.046, de Sociedades Anónimas se deberá distribuir un dividendo mínimo en efectivo equivalente a 30% de las utilidades. Dado que la Sociedad es una sociedad de responsabilidad limitada no se aplicaría esta disposición de acuerdo a lo indicado por NIIF.

(v) Reconocimiento de ingreso

La Sociedad reconoce y registra sus ingresos de explotación sobre base devengada por concepto de cobro de comisiones a las Compañías de Seguros por las intermediaciones efectuadas durante cada ejercicio, difiriendo parte de sus ingresos asociados a seguros de prima única, según lo establecido por la Superintendencia de Valores y Seguros, en el Anexo N°5 de la Circular N°2137.

La metodología utilizada por esta Sociedad, para el reconocimiento de ingresos de comisiones que no son de pago mensual, consiste en determinar el porcentaje del ingreso a diferir, a través del cálculo del cociente de los gastos necesarios para prestar los servicios futuros.

SCOTIA CORREDORA DE SEGUROS CHILE LTDA.

Notas a los Estados Financieros
al 31 de marzo de 2018, 31 de diciembre de 2017 y 31 de marzo de 2017

(2) Resumen de principales políticas contables, continuación

(v) Reconocimiento de ingreso, continuación

Con fecha 30 de julio de 2014 se presentan a la SVS, las metodologías de diferimiento de ingresos y de devolución de comisiones de acuerdo a lo instruido en el Anexo N°5 de la Circular N°2137. Las metodologías fueron aprobadas por la Superintendencia con fecha 23 de diciembre de 2014.

(w) Costo de venta

Los montos incurridos asociados a la intermediación de seguros, corresponden significativamente a costos relacionados con las ventas de éstos.

Estos montos son reconocidos directamente en el estado de resultados integral, en el período en el cual fueron devengados.

(x) Arrendamientos

Los arrendamientos se clasifican como arrendamientos financieros siempre que los términos del arrendamiento transfieran sustancialmente todos los riesgos y beneficios de la propiedad al arrendatario. Los demás arrendamientos se clasifican como arrendamientos operativos.

Los pagos de arrendamiento operativo se registran como gasto de forma lineal a lo largo del plazo del arrendamiento, a menos que otra base sistemática sea más representativa del patrón temporal de consumo de los beneficios económicos del activo arrendado.

(3) Políticas contables significativas

Las políticas contables significativas que la Administración de la Sociedad ha utilizado en el proceso de aplicación de los criterios contables son los descritos para:

- Reconocimiento de ingresos, descrito en Nota 2(v)
- Deterioro de activos financieros y no financieros, descrito en Nota 2(f) y 2(g)
- Valorización de instrumentos financieros, descrito en Nota 2(e); y
- Recuperabilidad de activos por impuestos diferidos, descritos en Nota 2(o)

SCOTIA CORREDORA DE SEGUROS CHILE LTDA.

Notas a los Estados Financieros
al 31 de marzo de 2018, 31 de diciembre de 2017 y 31 de marzo de 2017

(4) Transición a las NIIF

(a) Base de la transición a las NIIF

(i) Aplicación de NIIF 1

Hasta el 31 de diciembre de 2014, Scotia Corredora de Seguros Chile Ltda. preparó sus estados financieros de acuerdo con principios de contabilidad generalmente aceptados en Chile y normas e instrucciones emitidas por la Superintendencia de Valores y Seguros. A contar del 1 de enero de 2015, los estados financieros de Scotia Corredora de Seguros Chile Ltda., son preparados de acuerdo a NIIF.

Como parte del proceso de adopción a Normas Internacionales de Información Financiera, la Superintendencia de Valores y Seguros ha requerido, en su Circular N°2137 de fecha 13 de enero de 2014, a las corredoras de seguros que no sean personas naturales, que adopten NIIF a partir del 1 de enero de 2015 y la emisión de estados financieros proforma al cierre del 31 de diciembre 2014.

La Nota 4(b) presenta el efecto en el patrimonio de la conciliación entre NIIF y los principios contables chilenos de acuerdo al saldo de inicio al 1 de enero y el saldo final al 31 de diciembre de 2015, resultantes de aplicar lo requerido en Circular N°2137 y su modificación en Circular N°2168 emitidas durante el año 2014.

(ii) Exenciones a la aplicación retroactiva

Las exenciones señaladas en NIIF 1 que Scotia Corredora de Seguros Chile Ltda. ha decidido aplicar en su proceso de adopción de las Normas Internacionales de Información Financiera son el siguiente:

- Costo revaluado como costo atribuido

Se ha considerado como costo atribuido de propiedades, planta y equipos, el valor de los mismos bajo el principio contable de deterioro a la fecha de la transición y para ciertos activos se ha determinado como costo atribuido el valor justo, determinado por el estudio realizado por un especialista externo (NIC 16).

SCOTIA CORREDORA DE SEGUROS CHILE LTDA.

Notas a los Estados Financieros
al 31 de marzo de 2018, 31 de diciembre de 2017 y 31 de marzo de 2017

(4) Transición a las NIIF, continuación

(a) Base de la transición a las NIIF, continuación

(ii) Exenciones a la aplicación retroactiva, continuación

- Los efectos de adopción por primera vez de NIIF, son reconocidos en la cuenta otras reservas en el patrimonio de la Sociedad.
- La fecha de transición a NIIF para Scotia Corredora de Seguros Chile Ltda. fue el 1 de enero de 2014, y los montos reportados en los estados financieros bajo PCGA de Chile al cierre del ejercicio 2014, han sido ajustados y reflejados contablemente al 1 de enero de 2015, como efecto de la transición a las Normas Internacionales de Información Financiera.

(b) Conciliación entre NIIF y principios contables chilenos

A continuación se detalla el estado de situación financiera al 1 de enero de 2015, el cual proporciona el impacto de la transición a las NIIF en Scotia Corredora de Seguros Chile Ltda., de acuerdo a lo requerido por NIIF 1 y a lo dispuesto por la Circular N°2137 del 13 de enero de 2014 y sus modificaciones posteriores emitidas por la Superintendencia de Valores y Seguros:

Estado de situación financiera	Saldos PCGA al 01-01-2015	Concepto ajuste	Ajustes de primera aplicación NIIF	Saldos NIIF al 01-01-2015
Activos				
Efectivo y equivalentes al efectivo	7.147.274		-	7.147.274
Activos por impuestos corrientes	19.794	(i)	23	19.817
Activos no corrientes o grupos de activos para su disposición clasificados como mantenidos para la venta o como mantenidos para distribuir a los propietarios	-		-	-
Cuentas por cobrar a entidades relacionadas	-		-	-
Otros activos no financieros	-		-	-
Deudores por gestión de asesoría y corretaje de seguros	1.667.054		-	1.667.054
Otros activos financieros	-		-	-
Activos por impuestos diferidos	8.223	(ii)	8.125	16.348
Inversiones contabilizadas utilizando el método de la participación	-		-	-
Activos intangibles distintos de la plusvalía	-		-	-
Plusvalía	-		-	-
Propiedad de inversión	-		-	-
Propiedades, planta y equipo neto	389	(i)	(21)	368
Total de activos	8.842.734		8.127	8.850.861

SCOTIA CORREDORA DE SEGUROS CHILE LTDA.

Notas a los Estados Financieros
al 31 de marzo de 2018, 31 de diciembre de 2017 y 31 de marzo de 2017

(4) Transición a las NIIF, continuación

(b) Conciliación entre NIIF y principios contables chilenos, continuación

Estado de situación financiera	Saldos PCGA al 01-01-2015	Concepto ajuste	Ajustes de primera aplicación NIIF	Saldos NIIF al 01-01-2015
Pasivos y patrimonio				
Pasivos:				
Cuentas por pagar a entidades relacionadas	-		-	-
Pasivos por impuestos corrientes	257.619		-	257.619
Otros pasivos no financieros	-		-	-
Cuentas comerciales y otras cuentas por pagar	287.141		-	287.141
Pasivo por impuestos diferidos	-		-	-
Otros pasivos financieros	-		-	-
Provisiones por beneficios a los empleados	37.535		-	37.535
Otras provisiones	-		-	-
Pasivos incluidos en grupos de activos para su disposición clasificados como mantenidos para la venta	-		-	-
Comisiones no devengadas compañías de seguros no relacionadas	-	(iii)	32.829	32.829
Total pasivos	<u>582.295</u>		<u>32.829</u>	<u>615.124</u>
Patrimonio:				
Capital emitido	233.559		-	233.559
Ganancias/(pérdidas) acumuladas	8.874.716		-	8.874.716
Ganancias/(pérdidas) retenida en ejercicios anteriores	-		-	-
Ganancias/(pérdidas) del ejercicio	-		-	-
Otras participaciones en el patrimonio	-		-	-
Otras reservas	(847.836)		(24.702)	(872.538)
Patrimonio atribuible a los propietarios de la controladora	<u>8.260.439</u>		<u>(24.702)</u>	<u>8.235.737</u>
Participaciones no controladoras	-		-	-
Patrimonio total	<u>8.260.439</u>		<u>(24.702)</u>	<u>8.235.737</u>
Total de patrimonio y pasivos	<u>8.842.734</u>		<u>8.127</u>	<u>8.850.861</u>

SCOTIA CORREDORA DE SEGUROS CHILE LTDA.

Notas a los Estados Financieros
al 31 de marzo de 2018, 31 de diciembre de 2017 y 31 de marzo de 2017

(4) Transición a las NIIF, continuación

(b) Conciliación entre NIIF y principios contables chileno, continuación

La conciliación para el ejercicio terminado el 31 de diciembre de 2015 proporciona el impacto de la transición con el detalle de los principales ajustes del patrimonio neto.

Resumen de la conciliación del patrimonio neto al 1 de enero de 2015:

	Concepto ajuste	Al día 01-01-2015 M\$
Total patrimonio neto según principio contables chilenos		8.260.439
Ajuste a propiedades, planta y equipo	(i)	(21)
Ajuste por moneda funcional		-
Ajustes de conversión acumulados		-
Otros ajustes de inversiones		-
Ajustes de gastos diferidos y otros activos intangibles		-
Ajuste por valor razonable de instrumentos de patrimonio		-
Ajustes de instrumentos financieros		-
Ajuste de inversiones contabilizadas aplicando el método de la participación		-
Efecto acumulado en otros conceptos no significativos	(i)	23
Ajustes de impuestos diferidos	(ii)	8.125
Ajustes de participaciones no controladoras		-
Ajustes comisiones no devengadas	(iii)	(32.829)
Total patrimonio neto según NIIF		<u>8.235.737</u>

Explicación de los ajustes de primera aplicación al 1 de enero de 2015:

(i) Concepto ajuste – Corrección monetaria

Se reexpresan en los estados financieros las cifras correspondientes a cuentas de activos, pasivos y patrimonio por concepto de ajustes por corrección monetaria con efectos en patrimonio. Para el capital, este permanece invariable, donde los efectos de la revalorización del capital del período han sido registrados con cargo a otras reservas. Bajo NIIF, los ajustes por inflación sólo son aceptados en países hiperinflacionarios, donde Chile no califica como tal, según lo establece NIC N°29 (Información financiera en economías hiperinflacionarias).

(ii) Concepto ajuste – Efectos de impuesto diferido por ajustes adopción de NIIF

Efecto que nace a partir del diferimiento de ingresos cartera prima única, por cambio normativo instruido por la Superintendencia de Valores y Seguros (Circular N°2137 de fecha 13 de enero de 2014, modificada el 31 de diciembre de 2014).

SCOTIA CORREDORA DE SEGUROS CHILE LTDA.

Notas a los Estados Financieros
al 31 de marzo de 2018, 31 de diciembre de 2017 y 31 de marzo de 2017

(4) Transición a las NIIF, continuación

(b) Conciliación entre NIIF y principios contables chileno, continuación

(iii) Concepto ajuste – Efecto por comisiones no devengadas

Diferimiento de ingresos cartera prima única. Los ingresos por la intermediación de seguros son diferidos en forma lineal y en el plazo de vigencia de la póliza, para lo cual se constituye un pasivo por comisiones no devengadas.

(5) Administración de riesgos

(a) Factores de riesgo financiero

A la fecha de los presentes estados financieros la Sociedad está expuesta a riesgos financieros provenientes de los siguientes instrumentos financieros:

	31-03-2018		31-12-2017	
	Valor razonable M\$	Costo amortizado M\$	Valor razonable M\$	Costo amortizado M\$
Efectivo y equivalentes al efectivo	11.481.360	-	8.585.973	-
Otros activos financieros	-	-	-	-
Deudores comerciales y otras cuentas por cobrar	1.983.649	-	2.407.659	-
Cuentas por cobrar a entidades relacionadas	-	-	-	-
Total activos financieros	<u>13.465.009</u>	<u>-</u>	<u>10.993.632</u>	<u>-</u>
Préstamos bancarios	-	-	-	-
Obligaciones con el público	-	-	-	-
Obligaciones por arrendamiento financiero	-	-	-	-
Instrumentos derivados	-	-	-	-
Pasivos de cobertura	-	-	-	-
Cuentas por pagar comerciales y otras cuentas por pagar	93.504	-	65.639	-
Cuentas por pagar a entidades relacionadas	-	-	6.468	-
Total pasivos financieros	<u>93.504</u>	<u>-</u>	<u>72.107</u>	<u>-</u>

SCOTIA CORREDORA DE SEGUROS CHILE LTDA.

Notas a los Estados Financieros
al 31 de marzo de 2018, 31 de diciembre de 2017 y 31 de marzo de 2017

(5) Administración de riesgos, continuación

(b) Riesgos financieros

La presente Nota revela las políticas, criterios y procedimientos de gestión de riesgo desarrollados por la Sociedad.

La función de administración de riesgos busca garantizar que las posiciones tanto propias como de terceros, se mantengan en todo momento dentro del apetito por riesgo de su casa matriz. Las unidades de negocios en este aspecto, deben buscar mantener su nivel de operaciones y la toma de riesgos dentro de los niveles apropiados. Asimismo, la función de administración de riesgos de la Sociedad busca identificar y monitorear los factores que inciden en los riesgos de mercado, de crédito, de liquidez y riesgos fiduciarios propios de la actividad.

Cabe mencionar que existe una segregación de funciones entre control, riesgo y negocio que garantiza que la función de control se realice en forma autónoma e independiente de las áreas de negociación.

En términos generales, la administración de riesgo integrada contiene políticas de administración de riesgos las cuales están establecidas con el objeto de identificar y analizar los riesgos de la Sociedad, planificar, fijar límites y controles de riesgo adecuados para monitorear los riesgos y cumplimiento de las políticas. Estas políticas son definidas por las gerencias de operaciones, informática y administración y finanzas de su matriz Scotiabank Chile y son aprobadas por el Directorio de su matriz. El cumplimiento de esas políticas es verificado principalmente por la gerencia de riesgo y la gerencia de contraloría de su matriz. La Sociedad tiene políticas de mantener contratos formales y documentados con los clientes, partes relacionadas, comercios y proveedores de servicios, que establecen los términos y condiciones de los servicios a prestar o recibir.

(i) Riesgo de crédito

El riesgo de la Sociedad se enmarca principalmente en el corretaje de seguros, manteniendo los riesgos acotados al mismo.

Por parte de las posiciones de inversiones en fondos mutuos, esta se enmarca en el colateral del fondo invertido. En general, el colateral son Bonos del Banco Central, Tesorería y depósitos a plazos de banco de la plaza.

SCOTIA CORREDORA DE SEGUROS CHILE LTDA.

Notas a los Estados Financieros
al 31 de marzo de 2018, 31 de diciembre de 2017 y 31 de marzo de 2017

(5) Administración de riesgos, continuación

(b) Riesgos financieros, continuación

(ii) Riesgo de liquidez

La Sociedad al 31 de marzo de 2018 no cuenta con pasivos financieros de corto/mediano/largo plazo, los principales pasivos corresponden a cuentas por pagar, proveedores de servicios, junto a la cuenta de impuestos y retenciones. Dado este escenario, la gestión del riesgo de liquidez se circunscribe al monitoreo del presupuesto de caja y al manejo de los flujos provenientes de pagos de seguros.

Finalmente, la inversión en fondos mutuos es rescatable en su totalidad en un plazo de un día.

(iii) Riesgo de mercado

Los activos financieros existentes en la Sociedad no están afectados por las variables de tipo de cambio, aunque si por variación de precio, de tasas de interés, las cuales influyen en la valorización del Fondo Mutuo Valoriza y Proximidad en que invierten su capital y excedentes. La gestión del riesgo se basa en ir monitoreando el comportamiento de las variables asociadas a los ajustes discretos que puedan afectar la rentabilidad de los fondos.

(iii.1) Exposición al riesgo de precio

El siguiente cuadro muestra la sensibilidad de precios del Fondo Proximidad a rentabilidades de precios, para el año 2018. El análisis se basa en una estimación potencial de retornos del fondo en base a una regresión lineal simple histórica de retornos diarios del fondo del último año calendario en el percentil 99% de confianza.

Fondo	Promedio	Máx.	Mín.	Efecto potencial al alza	Efecto potencial a la baja
	%	%	%	%	%
Proximidad	0,01	0,38	-0,01	0,03	-0,01

SCOTIA CORREDORA DE SEGUROS CHILE LTDA.

Notas a los Estados Financieros
al 31 de marzo de 2018, 31 de diciembre de 2017 y 31 de marzo de 2017

(5) Administración de riesgos, continuación

(b) Riesgos financieros, continuación

(iii) Riesgo de mercado, continuación

(iii.2) Riesgo de tasa de interés

El riesgo de tasa de interés surge de los efectos de fluctuaciones en los niveles vigentes de tasas de interés del mercado sobre el valor razonable de las inversiones en fondos mutuos, en este caso. El colateral del Proximidad son instrumentos de deuda que lo exponen al riesgo de tasa de interés de acorde a movimientos de tasas de interés.

A continuación se presenta la duración y sensibilidad al punto base del portafolio de la Sociedad:

Fondo	Duración en días	Sensibilidad DV01
		M\$
Proximidad	42	(1.369)

(iii.3) Estimación del valor razonable

El valor razonable de los activos financieros transados en mercados se basa en precios de mercado cotizados en la fecha del estado de situación financiera.

La Sociedad presenta activos y pasivos financieros a valor razonable al 31 de marzo de 2018 y 31 de diciembre de 2017, según el siguiente detalle:

	Valor razonable	
	31-03-2018	31-12-2017
	M\$	M\$
Activo:		
Efectivo y efectivo equivalentes	11.481.360	8.585.973
Deudores por gestión de asesorías y corretaje de seguros	1.983.649	2.407.659
Totales	<u>13.465.009</u>	<u>10.993.632</u>
Pasivos:		
Cuentas comerciales y otras cuentas por pagar	93.504	65.639
Totales	<u>93.504</u>	<u>65.639</u>

SCOTIA CORREDORA DE SEGUROS CHILE LTDA.

Notas a los Estados Financieros
al 31 de marzo de 2018, 31 de diciembre de 2017 y 31 de marzo de 2017

(5) Administración de riesgos, continuación

(b) Riesgos financieros, continuación

(iii) Riesgo de mercado, continuación

(iii.3) Estimación del valor razonable, continuación

Adicionalmente, las estimaciones del valor razonable presentadas anteriormente, no intentan estimar el valor de las ganancias de la Sociedad generadas por su negocio, ni futuras actividades de negocio, y por lo tanto no representa el valor de la Sociedad como empresa en marcha. A continuación se detallan los métodos utilizados para la estimación del valor razonable de cada activo y pasivo.

(iii.4) Efectivo y equivalente al efectivo

El valor registrado de efectivo se aproxima a su valor razonable estimado dado por su naturaleza de corto plazo.

(iii.5) Deudores por gestión de asesorías y corretaje de seguros

Los valores razonables estimados se basan en los valores registrados.

(iii.6) Inversiones en fondos mutuos

El valor razonable estimado de estos instrumentos financieros se determinó utilizando el valor cuota de los fondos mutuos invertidos.

(iii.7) Cuentas comerciales y otras cuentas por pagar

Los valores razonables estimados se basan en los valores registrados.

(iii.8) Medida del valor razonable y jerarquía

Se considera que un instrumento financiero es cotizado en un mercado activo si es posible obtener fácil y regularmente los precios cotizados ya sea de un mercado bursátil, operador, corredor, grupo de industria, servicio de fijación de precios, o agencia fiscalizadora, y esos precios representan transacciones de mercado reales que ocurren regularmente entre partes independientes y en condiciones de plena competencia.

La cartera de inversiones de la Sociedad es exclusivamente Fondos Mutuos que se clasifican en nivel 1 de valorización.

SCOTIA CORREDORA DE SEGUROS CHILE LTDA.

Notas a los Estados Financieros
al 31 de marzo de 2018, 31 de diciembre de 2017 y 31 de marzo de 2017

(5) Administración de riesgos, continuación

(b) Riesgos financieros, continuación

(iv) Riesgo operacional

El desarrollo de los procesos que sustentan la actividad comercial propia del giro de la Sociedad, así como, aquellos propios de logística de la misma, tienen insertos la probabilidad de ocurrencia de eventos de impacto significativo y que se enmarcan dentro del concepto de Riesgo operacional, los que deben ser adecuadamente monitoreados y controlados, a objeto de asegurar que el desarrollo de los mismos ocurra bajo un mismo ambiente de control razonable y permitan acotar los riesgos que pudiesen afectar a la Compañía, en aspectos regulatorios, financieros, legales y reputacional.

El soporte de este monitoreo y control, está basado en procedimientos, controles y particularmente en nuestra política de riesgo operacional en la que se señalan las directrices para un adecuado acotamiento de los riesgos mencionados precedentemente, y que puedan derivar en situaciones adversas y que deben ser prevenidas y atomizadas cuando se produzcan.

En base a lo anterior, podemos señalar que el principal riesgo operacional de la Sociedad corresponde a todos aquellos procesos relacionados con el corretaje de seguros.

(v) Riesgo de capital

La gestión de capital que realiza la Sociedad está relacionada al cumplimiento de un nivel de endeudamiento que le permite cumplir con la obligación que tiene con terceros, de acuerdo a su objeto social y normativa vigente.

A su vez, la Sociedad sólo invierte su capital y excedentes en fondos mutuos tipo 1 en pesos de la Administradora General de Fondos de Scotiabank.

Se hace presente, que no existen otros requerimientos externos de capital.

Al término del período no se presentó ningún cambio en el requerimiento de capital entre períodos ni incumplimiento del mismo.

(6) Estimaciones y juicios contables

La Administración de la Sociedad efectúa supuestos y estimaciones, para la determinación de ciertos activos y pasivos y la revelación de contingencias, a fin de preparar estos estados financieros de acuerdo con normas específicas impartidas por la Superintendencia de Valores y Seguros. Los estimados y criterios usados respecto al futuro, son continuamente evaluados y se basan en la experiencia histórica y otros factores que se consideran razonables de acuerdo con las circunstancias. Las estimaciones contables resultantes podrían diferir de los resultados reales.

SCOTIA CORREDORA DE SEGUROS CHILE LTDA.

Notas a los Estados Financieros
al 31 de marzo de 2018, 31 de diciembre de 2017 y 31 de marzo de 2017

(6) Estimaciones y juicios contables, continuación

Los principales juicios y estimaciones utilizados por la Sociedad son los siguientes:

- Las hipótesis empleadas en el cálculo actuarial de las obligaciones con los empleados.
- La vida útil de las propiedades, planta y equipo e intangibles.
- Las hipótesis utilizadas para el cálculo del valor razonable de los instrumentos financieros.
- Determinar la probabilidad de ocurrencia y el monto de los pasivos de monto incierto o contingentes.
- Estimación de deterioro de las cuentas por cobrar.
- Cálculo de los ingresos diferidos a la fecha de cierre de cada ejercicio.
- Recuperabilidad de los activos por impuestos diferidos.

(7) Efectivo y equivalentes al efectivo

(a) Efectivo y equivalentes al efectivo

Al 31 de marzo de 2018 y 31 de diciembre de 2017 el detalle de los saldos incluidos en efectivo y equivalentes al efectivo es el siguiente:

	31-03-2018	31-12-2017
	M\$	M\$
Efectivo en caja	300	300
Bancos	838.867	1.065.517
Overnight	-	-
Total efectivo	839.167	1.065.817
Equivalente al efectivo		
Depósitos a plazo	-	-
Fondos mutuos (*)	10.642.193	7.520.156
Otros efectivos equivalente	-	-
Total equivalente al efectivo	10.642.193	7.520.156
Total efectivo y equivalente al efectivo	11.481.360	8.585.973

(*) El detalle de las inversiones en cuotas de fondos mutuos al cierre de cada ejercicio, es el siguiente:

	Cantidad de cuotas		Valor cuotas			
	31-03-2018	31-12-2017	31-03-2018	31-12-2017		
Fondo Mutuo			\$	\$	M\$	M\$
Scotia						
Proximidad	6.360.727,0875	4.505.072,1480	1.673,1095	1.669,2643	10.642.193	7.520.156
Totales					10.642.193	7.520.156

SCOTIA CORREDORA DE SEGUROS CHILE LTDA.

Notas a los Estados Financieros
al 31 de marzo de 2018, 31 de diciembre de 2017 y 31 de marzo de 2017

(7) Efectivo y equivalentes al efectivo, continuación

(b) Saldos por tipo de moneda

Monedas	31-03-2018 M\$	31-12-2017 M\$
Pesos chilenos	11.481.360	8.585.973
Dólares estadounidenses	-	-
Euro	-	-
Otras monedas	-	-
Totales	<u>11.481.360</u>	<u>8.585.973</u>

Para efectos de los estados de flujos de efectivo, se ha considerado como efectivo y equivalentes al efectivo la sumatoria del efectivo, saldos en cuentas corrientes bancarias e inversiones en fondos mutuos y los instrumentos que tengan alta liquidez, con plazo de vencimiento igual o inferior a tres meses desde su fecha de adquisición.

(8) Otros activos financieros

(a) Detalle de otros activos financieros

Al 31 de marzo de 2018 y 31 de diciembre de 2017 la Sociedad no posee inversiones en otros activos financieros:

Concepto	Institución	Moneda	Valor moneda	Cantidad	31-03-2018 M\$	31-12-2017 M\$
Depósitos a plazo	-	-	-	-	-	-
Fondos Mutuos	-	-	-	-	-	-
Acciones	-	-	-	-	-	-
Otros	-	-	-	-	-	-
Total otros activos financieros					<u>-</u>	<u>-</u>

(b) Instrumentos derivados

La Sociedad no mantiene instrumentos derivados a la fecha de estos estados financieros:

	31-03-2018				31-12-2017			
	N° de Contratos	Nominal Miles	Activo M\$	Pasivo M\$	N° de Contratos	Nominal Miles	Activo M\$	Pasivo M\$
Derivado								
Menos de 1 año	-	-	-	-	-	-	-	-
Entre un año y 5	-	-	-	-	-	-	-	-
Más de 5 años	-	-	-	-	-	-	-	-
Total instrumentos derivados de inversión	<u>-</u>	<u>-</u>	<u>-</u>	<u>-</u>	<u>-</u>	<u>-</u>	<u>-</u>	<u>-</u>

SCOTIA CORREDORA DE SEGUROS CHILE LTDA.

Notas a los Estados Financieros
al 31 de marzo de 2018, 31 de diciembre de 2017 y 31 de marzo de 2017

(8) Otros activos financieros, continuación

(b) Instrumentos derivados, continuación

- (i) La Sociedad no posee riesgos cubiertos ni registra los efectos por no mantener instrumentos derivados a la fecha de estos estados financieros
- (ii) La Sociedad no posee contratos que califican como coberturas contables a la fecha de estos estados financieros:

Entidades	Naturaleza de los riesgos que están cubiertos	31-03-2018				Valor razonable del activo (pasivo) neto	Vencimiento
		Derechos		Obligaciones			
		Moneda	Monto	Moneda	Monto		
-	-	-	-	-	-	-	-

Entidades	Naturaleza de los riesgos que están cubiertos	31-12-2017				Valor razonable del activo (pasivo) neto	Vencimiento
		Derechos		Obligaciones			
		Moneda	Monto	Moneda	Monto		
-	-	-	-	-	-	-	-

- (iii) La Sociedad no registra efectos por no poseer instrumentos derivados a la fecha de estos estados financieros.

(c) Cuadro específico por acciones

La Sociedad no mantiene acciones a la fecha de estos estados financieros:

RUT	Nombre entidad	Número de acciones	Porcentaje de participación	Valor bursátil inversión	Costo corregido
-	-	-	-	-	-
	Valor cartera de inversiones		-	-	-
	Deterioro		-	-	-
	Valor contable cartera de inversiones		-	-	-

SCOTIA CORREDORA DE SEGUROS CHILE LTDA.

Notas a los Estados Financieros
al 31 de marzo de 2018, 31 de diciembre de 2017 y 31 de marzo de 2017

(9) Impuesto a las ganancias e impuestos diferidos

(a) Cambio de tasa impositiva

Con la publicación de la reforma tributaria y de su posterior simplificación, la tasa del impuesto de primera categoría aplicable para la base imponible determinada para el año comercial 2017 alcanza un 25,5%, y para los años sucesivos, es decir, a partir del año comercial 2018, será de un 27%.

El impuesto diferido se mide empleando las tasas fiscales que se espera sean de aplicación a las diferencias temporarias en el período en el que se reversen usando tasas fiscales que por defecto les aplican a la fecha de balance. Para efectos de estados financieros la tasa a utilizar al 31 de diciembre de 2017 y para los años sucesivos será de un 27%.

(b) Tasa de impuesto a la renta e impuestos diferidos por el periodo 2014 - 2018

Según se ha señalado, el sistema de impuesto a la renta chileno fue reformado por la Ley N°20.780 publicada el 29 de septiembre de 2014 y la Ley N°20.899 publicada el 8 de febrero de 2016, las que introdujeron una serie de cambios que gradualmente han ido entrando en vigencia.

Conforme a estas modificaciones, a contar del presente año las sociedades anónimas y las sociedades cuyos socios son personas jurídicas, deben determinar sus impuestos en base al "Régimen Parcialmente Integrado" establecido en la letra B) del Artículo N°14 de la Ley sobre Impuesto a la Renta, sin posibilidad de acogerse al régimen alternativo de "Atribución de Rentas" que dispone la letra A) de esta norma.

Adicionalmente, se estableció un aumento progresivo de la tasa del Impuesto a la Primera Categoría pasando de un 20% a un 21% para el año comercial 2014, 22,5% para el año comercial 2015, a un 24% para el año comercial 2016, a un 25,5% para el año comercial 2017 y finalmente un 27% a contar del año comercial 2018.

Respecto a lo anterior y de acuerdo a lo establecido por la NIC 12 (Impuestos a las Ganancias) los activos y pasivos por impuestos diferidos deben medirse empleando las tasas fiscales que se esperan sean de aplicación en el período en que el activo se realice o el pasivo se cancele, basándose en las tasas que al final del período, hayan sido aprobadas. A estos efectos, y de acuerdo a lo mencionado anteriormente, la Sociedad ha aplicado las tasas establecidas y vigentes para el Régimen Parcialmente Integrado.

SCOTIA CORREDORA DE SEGUROS CHILE LTDA.

Notas a los Estados Financieros
al 31 de marzo de 2018, 31 de diciembre de 2017 y 31 de marzo de 2017

(9) Impuesto a las ganancias e impuestos diferidos, continuación

(c) Activo por impuestos corrientes

Al 31 de marzo de 2018 y 31 de diciembre de 2017 el detalle de los saldos incluidos en activos por impuestos corrientes es el siguiente:

Impuestos por recuperar	31-03-2018	31-12-2017
	M\$	M\$
Impuesto por recuperar año anterior	167.513	167.513
Impuesto en reclamo	-	-
Créditos por impuestos de subsidiarias	-	-
Pagos provisionales mensuales	4.051.299	3.425.340
Pago provisional utilidades absorbidas	-	-
Otros créditos - crédito por donaciones	156.189	156.189
Otros créditos - IVA crédito fiscal	2.378	3.000
Totales	<u>4.377.379</u>	<u>3.752.042</u>

(d) Pasivos por impuestos corrientes

Al 31 de marzo de 2018 y 31 de diciembre de 2017 el detalle de los saldos incluidos en pasivos por impuestos corrientes es el siguiente:

Impuestos por pagar	31-03-2018	31-12-2017
	M\$	M\$
Impuesto de primera categoría	4.372.216	3.492.994
Pagos provisional mensual por pagar	-	280.134
Impuesto único Art. N°21	2.020	2.020
Impuesto ganancia mínima presunta	-	-
Otros - IVA débito fiscal	207.960	230.199
Totales	<u>4.582.196</u>	<u>4.005.347</u>

SCOTIA CORREDORA DE SEGUROS CHILE LTDA.

Notas a los Estados Financieros
al 31 de marzo de 2018, 31 de diciembre de 2017 y 31 de marzo de 2017

(9) Impuesto a las ganancias e impuestos diferidos, continuación

(e) Gasto por impuesto a las ganancias

El cargo contabilizado en el estado de resultados por concepto de impuesto a la renta, asciende a M\$879.222 al 31 de marzo de 2018 (M\$906.291 al 31 de marzo de 2017), según el siguiente detalle:

	31-03-2018	31-03-2017
	M\$	M\$
Gasto por impuesto corriente a las ganancias:		
Gasto por impuesto corriente	879.222	906.291
Ajuste al impuesto corriente del ejercicio anterior	-	-
Otros gastos por impuestos corrientes	-	-
Gasto por impuesto corriente, neto, total	<u>879.222</u>	<u>906.291</u>
Gasto por impuesto diferido a las ganancias:		
Gasto diferido por impuestos relativos a la creación y reversión de diferencias temporarias	5.605	8.938
Reducciones/(aumentos) de valor de activos por impuestos durante la evaluación de su utilidad	-	-
Gasto por impuestos diferidos, neto, total	<u>5.605</u>	<u>8.938</u>
Gasto por impuesto a las ganancias	<u>884.827</u>	<u>915.229</u>

Detalle de la composición del gasto por impuesto a las ganancias:

	31-03-2018	31-03-2017
	M\$	M\$
Gastos por impuestos corrientes, netos, extranjero	-	-
Gastos por impuestos corrientes, netos, nacional	879.222	906.291
Gastos por impuesto corriente, neto, total	<u>879.222</u>	<u>906.291</u>
Gastos por impuestos diferidos, netos, extranjero	-	-
Gastos por impuestos diferidos, netos, nacional	5.605	8.938
Gastos por impuestos diferidos, neto, total	<u>5.605</u>	<u>8.938</u>
Gasto por impuesto a las ganancias	<u>884.827</u>	<u>915.229</u>

SCOTIA CORREDORA DE SEGUROS CHILE LTDA.

Notas a los Estados Financieros
al 31 de marzo de 2018, 31 de diciembre de 2017 y 31 de marzo de 2017

(9) Impuesto a las ganancias e impuestos diferidos, continuación

(f) Tasa efectiva

Reconciliación de tasa efectiva	31-03-2018		
	Monto M\$	Tasa de impuesto %	Monto M\$
Gasto por impuestos utilizando la tasa legal	3.376.399	27,00	911.628
Efecto impositivo por cambio de tasa legal		(0,79)	(26.800)
Efecto impositivo de tasas de otras jurisdicciones		-	-
Efecto impositivo de ingresos ordinarios no imponibles		-	-
Efecto impositivo de gastos no deducibles impositivamente		-	-
Otros incrementos en cargo por impuestos legales		-	(1)
Total ajustes al gasto por impuestos utilizando la tasa legal		-	(26.801)
Gasto por impuestos utilizando la tasa efectiva		<u>26,21</u>	<u>884.827</u>

Reconciliación de tasa efectiva	31-03-2017		
	Monto M\$	Tasa de impuesto %	Monto M\$
Gasto por impuestos utilizando la tasa legal	3.665.636	25,50	934.737
Efecto impositivo por cambio de tasa legal		(0,53)	(19.515)
Efecto impositivo de tasas de otras jurisdicciones		-	-
Efecto impositivo de ingresos ordinarios no imponibles		-	-
Efecto impositivo de gastos no deducibles impositivamente		-	-
Otros incrementos en cargo por impuestos legales		0,00	7
Total ajustes al gasto por impuestos utilizando la tasa legal		-	(19.508)
Gasto por impuestos utilizando la tasa efectiva		<u>24,97</u>	<u>915.229</u>

(g) Activos y pasivos por impuestos diferidos

El activo neto por impuestos diferidos reconocidos al 31 de marzo de 2018 asciende a M\$20.939, M\$26.544 al 31 de diciembre de 2017, de acuerdo al siguiente detalle:

	31-03-2018 M\$	31-12-2017 M\$
Activos por impuestos diferidos:		
Provisión por deterioro por cuentas por cobrar	-	-
Beneficios al personal y otros gastos no tributarios	19.240	14.451
Provisión por deterioro de inventarios	-	-
Indemnización por años de servicio	-	-
Contratos de derivados	-	-
Amortización intangibles	-	-
Pérdidas tributarias	-	-
Otros activos	28.342	28.411
Total activos por impuestos diferidos	<u>47.582</u>	<u>42.862</u>

SCOTIA CORREDORA DE SEGUROS CHILE LTDA.

Notas a los Estados Financieros
al 31 de marzo de 2018, 31 de diciembre de 2017 y 31 de marzo de 2017

(9) Impuesto a las ganancias e impuestos diferidos, continuación

(g) Activos y pasivos por impuestos diferidos, continuación

	31-03-2018 M\$	31-12-2017 M\$
Pasivos por impuestos diferidos:		
Depreciación de activos fijos	-	-
Amortización de software	-	-
Gastos de operación	(4.375)	-
Contratos de derivados	-	-
Intangibles	-	-
Terrenos	-	-
Otros pasivos - resultado devengado inversiones FFMM	(22.268)	(16.318)
Total pasivo por impuestos diferidos	(26.643)	(16.318)
Total neto activo por impuestos diferidos	20.939	26.544

(10) Activos no corrientes o grupos de activos para su disposición clasificados como mantenidos para la venta o como mantenido para distribuir a los propietarios

A la fecha de los presentes estados financieros la Sociedad no ha invertido en activos no corrientes que puedan calificar como mantenidos para la venta o para distribuir a los propietarios.

(11) Cuentas por cobrar y pagar a entidades relacionadas

(a) Cuenta por cobrar entidades relacionadas

Al 31 de marzo de 2018 y 31 de diciembre de 2017, la Sociedad no mantiene cuentas por cobrar con entidades relacionadas.

RUT	Sociedad	Descripción de la transacción	Plazo de transacción	Naturaleza de la relación	Moneda	31-03-2018	31-12-2017
						Saldos en M\$	Saldos en M\$
-	-	-	-	-	-	-	-
	Totales					-	-

(b) Cuenta por pagar entidades relacionadas

Al 31 de marzo de 2018 la Sociedad ya no mantiene cuentas por pagar con entidades relacionadas como al 31 de diciembre de 2017.

RUT	Sociedad	Descripción de la transacción	Plazo de transacción	Naturaleza de la relación	Moneda	31-03-2018	31-12-2017
						Saldos en M\$	Saldos en M\$
97.018.000-1	Scotiabank Chile	Arriendo y Servicios	1 mes	Matriz	Pesos chilenos	-	6.468
	Totales					-	6.468

SCOTIA CORREDORA DE SEGUROS CHILE LTDA.

Notas a los Estados Financieros
al 31 de marzo de 2018, 31 de diciembre de 2017 y 31 de marzo de 2017

(11) Cuentas por cobrar y pagar a entidades relacionadas, continuación

(c) Transacciones con relacionadas y su efecto en resultados

(i) Transacciones con partes relacionadas

Al 31 de marzo de 2018, la Sociedad ha efectuado las siguientes transacciones con partes relacionadas, las cuales tienen el siguiente efecto en resultados:

RUT	Sociedad	Naturaleza de relación	Descripción de la transacción	Moneda	País de origen	31-03-2018 M\$	Efecto en resultado Cargo/(abono) M\$
97.018.000-1	Scotiabank Chile	Matriz	Contrato prestación de servicios	Peso chileno	Chile	11.286	(11.286)
97.018.000-1	Scotiabank Chile	Matriz	Arriendos pagados	Peso chileno	Chile	6.043	(6.043)
97.018.000-1	Scotiabank Chile	Matriz	Comisiones pagadas	Peso chileno	Chile	840	(840)
96.634.320-6	Scotia Administradora General de Fondos Chile S.A.	Coligada	Ingresos por inversión Fondo. Mutuo Proximidad	Peso chileno	Chile	22.037	22.037

Al 31 de marzo de 2017, la Sociedad ha efectuado las siguientes transacciones con partes relacionadas, las cuales tienen el siguiente efecto en resultados:

RUT	Sociedad	Naturaleza de relación	Descripción de la transacción	Moneda	País de origen	31-03-2017 M\$	Efecto en resultado Cargo/(abono) M\$
97.018.000-1	Scotiabank Chile	Matriz	Contrato prestación de servicios	Peso chileno	Chile	11.074	(11.074)
97.018.000-1	Scotiabank Chile	Matriz	Arriendos pagados	Peso chileno	Chile	5.931	(5.931)
97.018.000-1	Scotiabank Chile	Matriz	Comisiones pagadas	Peso chileno	Chile	804	(804)
96.634.320-6	Scotia Administradora General de Fondos Chile S.A.	Coligada	Ingresos por inversión Fondo. Mutuo Valoriza	Peso chileno	Chile	20.225	20.225
96.634.320-6	Scotia Administradora General de Fondos Chile S.A.	Coligada	Ingresos por inversión Fondo. Mutuo Proximidad	Peso chileno	Chile	20.010	20.010

(ii) Activos y pasivos con partes relacionadas

Al 31 de marzo de 2018 y 31 de diciembre de 2017, el detalle de activos con partes relacionadas, es el siguiente:

Activos	31-03-2018 M\$	31-12-2017 M\$
Cuenta corriente Scotiabank Chile	838.867	1.065.517
Inversión en Fondo Mutuo Scotia Proximidad	10.642.193	7.520.156
Totales	11.481.060	8.585.673

SCOTIA CORREDORA DE SEGUROS CHILE LTDA.

Notas a los Estados Financieros
al 31 de marzo de 2018, 31 de diciembre de 2017 y 31 de marzo de 2017

(11) Cuentas por cobrar y pagar a entidades relacionadas, continuación

(d) Consejo de Administración de la Sociedad

Integrantes de la Administración Superior de la Sociedad al 31 de marzo de 2018:

Consejo de Administración	Cargo	Profesión
Rodrigo Figueroa Suárez	Director Enterprise Risk Management	Ingeniero Civil Industrial
Fernando Sáenz Castro	VP Operaciones & Servicios Compartidos	Ingeniero Civil
Ignacio Sica Aranda	Director Segmentos Banca Personas y Pyme	Ingeniero Comercial
Gonzalo Parral	VP Retail Banking	Ingeniero Civil Industrial
Elizabeth Valenzuela López	Director de Productos	Contador Público y Auditor
Daniel Kennedy	Director Customer Experience, Planning & Control	Maestría en Negocios
Luis Molina Aiquel	Gerente Legal Personas Empresas e Hipotecario	Abogado
Administración Superior		
Viviana Kaschel Wulf	Gerente General Corredora de Seguros	Ingeniero Comercial

(e) Información de la Administración Superior de la Sociedad

No existe ningún tipo de remuneración cancelado a los integrantes que conforman la Administración Superior de la Sociedad por asistencia a sesiones del Comité.

(f) Información de montos cancelados durante el ejercicio

No existe ningún tipo de remuneración a los Directores que conforman la Administración Superior de la Sociedad.

(g) Remuneración de la Administración Superior de la Sociedad

Las remuneraciones recibidas por el personal clave de la Administración son las siguientes:

	31-03-2018	31-03-2017
	M\$	M\$
Beneficios a los empleados a corto plazo	24.671	25.135
Beneficios post-empleo	-	-
Otros beneficios a largo plazo	-	-
Beneficios por terminación	-	-
Pagos basados en acciones	-	-

SCOTIA CORREDORA DE SEGUROS CHILE LTDA.

Notas a los Estados Financieros
al 31 de marzo de 2018, 31 de diciembre de 2017 y 31 de marzo de 2017

(12) Otros activos no financieros

Al 31 de marzo de 2018 y 31 de diciembre de 2017 este rubro está compuesto por los siguientes conceptos:

	31-03-2018	31-12-2017
	M\$	M\$
Remanente IVA CF por recuperar	-	-
Arriendos anticipados	-	-
Seguros anticipados	-	-
Gastos anticipados	16.242	-
Otros (*)	-	-
	-	-
Totales	16.242	-

(13) Deudores por gestión de asesoría y corretaje

(a) Deudores por gestión de asesoría y corretaje vencidos y no pagados no deteriorados

31-03-2018

Deudores comerciales vencidos y no pagados no deteriorados	1 a 30 días	Entre 31 y 60 días	61 y 90 días	91 y 180 días	181 y 360 días	Más de 360 días	Total
Por asesoría previsional	-	-	-	-	-	-	-
Comisiones de intermediación RV por cobrar	-	-	-	-	-	-	-
Comisiones por intermediación RV compañías de seguros relacionadas	-	-	-	-	-	-	-
Comisiones por intermediación RV compañías de seguros no relacionadas	-	-	-	-	-	-	-
Honorarios por retiro programado por cobrar	-	-	-	-	-	-	-
Honorarios AFP relacionadas	-	-	-	-	-	-	-
Honorarios AFP no relacionadas	-	-	-	-	-	-	-
Honorarios por asesorías por cobrar	-	-	-	-	-	-	-
Por corretajes de seguros no previsionales	-	-	-	-	-	-	-
Comisiones de intermediación por cobrar	-	-	-	-	-	-	-
Comisiones por intermediación compañías de seguros relacionadas	-	-	-	-	-	-	-
Comisiones por intermediación compañías de seguros no relacionadas	1.521.570	462.079	-	-	-	-	1.983.649
Premios y asignaciones por cobrar	-	-	-	-	-	-	-
Premios y asignaciones compañías de seguros relacionadas	-	-	-	-	-	-	-
Premios y asignaciones compañías de seguros no relacionadas	-	-	-	-	-	-	-
	-	-	-	-	-	-	-
Deudores por gestión de asesoría y corretaje de seguros	1.521.570	462.079	-	-	-	-	1.983.649

SCOTIA CORREDORA DE SEGUROS CHILE LTDA.

Notas a los Estados Financieros
al 31 de marzo de 2018, 31 de diciembre de 2017 y 31 de marzo de 2017

(13) Deudores por gestión de asesoría y corretaje, continuación

(a) Deudores por gestión de asesoría y corretaje vencidos y no pagados no deteriorados, continuación

31-12-2017

Deudores comerciales vencidos y no pagados no deteriorados	1 a 30 días	Entre 31 y 60 días	61 y 90 días	91 y 180 días	181 y 360 días	Más de 360 días	Total
Por asesoría previsional	-	-	-	-	-	-	-
Comisiones de intermediación RV por cobrar	-	-	-	-	-	-	-
Comisiones por intermediación RV compañías de seguros relacionadas	-	-	-	-	-	-	-
Comisiones por intermediación RV compañías de seguros no relacionadas	-	-	-	-	-	-	-
Honorarios por retiro programado por cobrar	-	-	-	-	-	-	-
Honorarios AFP relacionadas	-	-	-	-	-	-	-
Honorarios AFP no relacionadas	-	-	-	-	-	-	-
Honorarios por asesorías por cobrar	-	-	-	-	-	-	-
Por corretajes de seguros no previsionales	-	-	-	-	-	-	-
Comisiones de intermediación por cobrar	-	-	-	-	-	-	-
Comisiones por intermediación compañías de seguros relacionadas	-	-	-	-	-	-	-
Comisiones por intermediación compañías de seguros no relacionadas	2.297.064	110.595	-	-	-	-	2.407.659
Premios y asignaciones por cobrar	-	-	-	-	-	-	-
Premios y asignaciones compañías de seguros relacionadas	-	-	-	-	-	-	-
Premios y asignaciones compañías de seguros no relacionadas	-	-	-	-	-	-	-
Deudores por gestión de asesoría y corretaje de seguros	2.297.064	110.595	-	-	-	-	2.407.659

(b) Movimiento del deterioro

La Sociedad no mantiene provisiones por deudores comerciales deteriorados:

	31-03-2018 M\$	31-12-2017 M\$
Saldo inicial	-	-
Incremento en la provisión	-	-
Incremento por combinación de negocios	-	-
Usos de provisión	-	-
Decrementos en la provisión	-	-
Totales	-	-

SCOTIA CORREDORA DE SEGUROS CHILE LTDA.

Notas a los Estados Financieros
al 31 de marzo de 2018, 31 de diciembre de 2017 y 31 de marzo de 2017

(14) Inversiones contabilizadas utilizando el método de la participación

(a) Inversiones en coligadas o en otras sociedades

Al 31 de marzo de 2018 y 31 de diciembre de 2017 la Sociedad no registra inversiones en coligadas o en otras sociedades:

Detalle	31-03-2018 M\$	31-12-2017 M\$
Inversiones en coligadas (i)	-	-
Inversiones en otras sociedades (ii)	-	-
Totales	-	-

(i) La Sociedad no registra movimiento en rubro inversiones en coligadas al 31 de marzo de 2018 y de diciembre de 2017:

Coligadas al 31-03-2018	País de origen	Porcentaje de Participación %	Saldo al 01-01-2017 M\$	Adiciones (ventas) M\$	Participación en ganancias (pérdidas) M\$	Dividendos recibidos M\$	Otro Incremento (decremento) M\$	Saldo al 31-12-2017 M\$	Valor Razonable de asociadas con cotización M\$
-	-	-	-	-	-	-	-	-	-
Totales			-	-	-	-	-	-	-

Coligadas al 31-12-2017	País de origen	Porcentaje de Participación %	Saldo al 01-01-2016 M\$	Adiciones (ventas) M\$	Participación en ganancias (pérdidas) M\$	Dividendos recibidos M\$	Otro Incremento (decremento) M\$	Saldo al 31-12-2016 M\$	Valor Razonable de asociadas con cotización M\$
-	-	-	-	-	-	-	-	-	-
Totales			-	-	-	-	-	-	-

(ii) La Sociedad no registra inversiones en coligadas, no constituye provisiones.

RUT	Coligada	31-03-2018 M\$	31-12-2017 M\$
-	-	-	-
Totales		-	-

SCOTIA CORREDORA DE SEGUROS CHILE LTDA.

Notas a los Estados Financieros
al 31 de marzo de 2018, 31 de diciembre de 2017 y 31 de marzo de 2017

(14) Inversiones contabilizadas utilizando el método de la participación, continuación

(a) Inversiones en coligadas o en otras sociedades, continuación

(iii) La Sociedad no registra movimiento en rubro inversiones en otras sociedades al 31 de marzo de 2018 y 31 de diciembre de 2017:

RUT	Otras sociedades	País	Porcentaje de participación	Saldo al 01-01-2018 M\$	Adiciones (ventas) M\$	Participación en ganancias (pérdidas) M\$	Dividendos recibidos M\$	Otro Incremento (decremento) M\$	Saldo al 31-03-2018 M\$	Valor razonable de asociadas con cotización M\$
-	-	-	-	-	-	-	-	-	-	-
	Totales			-	-	-	-	-	-	-

RUT	Otras sociedades	País	Porcentaje de participación	Saldo al 01-01-2017 M\$	Adiciones (ventas) M\$	Participación en ganancias (pérdidas) M\$	Dividendos recibidos M\$	Otro Incremento (decremento) M\$	Saldo al 31-12-2017 M\$	Valor razonable de asociadas con cotización M\$
-	-	-	-	-	-	-	-	-	-	-
	Totales			-	-	-	-	-	-	-

(b) Al 31 de marzo de 2018 y 31 de diciembre de 2017 la Sociedad no registra inversiones en coligadas o en otras sociedades, no existen indicios de deterioro.

(c) Al 31 de marzo de 2018 y 31 de diciembre de 2017, la Sociedad no registra inversiones en coligadas o en otras sociedades.

Nombre de la coligada	Porcentaje de participación	Activos M\$	Pasivos M\$	Ingresos M\$	Gastos M\$	Resultado del período M\$	Fecha del balance
-	-	-	-	-	-	-	-

(d) La Sociedad no registra inversiones en coligadas o en otras sociedades, no existe resultado al 31 de marzo de 2018 y 31 de diciembre de 2017:

Empresa	31-03-2018 M\$	31-12-2017 M\$
-	-	-
Totales	-	-

SCOTIA CORREDORA DE SEGUROS CHILE LTDA.

Notas a los Estados Financieros
al 31 de marzo de 2018, 31 de diciembre de 2017 y 31 de marzo de 2017

(15) Cuentas por cobrar y pagar leasing

(a) Al 31 de marzo de 2018 y 31 de diciembre de 2017 la Sociedad no presenta cuentas por cobrar leasing.

Años remanente contratos leasing	Valor Nominal	Valor del contrato		Valor final del contrato	Valor de costo	Valor de tasación	Valor final leasing
		Intereses por recibir	Valor presente				
0 – 1	-	-	-	-	-	-	-
1 – 5	-	-	-	-	-	-	-
5 y más	-	-	-	-	-	-	-
Totales	-	-	-	-	-	-	-

(b) Al 31 de marzo de 2018 y 31 de diciembre de 2017 la Sociedad no presenta cuentas por pagar leasing.

(16) Activos intangibles distintos de la plusvalía

(a) Al 31 de marzo de 2018 y 31 de diciembre de 2017 la Sociedad no posee activos intangibles distintos a la plusvalía:

Movimientos en activos intangibles identificables (presentación)	Costo de desarrollo (neto) M\$	Patentes, marcas y otros derechos (neto) M\$	Programas informáticos (neto) M\$	Otros activos intangibles identificables M\$	Total activos intangibles identificables (neto) M\$
Saldo inicial	-	-	-	-	-
Cambios	-	-	-	-	-
Adiciones por desarrollo interno	-	-	-	-	-
Adiciones	-	-	-	-	-
Adquisiciones mediante combinaciones de negocios	-	-	-	-	-
Desapropiaciones	-	-	-	-	-
Transferencias a/(desde) activos no corrientes grupos en enajenación mantenidos para la venta	-	-	-	-	-
Desapropiaciones mediante enajenación de negocios	-	-	-	-	-
Retiros	-	-	-	-	-
Amortización	-	-	-	-	-
Incrementos/(disminuciones) por revaluación y por pérdidas por deterioro del valor (reversiones) reconocidos en el patrimonio neto	-	-	-	-	-
Incremento/(disminución) por revaluación reconocidos en patrimonio neto	-	-	-	-	-
Pérdida por deterioro reconocida en el patrimonio neto	-	-	-	-	-
Reversiones de deterioro de valor reconocidas en el patrimonio neto	-	-	-	-	-
Incremento/(disminución) por revaluación reconocido en el estado de resultados	-	-	-	-	-
Pérdida por deterioro reconocida en el estado de resultados	-	-	-	-	-
Reversiones de deterioro de valor reconocidas en el estado de resultados	-	-	-	-	-
Incremento/(disminución) en el cambio de moneda extranjera	-	-	-	-	-
Otros incrementos/(disminuciones)	-	-	-	-	-
Saldo final	-	-	-	-	-

SCOTIA CORREDORA DE SEGUROS CHILE LTDA.

Notas a los Estados Financieros
al 31 de marzo de 2018, 31 de diciembre de 2017 y 31 de marzo de 2017

(16) Activos intangibles distintos de la plusvalía, continuación

- (b) Al 31 de marzo de 2018 y 31 de diciembre de 2017, la Sociedad no posee activos intangibles distintos a la plusvalía, sin clases de activos intangibles por detallar:

Clases de activos intangibles, neto	31-03-2018 M\$	31-12-2017 M\$
Activos intangibles de vida definida, neto	-	-
Activos intangibles de vida indefinida, neto	-	-
Activos intangibles identificables, neto	-	-
Costos de desarrollo, neto	-	-
Patentes, marcas registradas y otros derechos, neto	-	-
Programas informáticos, neto	-	-
Otros activos intangibles identificables, neto	-	-
Activos intangibles, neto	-	-
 Clases de activos intangibles, bruto		
Activos intangibles de vida definida, neto	-	-
Activos intangibles de vida indefinida, neto	-	-
Activos intangibles identificables, neto	-	-
Costos de desarrollo, neto	-	-
Patentes, marcas registradas y otros derechos, neto	-	-
Programas informáticos, neto	-	-
Otros activos intangibles identificables, neto	-	-
Activos intangibles, neto	-	-
 Clases de amortización acumulada y deterioro del valor, activos intangibles		
Amortización acumulada y deterioro del valor, activos intangibles, total	-	-
Amortización acumulada y deterioro del valor, activos intangibles identificables	-	-
Amortización acumulada y deterioro del valor, costos de desarrollo	-	-
Amortización acumulada y deterioro del valor, patentes, marcas registradas y otros derechos	-	-
Amortización acumulada y deterioro del valor, programas informáticos	-	-
Amortización acumulada y deterioro del valor, otros activos intangibles identificables	-	-

SCOTIA CORREDORA DE SEGUROS CHILE LTDA.

Notas a los Estados Financieros
al 31 de marzo de 2018, 31 de diciembre de 2017 y 31 de marzo de 2017

(17) Plusvalía

Al 31 de marzo de 2018 y 31 de diciembre de 2017, la Sociedad no registra plusvalía.

	Nombre Sociedad M\$	Total M\$
Saldo inicial al 1 de enero de 2018	-	-
Adiciones por combinaciones de negocios	-	-
Modificación reconocimiento inicial	-	-
Aumento/(disminución) por variación cambiaria de moneda extranjera	-	-
	<hr/>	<hr/>
Saldo final al 31 de marzo de 2018	<hr/> <hr/>	<hr/> <hr/>
Saldo inicial al 1 de enero de 2017	-	-
Adiciones por combinaciones de negocios	-	-
Modificación reconocimiento inicial	-	-
Aumento/(disminución) por variación cambiaria de moneda extranjera	-	-
	<hr/>	<hr/>
Saldo final al 31 de diciembre de 2017	<hr/> <hr/>	<hr/> <hr/>

SCOTIA CORREDORA DE SEGUROS CHILE LTDA.

Notas a los Estados Financieros
al 31 de marzo de 2018, 31 de diciembre de 2017 y 31 de marzo de 2017

(18) Propiedades de inversión

- (a) Al 31 de marzo de 2018 y 31 de diciembre de 2017, la Sociedad no registra propiedades de inversión.

Modelo del costo	31-03-2018	31-12-2017
	M\$	M\$
Saldo inicial	-	-
Adiciones	-	-
Desembolso posterior capitalizado	-	-
Adquisiciones mediante combinaciones de negocios	-	-
Desapropiaciones	-	-
Desapropiaciones mediante enajenación de negocios	-	-
Transferencias a/(desde) propiedades ocupadas por el dueño	-	-
Transferencias a/(desde) activos no corrientes y grupos en desapropiación mantenidos para la venta	-	-
Retiros	-	-
Gastos por depreciación	-	-
Pérdida por deterioro del valor reconocida en el estado de resultados	-	-
Reversiones de deterioro de valor reconocidas en el estado de resultados	-	-
Incremento/(decremento) en el cambio de moneda extranjera	-	-
Otro incremento/(decremento)	-	-
Saldo final	<u>-</u>	<u>-</u>
Modelo del valor razonable	31-03-2018	31-12-2017
	M\$	M\$
Saldo inicial	-	-
Adiciones	-	-
Desembolso posterior capitalizado	-	-
Adquisiciones mediante combinaciones de negocios	-	-
Desapropiaciones	-	-
Desapropiaciones mediante enajenación de negocios	-	-
Transferencias a/(desde) propiedades ocupadas por el dueño	-	-
Transferencias a/(desde) activos no corrientes y grupos en desapropiación mantenidos para la venta	-	-
Retiros	-	-
Gastos por depreciación	-	-
Pérdida por deterioro del valor reconocida en el estado de resultados	-	-
Reversiones de deterioro de valor reconocidas en el estado de resultados	-	-
Incremento/(decremento) en el cambio de moneda extranjera	-	-
Otro incremento/(decremento)	-	-
Saldo final	<u>-</u>	<u>-</u>

SCOTIA CORREDORA DE SEGUROS CHILE LTDA.

Notas a los Estados Financieros
al 31 de marzo de 2018, 31 de diciembre de 2017 y 31 de marzo de 2017

(18) Propiedades de inversión, continuación

- (b) Al 31 de marzo de 2018 y 31 de diciembre de 2017, la Sociedad no registra detalle por ingresos y gastos de propiedades de inversión.

Efecto en resultado	31-03-2018 M\$	31-12-2017 M\$
Ingreso derivado de rentas provenientes de las propiedades de inversión	-	-
Gastos directos de operación que generaron ingresos por renta	-	-
Gastos directos de operación que no generaron ingresos por concepto de rentas	-	-

(19) Propiedades, planta y equipos

(a) Composición por clase de propiedades, planta y equipos a valores neto y bruto

- (i) En los siguientes cuadros se detalla la composición del rubro propiedades, planta y equipos a valores neto y bruto:

Clases de propiedades, planta y equipos, neto	31-03-2018 M\$	31-12-2017 M\$
Construcción en curso, neto	-	-
Terrenos, neto	-	-
Edificios, neto	-	-
Planta y equipos, neto	-	-
Equipamiento TI, neto	-	-
Instalaciones fijas y accesorios, neto	-	-
Vehículos de motor, neto	-	-
Mejoras de bienes arrendados, neto	-	-
Otras propiedades, planta y equipos, neto	-	-
Total propiedades, planta y equipos, neto	<u>-</u>	<u>-</u>
Clases de propiedades, planta y equipos, bruto:		
Construcción en curso, bruto	-	-
Terrenos, bruto	-	-
Edificios, bruto	-	-
Planta y equipos, bruto	11.274	11.274
Equipamiento TI, bruto	-	-
Instalaciones fijas y accesorios, bruto	-	-
Vehículos de motor, bruto	-	-
Mejoras de bienes arrendados, bruto	-	-
Otras propiedades, planta y equipos, bruto	-	-
Total propiedades, planta y equipos, bruto	<u>11.274</u>	<u>11.274</u>

SCOTIA CORREDORA DE SEGUROS CHILE LTDA.

Notas a los Estados Financieros
al 31 de marzo de 2018, 31 de diciembre de 2017 y 31 de marzo de 2017

(19) Propiedades, planta y equipos, continuación

(a) Composición por clase de propiedades, planta y equipo a valores neto y bruto, continuación

(ii) El siguiente cuadro presenta la depreciación acumulada y deterioro del valor, propiedades, planta y equipos:

Clases de depreciación acumulada y deterioro del valor, propiedades, planta y equipos, bruto	31-03-2018 M\$	31-12-2017 M\$
Depreciación acumulada y deterioro del valor, edificios	-	-
Depreciación acumulada y deterioro del valor, planta y equipos	(11.274)	(11.274)
Depreciación acumulada y deterioro del valor, equipamiento de tecnologías de la información	-	-
Depreciación acumulada y deterioro del valor, instalaciones fijas y accesorios	-	-
Depreciación acumulada y deterioro del valor, vehículos de motor	-	-
Depreciación acumulada y deterioro del valor, mejoras de bienes arrendados	-	-
Depreciación acumulada y deterioro del valor, otros	-	-
Totales	<u>(11.274)</u>	<u>(11.274)</u>

Al 31 de marzo de 2018 y 31 de diciembre de 2017 el valor de este rubro no presenta deterioro.

SCOTIA CORREDORA DE SEGUROS CHILE LTDA.

Notas a los Estados Financieros
al 31 de marzo de 2018, 31 de diciembre de 2017 y 31 de marzo de 2017

(19) Propiedades, planta y equipos, continuación

(b) Movimientos relacionados con las distintas categorías de activo fijo

La Sociedad presenta los siguientes movimientos relacionados con propiedades, planta y equipos:

	Construcción en curso	Terrenos	Edificios, neto	Planta y equipos, neto	Equipamiento. de tecnología. de la información, neto	Instalaciones fijas y accesorios, neto	Vehículos de motor, neto	Mejoras de bienes arrendados, neto	Otras propiedades, planta y equipos, neto	Propiedades, planta y equipos, neto
Saldo inicial al 1 de enero de 2018	-	-	-	-	-	-	-	-	-	-
Cambios	-	-	-	-	-	-	-	-	-	-
Adiciones	-	-	-	-	-	-	-	-	-	-
Adquisiciones mediante combinaciones de negocios	-	-	-	-	-	-	-	-	-	-
Desapropiaciones	-	-	-	-	-	-	-	-	-	-
Transferencia a/(desde) activos no corrientes y grupos en desapropiación mantenidos para la venta	-	-	-	-	-	-	-	-	-	-
Transferencia a/(desde) propiedades de inversión	-	-	-	-	-	-	-	-	-	-
Desapropiaciones mediante enajenación de negocios	-	-	-	-	-	-	-	-	-	-
Retiros	-	-	-	-	-	-	-	-	-	-
Gastos por depreciación	-	-	-	-	-	-	-	-	-	-
Incrementos/(decremento) por revaluación reconocido en patrimonio neto	-	-	-	-	-	-	-	-	-	-
Pérdida por deterioro reconocida en el patrimonio neto	-	-	-	-	-	-	-	-	-	-
Reversiones de deterioro de valor reconocidas en el patrimonio neto	-	-	-	-	-	-	-	-	-	-
Incrementos/(decrementos) por revaluación y por pérdidas por deterioro del valor (reversiones) reconocido en el patrimonio neto	-	-	-	-	-	-	-	-	-	-
Incrementos/(decrementos) por revaluación reconocido en el estado de resultados	-	-	-	-	-	-	-	-	-	-
Pérdida por deterioro reconocida en el estado de resultados	-	-	-	-	-	-	-	-	-	-
Reversiones de deterioro de valor reconocidas en el estado de resultados	-	-	-	-	-	-	-	-	-	-
Incremento/(decremento) en el cambio de moneda extranjera	-	-	-	-	-	-	-	-	-	-
Otros incrementos/(decrementos)	-	-	-	-	-	-	-	-	-	-
Total cambios	-	-	-	-	-	-	-	-	-	-
Saldo final al 31 de marzo de 2018	-	-	-	-	-	-	-	-	-	-

SCOTIA CORREDORA DE SEGUROS CHILE LTDA.

Notas a los Estados Financieros
al 31 de marzo de 2018, 31 de diciembre de 2017 y 31 de marzo de 2017

(19) Propiedades, planta y equipos, continuación

(b) Movimientos relacionados con las distintas categorías de activo fijo, continuación

La Sociedad presenta los siguientes movimientos relacionados con propiedades, planta y equipos:

	Construcción en curso	Terrenos	Edificios, neto	Planta y equipos, neto	Equipamiento. de tecnología. de la información, neto	Instalaciones fijas y accesorios, neto	Vehículos de motor, neto	Mejoras de bienes arrendados, neto	Otras propiedades, planta y equipos, neto	Propiedades, planta y equipos, neto
Saldo inicial al 1 de enero de 2017	-	-	-	-	-	-	-	-	-	-
Cambios	-	-	-	-	-	-	-	-	-	-
Adiciones	-	-	-	-	-	-	-	-	-	-
Adquisiciones mediante combinaciones de negocios	-	-	-	-	-	-	-	-	-	-
Desapropiaciones	-	-	-	-	-	-	-	-	-	-
Transferencia a/(desde) activos no corrientes y grupos en desapropiación mantenidos para la venta	-	-	-	-	-	-	-	-	-	-
Transferencia a/(desde) propiedades de inversión	-	-	-	-	-	-	-	-	-	-
Desapropiaciones mediante enajenación de negocios	-	-	-	-	-	-	-	-	-	-
Retiros	-	-	-	-	-	-	-	-	-	-
Gastos por depreciación	-	-	-	-	-	-	-	-	-	-
Incrementos/(decremento) por revaluación reconocido en patrimonio neto	-	-	-	-	-	-	-	-	-	-
Pérdida por deterioro reconocida en el patrimonio neto	-	-	-	-	-	-	-	-	-	-
Reversiones de deterioro de valor reconocidas en el patrimonio neto	-	-	-	-	-	-	-	-	-	-
Incrementos/(decrementos) por revaluación y por pérdidas por deterioro del valor (reversiones) reconocido en el patrimonio neto	-	-	-	-	-	-	-	-	-	-
Incrementos/(decrementos) por revaluación reconocido en el estado de resultados	-	-	-	-	-	-	-	-	-	-
Pérdida por deterioro reconocida en el estado de resultados	-	-	-	-	-	-	-	-	-	-
Reversiones de deterioro de valor reconocidas en el estado de resultados	-	-	-	-	-	-	-	-	-	-
Incremento/(decremento) en el cambio de moneda extranjera	-	-	-	-	-	-	-	-	-	-
Otros incrementos/(decrementos)	-	-	-	-	-	-	-	-	-	-
Total cambios	-	-	-	-	-	-	-	-	-	-
Saldo final al 31 de diciembre de 2017	-	-	-	-	-	-	-	-	-	-

SCOTIA CORREDORA DE SEGUROS CHILE LTDA.

Notas a los Estados Financieros
al 31 de marzo de 2018, 31 de diciembre de 2017 y 31 de marzo de 2017

(19) Propiedades, planta y equipos, continuación

(c) Revalorización de terrenos y construcciones

La Sociedad al 31 de marzo de 2018, 31 de diciembre de 2017 y 31 de marzo de 2017 no posee esta categoría de activos fijos.

(d) Detalle de los rubros donde se incluye la depreciación

La depreciación de propiedades, planta y equipos es incluida en los siguientes rubros:

	31-03-2018 M\$	31-03-2017 M\$
Gastos de administración	-	-
Totales	-	-

(e) Método de depreciación de propiedades, planta y equipos

La depreciación es reconocida en resultados con base en el método de depreciación lineal sobre las vidas útiles estimadas de cada parte de una partida de propiedades, planta y equipos, puesto que éstas reflejan con mayor exactitud el patrón de consumo esperado de los beneficios económicos futuros relacionados con el activo.

	Vida útil mínima Años	Vida útil máxima Años
Edificios	-	-
Equipos	2	7
Equipamientos de tecnologías de la información	-	-
Instalaciones fijas y accesorios	-	-
Vehículos de motor	-	-
Mejoras de bienes arrendados	-	-
Otras propiedades, planta y equipo	-	-

(f) La Sociedad al 31 de marzo de 2018 y 31 de diciembre de 2017 no está afectada a las siguientes revelaciones

- (i) Existencia e importe de restricciones a la titularidad y propiedades, planta y equipos afectos como garantía.
- (ii) Importe de los gastos reconocidos en el inmovilizado en curso.
- (iii) Compensación recibida de terceros por elementos de propiedades, planta y equipos que han sufrido pérdidas por deterioro de valor, se han perdido o abandonado y que están incluidas en el estado de resultados.

SCOTIA CORREDORA DE SEGUROS CHILE LTDA.

Notas a los Estados Financieros
al 31 de marzo de 2018, 31 de diciembre de 2017 y 31 de marzo de 2017

(19) Propiedades, planta y equipos, continuación

(g) Deterioro del valor de propiedades, planta y equipos

La Sociedad al 31 de marzo de 2018 y 31 de diciembre de 2017 no presenta deterioro de valor de propiedades, planta y equipos.

(20) Otros pasivos no financieros

Al 31 de marzo de 2018 y 31 de diciembre de 2017 la Sociedad no presenta saldos en el rubro otros o transacciones que se detallan en el siguiente cuadro:

	31-03-2018	31-12-2017
	M\$	M\$
Ingresos diferidos	-	-
Otros pasivos no financieros	-	-
	-	-
Totales	-	-

(21) Cuentas comerciales y otras cuentas por pagar

(a) Composición cuentas comerciales y otras cuentas por pagar

Al 31 de marzo de 2018 y 31 de diciembre de 2017 la Sociedad presenta las siguientes operaciones:

	31-03-2018	31-12-2017
	M\$	M\$
Proveedores	80.212	30.679
Honorarios	-	-
Garantías de arriendos recibidas	-	-
Primas recaudadas por cuenta de Cía. de Seguros	-	-
Otras cuentas por pagar (*)	13.292	34.960
	13.292	34.960
Totales	93.504	65.639

(*) El total de otras cuentas por pagar al 31 de marzo 2018 y 31 de diciembre 2017, corresponden a las siguientes obligaciones:

	31-03-2018	31-12-2017
	M\$	M\$
Otras cuentas por pagar		
Retención impuesto único a los trabajadores	3.911	23.437
Instituciones previsionales	9.381	11.523
	13.292	34.960
Totales	13.292	34.960

SCOTIA CORREDORA DE SEGUROS CHILE LTDA.

Notas a los Estados Financieros
al 31 de marzo de 2018, 31 de diciembre de 2017 y 31 de marzo de 2017

(21) Cuentas comerciales y otras cuentas por pagar, continuación

(b) Composición primas recaudadas por cuenta de compañías de seguros

Al 31 de marzo de 2018 y 31 de diciembre de 2017 la Sociedad no posee primas recaudadas por cuenta de Compañías de Seguros:

Primas por pagar	3 meses M\$	6 meses M\$	9 meses M\$	1 año M\$	Más de un año M\$	Total M\$
Total compañías de seguros relacionadas	-	-	-	-	-	-
Total compañías de seguros no relacionadas	-	-	-	-	-	-
Totales	-	-	-	-	-	-

(22) Otros pasivos financieros

(a) Al 31 de marzo de 2018 y 31 de diciembre de 2017 la Sociedad no posee operaciones requeridas en el siguiente cuadro:

	31-03-2018 M\$	31-12-2017 M\$
Obligaciones con bancos	-	-
Obligaciones con el público	-	-
Otros préstamos (leasing)	-	-
Dividendos por pagar	-	-
Otros pasivos financieros (CCS resultado)	-	-
Otros pasivos financieros (derivados)	-	-
Obligaciones a la vista	-	-
Otras obligaciones financieras	-	-
Totales	-	-

SCOTIA CORREDORA DE SEGUROS CHILE LTDA.

Notas a los Estados Financieros
al 31 de marzo de 2018, 31 de diciembre de 2017 y 31 de marzo de 2017

(22) Otros pasivos financieros, continuación

- (b) La Sociedad no posee pasivos financieros por tramos vencidos al 31 de marzo de 2018 y 31 de diciembre de 2017 que detallar:

Clase de pasivo	País	RUT	Nombre del acreedor	Moneda	Més de				Total valor contable	Tipo de amortización	Tasa efectiva	Total valor nominal
					Hasta 90 días	90 días a 1 año	1 año a 3 años	Más de 3 años a 5 años				
-	-	-	-	-	-	-	-	-	-	-	-	
Totales					-	-	-	-	-	-	-	

- (c) La Sociedad no posee restricciones al 31 de marzo de 2018 y 31 de diciembre de 2017 que detallar.

(23) Provisiones por beneficios a los empleados

(a) Provisiones para beneficios y remuneraciones al personal

El detalle de las provisiones para beneficios y remuneraciones al personal es el siguiente:

	31-03-2018 M\$	31-12-2017 M\$
Provisión indemnización años de servicio	-	-
Provisión por otros beneficios al personal (*)	<u>71.258</u>	<u>53.521</u>
Total beneficios a los empleados	<u>71.258</u>	<u>53.521</u>

- (*) En este rubro al 31 de marzo de 2018 la Sociedad ha provisionado el monto de M\$71.258 compuesto por beneficio por cumplimiento de metas y desempeño pagados a los empleados al año siguiente y provisión por vacaciones. (M\$53.521 al 31 de diciembre de 2017).

SCOTIA CORREDORA DE SEGUROS CHILE LTDA.

Notas a los Estados Financieros
al 31 de marzo de 2018, 31 de diciembre de 2017 y 31 de marzo de 2017

(23) Provisiones por beneficios a los empleados, continuación

(b) Movimientos del ejercicio por los beneficios a los empleados

El movimiento del saldo de provisiones por beneficios a los empleados es el siguiente:

Detalle	31-03-2018 M\$
Saldo al 1 de enero de 2018	53.521
Provisiones reconocidas	31.711
Reducciones derivadas de pagos	-
Liberación de provisiones	(13.974)
Saldo al 31 de marzo de 2018	71.258

Detalle	31-12-2017 M\$
Saldo al 1 de enero de 2017	51.705
Provisiones reconocidas	115.464
Reducciones derivadas de pagos	(666)
Liberación de provisiones	(112.982)
Saldo al 31 de diciembre de 2017	53.521

(24) Otras provisiones

Al 31 de marzo de 2018 y 31 de diciembre de 2017 la Sociedad no ha constituido provisiones por los otros conceptos:

	31-03-2018 M\$	31-12-2017 M\$
Provisiones por créditos contingentes	-	-
Provisión patrimonio negativo en coligadas	-	-
Provisión por reclamos legales	-	-
Total provisiones	-	-

Detalle	Provisiones por créditos contingentes M\$	Provisiones por prepago M\$	Provisión patrimonio negativo en coligadas M\$	Provisión por reclamos legales M\$	Total M\$
Saldo al 1 de enero de 2018	-	-	-	-	-
Provisiones adicionales	-	-	-	-	-
Reducciones derivadas de pagos	-	-	-	-	-
Liberación de provisiones	-	-	-	-	-
Saldo al 31 de marzo de 2018	-	-	-	-	-

SCOTIA CORREDORA DE SEGUROS CHILE LTDA.

Notas a los Estados Financieros
al 31 de marzo de 2018, 31 de diciembre de 2017 y 31 de marzo de 2017

(24) Otras provisiones, continuación

Detalle	Provisiones por créditos contingentes M\$	Provisiones por prepago M\$	Provisión patrimonio negativo en coligadas M\$	Provisión por reclamos legales M\$	Total M\$
Saldo al 1 de enero de 2017	-	-	-	-	-
Provisiones adicionales	-	-	-	-	-
Reducciones derivadas de pagos	-	-	-	-	-
Liberación de provisiones	-	-	-	-	-
Saldo al 31 de diciembre de 2017	-	-	-	-	-

(25) Comisiones no devengadas

La información sobre vencimientos futuros de las comisiones no devengadas se muestra en los siguientes cuadros:

31-03-2018

Comisiones no devengadas	3 meses M\$	6 meses M\$	9 meses M\$	1 año M\$	Más de 1 año M\$	Total M\$
Por corretaje de seguros relacionados no previsionales	-	-	-	-	-	-
Por corretaje de seguros no relacionados no previsionales	13.982	12.559	10.884	8.708	28.746	74.879
Totales	13.982	12.559	10.884	8.708	28.746	74.879

31-12-2017

Comisiones no devengadas	3 meses M\$	6 meses M\$	9 meses M\$	1 año M\$	Más de 1 año M\$	Total M\$
Por corretaje de seguros relacionados no previsionales	-	-	-	-	-	-
Por corretaje de seguros no relacionados no previsionales	13.918	12.119	10.693	9.028	29.325	75.083
Totales	13.918	12.119	10.693	9.028	29.325	75.083

SCOTIA CORREDORA DE SEGUROS CHILE LTDA.

Notas a los Estados Financieros
al 31 de marzo de 2018, 31 de diciembre de 2017 y 31 de marzo de 2017

(26) Patrimonio total

(a) Capital suscrito y pagado

Al 31 de marzo de 2018 y 31 de diciembre de 2017 el capital social autorizado suscrito y pagado de Scotia Corredora de Seguros Chile Ltda. asciende a M\$233.559.

(b) Dividendos

Al 31 de marzo de 2018

Con fecha 31 de marzo de 2018, no se han efectuado retiros de utilidades de la Sociedad, ni existe acuerdo para distribuir las utilidades acumuladas.

Al 31 de diciembre de 2017

Con fecha 3 de agosto de 2017, se efectuó reparto de utilidades a prorrata de sus participaciones societarias, según el siguiente detalle:

	2017 M\$
Scotiabank Chile	9.563.672
Scotia Corredora de Bolsa Chile S.A.	<u>9.573</u>
Total	<u><u>9.573.245</u></u>

Scotia Corredora de Seguros Chile Ltda., es una sociedad de responsabilidad limitada por lo que no constituye provisión por dividendos mínimos.

(c) Otras reservas

Corresponde principalmente a la revalorización del capital propio, y los ajustes descritos en la Nota 4(b) como resultado de la primera aplicación de las Normas Internacionales de Información Financiera, efectuados a la fecha de transición, los cuales han sido registrados con cargo a otras reservas.

(d) Participaciones no controlantes

Al 31 de marzo de 2018 y 31 de diciembre de 2017 la Sociedad no posee participaciones no controlantes.

SCOTIA CORREDORA DE SEGUROS CHILE LTDA.

Notas a los Estados Financieros
al 31 de marzo de 2018, 31 de diciembre de 2017 y 31 de marzo de 2017

(27) Ingresos de actividades ordinarias

La composición de los ingresos de la Sociedad se detalla en el siguiente cuadro:

Ingresos	31-03-2018 M\$	31-03-2017 M\$
Comisiones por rentas vitalicias	-	-
Honorarios por retiro programado	-	-
Honorarios por gestión	-	-
Comisiones por intermediación de seguros no previsionales	3.599.441	3.829.226
Premios y asignaciones especiales por intermediación de seguros	-	-
Asesorías no previsionales	-	-
Totales	<u>3.599.441</u>	<u>3.829.226</u>

(28) Costo de actividades ordinarias

El detalle sobre los costos ordinarios se muestra en el siguiente cuadro:

Costos de ventas	31-03-2018 M\$	31-03-2017 M\$
Costos por comisiones por intermediación	35.110	24.329
Costos por servicios contractuales adicionales	-	-
Otros costos	2.821	2.768
Totales	<u>37.931</u>	<u>27.097</u>

(29) Gastos de administración

El detalle sobre los gastos de administración se muestra en el siguiente cuadro:

	31-03-2018 M\$	31-03-2017 M\$
Remuneraciones y beneficios al personal	191.707	166.705
Otros gastos de administración	37.478	17.582
Patentes	16.206	16.042
Arriendos	6.043	5.931
Servicios profesionales	3.169	2.653
Depreciación y amortización	-	-
Multas	-	-
Servicios básicos	-	-
Provisiones	-	-
Total gastos de administración	<u>254.603</u>	<u>208.913</u>

SCOTIA CORREDORA DE SEGUROS CHILE LTDA.

Notas a los Estados Financieros
al 31 de marzo de 2018, 31 de diciembre de 2017 y 31 de marzo de 2017

(30) Costos financieros

La Sociedad no ha efectuado operaciones que se detallan en el siguiente cuadro:

	31-03-2018	31-03-2017
	M\$	M\$
Intereses préstamos bancarios	-	-
Acciones preferentes	-	-
Arrendamientos financieros	-	-
Otros instrumentos financieros	-	-
Otros	-	-
	-	-
Totales	-	-

(31) Otras ganancias/(pérdidas)

La Sociedad no ha efectuado operaciones que se detallan en el siguiente cuadro:

	31-03-2018	31-03-2017
	M\$	M\$
Otros activos financieros a valor razonable en resultados:	-	-
Pérdidas en valor razonable	-	-
Ganancias en valor razonable	-	-
Contratos a plazo de moneda extranjera:	-	-
Mantenidos para negociar	-	-
Ganancias/(pérdidas) netas en moneda extranjera	-	-
Parte no efectiva de coberturas de valor razonable	-	-
Parte no efectiva de coberturas de flujos de efectivo	-	-
Subvenciones	-	-
	-	-
Totales	-	-

(32) Otros ingresos y gastos operativos

El detalle sobre otros ingresos y gastos operativos se muestra en el siguiente cuadro:

	31-03-2018	31-03-2017
	M\$	M\$
Otros ingresos	46.595	37.815
Reembolso Isapres	860	-
Sub total ingresos operativos	47.455	37.815
Otros egresos	-	(5.630)
Sub total egresos operativos	-	(5.630)
Total neto ingresos y egresos operativos	47.455	32.185

SCOTIA CORREDORA DE SEGUROS CHILE LTDA.

Notas a los Estados Financieros
al 31 de marzo de 2018, 31 de diciembre de 2017 y 31 de marzo de 2017

(33) Ingresos financieros

El detalle sobre ingresos financieros se muestra en el siguiente cuadro:

	31-03-2018	31-03-2017
	M\$	M\$
Intereses ganados	22.037	40.235
Acciones preferentes	-	-
Arrendamientos financieros	-	-
Otros instrumentos financieros	-	-
Otros	-	-
	22.037	40.235
Totales	22.037	40.235

(34) Diferencias de cambio

La Sociedad no presenta operaciones en moneda extranjera al 31 de marzo de 2018 y al 31 de marzo de 2017.

Rubro	Saldo al 31-03-2018					Total
	CLP	U.F.	USD	Euros	Otras monedas	
Efectivo y equivalentes al efectivo	-	-	-	-	-	-
Activos por impuestos corrientes	-	-	-	-	-	-
Activos no corrientes o grupos de activos para su disposición clasificados como mantenidos para la venta o como mantenidos para distribuir a los propietarios	-	-	-	-	-	-
Cuentas por cobrar a entidades relacionadas	-	-	-	-	-	-
Otros activos no financieros	-	-	-	-	-	-
Deudores comerciales y otras cuentas por cobrar	-	-	-	-	-	-
Otros activos financieros	-	-	-	-	-	-
Activos por impuestos diferidos	-	-	-	-	-	-
Inversiones contabilizadas utilizando el método de la participación	-	-	-	-	-	-
Activos intangibles distintos de la plusvalía	-	-	-	-	-	-
Plusvalía	-	-	-	-	-	-
Propiedades de inversión	-	-	-	-	-	-
Propiedades y equipos	-	-	-	-	-	-
Cuentas por pagar a entidades relacionadas	-	-	-	-	-	-
Pasivos por impuestos corrientes	-	-	-	-	-	-
Otros pasivos no financieros	-	-	-	-	-	-
Cuentas comerciales y otras cuentas por pagar	-	-	-	-	-	-
Pasivo por impuestos diferidos	-	-	-	-	-	-
Otros pasivos financieros	-	-	-	-	-	-
Provisiones por beneficiosa los empleados	-	-	-	-	-	-
Otras provisiones	-	-	-	-	-	-
Pasivos incluidos en grupos de activos para su disposición clasificados como mantenidos para la venta	-	-	-	-	-	-
Patrimonio neto	-	-	-	-	-	-

SCOTIA CORREDORA DE SEGUROS CHILE LTDA.

Notas a los Estados Financieros
al 31 de marzo de 2018, 31 de diciembre de 2017 y 31 de marzo de 2017

(34) Diferencias de cambio, continuación

Rubro	Saldo al 31-03-2017				Otras monedas	Total
	CLP	U.F.	USD	Euros		
Efectivo y equivalentes al efectivo	-	-	-	-	-	-
Activos por impuestos corrientes	-	-	-	-	-	-
Activos no corrientes o grupos de activos para su disposición clasificados como mantenidos para la venta o como mantenidos para distribuir a los propietarios	-	-	-	-	-	-
Cuentas por cobrar a entidades relacionadas	-	-	-	-	-	-
Otros activos no financieros	-	-	-	-	-	-
Deudores comerciales y otras cuentas por cobrar	-	-	-	-	-	-
Otros activos financieros	-	-	-	-	-	-
Activos por impuestos diferidos	-	-	-	-	-	-
Inversiones contabilizadas utilizando el método de la participación	-	-	-	-	-	-
Activos intangibles distintos de la plusvalía	-	-	-	-	-	-
Plusvalía	-	-	-	-	-	-
Propiedades de inversión	-	-	-	-	-	-
Propiedades y equipos	-	-	-	-	-	-
Cuentas por pagar a entidades relacionadas	-	-	-	-	-	-
Pasivos por impuestos corrientes	-	-	-	-	-	-
Otros pasivos no financieros	-	-	-	-	-	-
Cuentas comerciales y otras cuentas por pagar	-	-	-	-	-	-
Pasivo por impuestos diferidos	-	-	-	-	-	-
Otros pasivos financieros	-	-	-	-	-	-
Provisiones por beneficiosa los empleados	-	-	-	-	-	-
Otras provisiones	-	-	-	-	-	-
Pasivos incluidos en grupos de activos para su disposición clasificados como mantenidos para la venta	-	-	-	-	-	-
Patrimonio neto	-	-	-	-	-	-

(35) Contingencias

De acuerdo a lo establecido en el Artículo N°58, letra D del DFL 251, al 31 de marzo de 2018, la Sociedad mantiene una boleta de garantía que la ampara de eventuales perjuicios que pudieren afectarla como consecuencia de infracciones a la ley, reglamentos y normas complementarias que regulan a los corredores de seguros, y especialmente cuando el incumplimiento proviene de actos, errores y omisiones del corredor, sus representantes, apoderados o dependientes que participan en la intermediación.

Los antecedentes del documento son:

Serie A : N°420001365885
Monto : UF60.000
A favor de : Scotiabank Chile
Objeto : A favor de corretaje de seguros y con exclusivo objeto de ser utilizada en términos del Artículo N°58, letra D del DFL 251.
Vigencia : Hasta el 14 de abril de 2018

SCOTIA CORREDORA DE SEGUROS CHILE LTDA.

Notas a los Estados Financieros
al 31 de marzo de 2018, 31 de diciembre de 2017 y 31 de marzo de 2017

(36) Compromisos

La Sociedad al 31 de marzo de 2018 no tiene compromisos directos.

(37) Combinaciones de negocios


Al 31 de marzo de 2018 la Sociedad no ha efectuado compras de inversiones permanentes que califiquen como una combinación de negocios.

(38) Hechos posteriores a la fecha de balance


En opinión de la Administración de la Sociedad, entre el 31 de marzo de 2018 y la fecha de emisión de los presentes estados financieros, no han ocurrido hechos posteriores que pudieran tener un efecto significativo en las cifras en ellos presentados, ni en la situación económica y financiera de la Sociedad.

(39) Sanciones

Al 31 de marzo de 2018 la Sociedad no ha sido objeto de sanciones ni multas impuestas por la Comisión para el Mercado Financiero.



Viviana Kaschel Wulf
Gerente General



Paola Vera Nayán
Contador General