

**SCOTIA CORREDORA DE SEGUROS  
CHILE LTDA.**

Estados Financieros al 31 de diciembre de 2013 y 2012  
y por los años terminados en esas fechas

(Con el Informe de los Auditores Independientes)

## **SCOTIA CORREDORA DE SEGUROS CHILE LTDA.**

### CONTENIDO

Informe de los Auditores Independientes

Balances Generales

Estados de Resultados

Estados de Flujos de Efectivo

Notas a los Estados Financieros

\$ : Cifras expresadas en pesos chilenos

M\$ : Cifras expresadas en miles de pesos chilenos

UF : Cifras expresadas en Unidades de Fomento



KPMG Auditores Consultores Ltda.  
Av. Isidora Goyenechea 3520, Piso 2  
Las Condes, Santiago, Chile

Teléfono +56 (2) 2798 1000  
Fax +56 (2) 2798 1001  
[www.kpmg.cl](http://www.kpmg.cl)

## Informe de los Auditores Independientes

Señores Socios de  
Scotia Corredora de Seguros Chile Ltda.:

### *Informe sobre los estados financieros*

Hemos efectuado una auditoría a los estados financieros adjuntos de Scotia Corredora de Seguros Chile Ltda., que comprenden los balances generales al 31 de diciembre de 2013 y 2012 y los correspondientes estados de resultados y de flujos de efectivo por los años terminados en esas fechas y las correspondientes notas a los estados financieros.

### *Responsabilidad de la Administración por los estados financieros*

La Administración es responsable por la preparación y presentación razonable de estos estados financieros de acuerdo con instrucciones y normas impartidas por la Superintendencia de Valores y Seguros. Esta responsabilidad incluye el diseño, implementación y mantención de un control interno pertinente para la preparación y presentación razonable de estados financieros que estén exentos de representaciones incorrectas significativas, ya sea debido a fraude o error.

### *Responsabilidad del auditor*

Nuestra responsabilidad consiste en expresar una opinión sobre estos estados financieros a base de nuestras auditorías. Efectuamos nuestras auditorías de acuerdo con normas de auditoría generalmente aceptadas en Chile. Tales normas requieren que planifiquemos y realicemos nuestro trabajo con el objeto de lograr un razonable grado de seguridad que los estados financieros están exentos de representaciones incorrectas significativas.

Una auditoría comprende efectuar procedimientos para obtener evidencia de auditoría sobre los montos y revelaciones en los estados financieros. Los procedimientos seleccionados dependen del juicio del auditor, incluyendo la evaluación de los riesgos de representaciones incorrectas significativas de los estados financieros ya sea debido a fraude o error. Al efectuar estas evaluaciones de los riesgos, el auditor considera el control interno pertinente para la preparación y presentación razonable de los estados financieros de la entidad con el objeto de diseñar procedimientos de auditoría que sean apropiados en las circunstancias, pero sin el propósito de expresar una opinión sobre la efectividad del control interno de la entidad. En consecuencia, no expresamos tal tipo de opinión. Una auditoría incluye, también, evaluar lo apropiadas que son las políticas de contabilidad utilizadas y la razonabilidad de las estimaciones contables significativas efectuadas por la Administración, así como una evaluación de la presentación general de los estados financieros.




Consideramos que la evidencia de auditoría que hemos obtenido es suficiente y apropiada para proporcionarnos una base para nuestra opinión de auditoría.

***Opinión***

En nuestra opinión, los mencionados estados financieros presentan razonablemente, en todos sus aspectos significativos, la situación financiera de Scotia Corredora de Seguros Chile Ltda. al 31 de diciembre de 2013 y 2012 y los resultados de sus operaciones y los flujos de efectivo por los años terminados en esas fechas de acuerdo con instrucciones y normas impartidas por la Superintendencia de Valores y Seguros.

***Otros asuntos - Adopción de Normas Internacionales de Información Financiera***

Tal como se indica en Nota 19 a los estados financieros de Scotia Corredora de Seguros Chile Ltda. adoptará como principios de contabilidad las Normas Internacionales de Información Financiera NIIF (IFRS, según su sigla en inglés) a contar del 1 de enero de 2015.



Mario Torres S.

KPMG Ltda.

Santiago, 13 de febrero de 2014

**SCOTIA CORREDORA DE SEGUROS CHILE LTDA.**

Balances Generales  
al 31 de diciembre de 2013 y 2012

<b>Activos</b>	<b>Notas</b>	<b>2013</b>	<b>2012</b>
		<b>M\$</b>	<b>M\$</b>
Activos circulantes:			
Disponible	5	14.137	118.126
Valores negociables	5	7.876.434	5.320.420
Deudores por venta	8	1.692.377	2.320.987
Deudores varios		-	249
Impuestos diferidos	9(b)	8.222	9.202
Impuestos por recuperar	9(a)	865	15.137
Total activos circulantes		<u>9.592.035</u>	<u>7.784.121</u>
Activos fijos:			
Equipos y mobiliario de oficina	7	11.274	10.768
Instalaciones	7	6.915	6.915
Depreciación acumulada	7	(16.217)	(14.487)
Total activos fijos, neto		<u>1.972</u>	<u>3.196</u>
Total activos		<u>9.594.007</u>	<u>7.787.317</u>
<b>Pasivos y Patrimonio</b>		<b>2013</b>	<b>2012</b>
		<b>M\$</b>	<b>M\$</b>
Pasivos circulantes:			
Cuentas por pagar		13.031	9.134
Retenciones	11	339.346	378.946
Provisiones	10	41.110	46.011
Impuesto a la renta	9(a)	17.660	29.097
Total pasivos circulantes		<u>411.147</u>	<u>463.188</u>
Patrimonio:			
Capital pagado	12	233.559	233.559
Reserva revalorización capital propio	12	(425.349)	(301.142)
Resultados acumulados	12	1.477.097	138.496
Utilidad del ejercicio	12	7.897.553	7.253.216
Total patrimonio		<u>9.182.860</u>	<u>7.324.129</u>
Total pasivos y patrimonio		<u>9.594.007</u>	<u>7.787.317</u>

Las notas adjuntas forman parte integral de estos estados financieros.

**SCOTIA CORREDORA DE SEGUROS CHILE LTDA.**

Estados de Resultados  
por los años terminados al 31 de diciembre de 2013 y 2012

	<b>Notas</b>	<b>2013</b>	<b>2012</b>
		<b>M\$</b>	<b>M\$</b>
<b>Resultado operacional:</b>			
Ingresos de explotación	13	9.878.047	8.989.818
Costo de explotación		<u>(16.526)</u>	<u>(17.010)</u>
Margen de explotación		9.861.521	8.972.808
Gastos de administración y ventas		<u>(912.273)</u>	<u>(884.167)</u>
Resultado operacional		<u>8.949.248</u>	<u>8.088.641</u>
<b>Resultado no operacional:</b>			
Ingresos financieros	14	157.398	429.698
Otros ingresos fuera de la explotación	15	930.909	801.626
Corrección monetaria	6	<u>( 166.083)</u>	<u>(290.669)</u>
Resultado no operacional		<u>922.224</u>	<u>940.655</u>
Resultado antes de impuesto a la renta		9.871.472	9.029.296
Impuesto a la renta	9(c)	<u>(1.973.919)</u>	<u>(1.776.080)</u>
Utilidad del ejercicio		<u>7.897.553</u>	<u>7.253.216</u>

Las notas adjuntas forman parte integral de estos estados financieros.

## SCOTIA CORREDORA DE SEGUROS CHILE LTDA.

Estados de Flujos de Efectivo  
por los años terminados al 31 de diciembre de 2013 y 2012

	Nota	2013 M\$	2012 M\$
Flujo originado por actividades de la operación:			
Recaudación de deudores por venta		12.475.899	12.525.603
Ingresos financieros percibidos	14	157.398	429.698
Otros ingresos percibidos	15	930.909	801.626
Pagado a proveedores		(932.097)	(913.323)
Pago de impuestos y otros similares		<u>(4.019.650)</u>	<u>(3.615.838)</u>
Flujo positivo originado por actividades de la operación		<u>8.612.459</u>	<u>9.227.766</u>
Flujo originado por actividades de financiamiento:			
Reparto de utilidades	12(a)	<u>(5.914.616)</u>	<u>(15.573.137)</u>
Flujo negativo originado por actividades de financiamiento		<u>(5.914.616)</u>	<u>(15.573.137)</u>
Flujo originado por actividades de inversión:			
Ventas de activo fijo		-	-
Compras de activo fijo	7	<u>(506)</u>	<u>(5.123)</u>
Flujo negativo originado por actividades de inversión		<u>(506)</u>	<u>(5.123)</u>
Flujo positivo (negativo) neto del ejercicio		2.697.337	(6.350.494)
Efecto de la inflación sobre efectivo y efectivo equivalente		<u>(245.312)</u>	<u>(331.414)</u>
Variación del efectivo y efectivo equivalente		2.452.025	(6.681.908)
Saldo inicial de efectivo y efectivo equivalente		<u>5.438.546</u>	<u>12.120.454</u>
Saldo final de efectivo y efectivo equivalente		<u>7.890.571</u>	<u>5.438.546</u>
Conciliación entre el flujo neto originado por actividades de la operación y el resultado del ejercicio:			
Utilidad del ejercicio	12	<u>7.897.553</u>	<u>7.253.216</u>
Cargos (abonos) a resultados que no representan flujo de efectivo:			
Depreciación del ejercicio		1.730	2.251
Corrección monetaria		166.083	290.669
Otros abonos a resultados que no representan flujo de efectivo		<u>-</u>	<u>-</u>
Disminución (aumento) de activos circulantes:			
Deudores por venta		576.442	1.642.977
Otros activos		<u>(25)</u>	<u>(606)</u>
Aumento (disminución) de pasivos circulantes:			
Cuentas por pagar relacionadas con el resultado de la explotación		4.063	(4.111)
Impuesto a la renta por pagar		(16.686)	24.371
Impuesto al valor agregado y otros similares por pagar		<u>(16.701)</u>	<u>18.999</u>
Flujo positivo originado por actividades de la operación		<u>8.612.459</u>	<u>9.227.766</u>

Las notas adjuntas forman parte integral de estos estados financieros.

## **SCOTIA CORREDORA DE SEGUROS CHILE LTDA.**

Notas a los Estados Financieros  
al 31 de diciembre de 2013 y 2012

### **Nota 1 Constitución de la Sociedad**

Scotia Corredora de Seguros Chile Ltda., se constituyó como sociedad de responsabilidad limitada según escritura pública de fecha 5 de octubre de 1995. Scotia Corredora de Seguros Chile Ltda., fue inscrita en el Registro de Corredores de Seguros de la Superintendencia de Valores y Seguros bajo Resolución Exenta N°372.

El objeto social es la intermediación de contratos de seguros generales o de vida, prestación de asesorías y servicios relacionados con la contratación de seguros.

En la escritura de constitución de la Sociedad, se estableció un plazo de duración de diez años, contados desde la fecha de constitución de la Sociedad, el que será renovable por períodos iguales y sucesivos de 10 años cada uno, si ninguno de los Socios manifiesta su voluntad de ponerle término al final de cada período o prórroga que estuviere en curso, mediante escritura pública con a lo menos 6 meses de anticipación al término del período respectivo.

Con fecha 13 de noviembre de 1998, Scotiabank Sud Americano adquirió el 99,9% de los derechos de Corredores de Seguros y Servicios Sud Americano Ltda. A contar de esa fecha usó como nombre de fantasía Sud Americano Corredores de Seguros Ltda.

Con fecha 5 de noviembre de 2002, la Sociedad cambió su razón social a Scotia Sud Americano Corredores de Seguros Ltda.

Con fecha 16 de octubre de 2009, la Sociedad cambió su razón social a Scotia Corredora de Seguros Chile Ltda.

### **Nota 2 Principales criterios contables utilizados**

#### **(a) Bases de preparación**

Los estados financieros han sido preparados de acuerdo a instrucciones y normas específicas impartidas por la Superintendencia de Valores y Seguro, de acuerdo a lo establecido en Circular N°1.602 del año 2002 y sus respectivas modificaciones, aplicando las políticas contables vigentes para los ejercicios anteriores.

Los presentes estados financieros fueron aprobados con fecha 13 de febrero de 2014.

#### **(b) Período cubierto**

Los estados financieros se refieren a los balances generales al 31 de diciembre de 2013 y 2012 y a los estados de resultados y de flujos de efectivo por los ejercicios comprendidos entre el 1 de enero y el 31 de diciembre de cada año.



## SCOTIA CORREDORA DE SEGUROS CHILE LTDA.

Notas a los Estados Financieros  
al 31 de diciembre de 2013 y 2012

### Nota 2 Principales criterios contables utilizados, continuación

#### (c) Corrección monetaria

Los estados financieros han sido ajustados para reconocer los efectos de la variación en el poder adquisitivo de la moneda, por lo cual, se actualizó el capital propio financiero, los activos y pasivos no monetarios del período, considerando la actualización de los estados de resultados y flujos de efectivo.

Los saldos al 31 de diciembre de 2012 que se presentan con fines comparativos, han sido actualizados extracontablemente en el porcentaje de un 2,4%, que corresponde al mismo porcentaje aplicado para actualizar el capital propio financiero inicial.

#### (d) Conversión de activos y pasivos en unidades de fomento

Los activos y pasivos expresados en Unidades de Fomento, existentes al 31 de diciembre de 2013 y 2012, se presentan convertidos a pesos chilenos de acuerdo a las siguientes equivalencias vigentes al cierre de cada ejercicio:

	2013	2012
	\$	\$
Unidad de Fomento (UF)	23.309,56	22.840,75

#### (e) Efectivo y efectivo equivalente

Para propósitos del estado de flujos de efectivo, se considera como efectivo y efectivo equivalente, aquellas inversiones de corto plazo que se efectúan como parte de la administración habitual de los excedentes de caja y que se pueden convertir rápidamente en montos de efectivo conocidos, con vencimientos originales menores a 90 días.

#### (f) Valores negociables

La Sociedad clasifica bajo este rubro las inversiones en cuotas de fondos mutuos, las cuales han sido valorizadas al valor de rescate a la fecha de cierre de cada ejercicio.

#### (g) Activo fijo

Los bienes del activo fijo están valorizados a su costo de adquisición corregido monetariamente. Las depreciaciones han sido calculadas sobre los valores actualizados del activo, basándose en el método lineal determinado de acuerdo a la vida útil estimada de los bienes.

## SCOTIA CORREDORA DE SEGUROS CHILE LTDA.

Notas a los Estados Financieros  
al 31 de diciembre de 2013 y 2012

### Nota 2 Principales criterios contables utilizados, continuación

#### (h) Impuesto a la renta

La Sociedad ha reconocido la provisión de gasto por impuesto a la renta de primera categoría correspondiente a cada ejercicio, de conformidad con las normas tributarias vigentes.

#### (i) Impuestos diferidos

La Sociedad reconoce activos y pasivos por impuestos diferidos por la estimación futura de los efectos tributarios atribuibles a diferencias entre los valores contables de los activos y pasivos y sus valores tributarios. La medición de los activos y pasivos por impuestos diferidos se efectúa en base a la tasa de impuesto que, de acuerdo a la legislación tributaria vigente, se deba aplicar en el año en que los activos y pasivos por impuestos diferidos sean realizados o liquidados.

Los efectos futuros de cambios en la legislación tributaria o en las tasas de impuesto son reconocidos en los impuestos diferidos a partir de la fecha en que la Ley que aprueba dichos cambios sea publicada. El importe de los activos por impuestos diferidos es reducido, si es necesario, por el importe de cualquier beneficio tributario que en base a la evidencia disponible se espera que no sea realizado.

#### (j) Provisión de vacaciones

La Sociedad ha provisionado el costo de las vacaciones del personal, sobre base devengada al cierre de cada ejercicio.

#### (k) Reconocimiento de ingresos

La Sociedad reconoce y registra sus ingresos de explotación sobre base devengada por concepto de cobro de comisiones a las Compañías de Seguros por las intermediaciones efectuadas durante cada ejercicio.

#### (l) Uso de estimaciones

La Administración de la Sociedad ha utilizado supuestos y estimaciones para la determinación de ciertos activos y pasivos y la revelación de contingencias, a fin de preparar estos estados financieros de acuerdo con normas específicas impartidas por la Superintendencia de Valores y Seguros. Los resultados reales podrían diferir de dichos estimados.

#### (m) Reclasificaciones

Al 31 de diciembre de 2013, la sociedad ha efectuado ciertas reclasificaciones menores en sus estados financieros en orden a mejorar las revelaciones requeridas por la normativa. Estas reclasificaciones no afectan el patrimonio ni el resultado neto informados.

## SCOTIA CORREDORA DE SEGUROS CHILE LTDA.

Notas a los Estados Financieros  
al 31 de diciembre de 2013 y 2012

### Nota 3 Cambios contables

Durante el ejercicio terminado al 31 de diciembre de 2013, no han ocurrido cambios contables significativos que afecten la presentación de estos estados financieros.

### Nota 4 Hechos relevantes

Con fecha 13 de abril de 2012, asume el cargo de Gerente General de la Sociedad doña Georgina Sandra Espinoza León, en reemplazo de doña María Isabel Aranda Ramírez.

Al 31 de diciembre de 2013 no se han registrado otros hechos relevantes que hayan tenido o puedan tener una influencia o efectos significativos en el desenvolvimiento de las operaciones de la Sociedad o en los estados financieros.

### Nota 5 Efectivo y efectivo equivalente

Para propósitos del estado de flujos de efectivo, se considera como efectivo y efectivo equivalente, las disponibilidades en caja y en bancos, además de las inversiones en cuotas de Fondos Mutuos, con vencimientos originales de 90 días o menos, según el siguiente detalle:

	<b>2013</b>	<b>2012</b>
	<b>M\$</b>	<b>M\$</b>
Disponible	14.137	118.126
Valores negociables (*)	<u>7.876.434</u>	<u>5.320.420</u>
Totales	<u><u>7.890.571</u></u>	<u><u>5.438.546</u></u>

(\*) El detalle de los valores negociables al cierre de cada ejercicio, es el siguiente:

Nombre del Fondo Mutuo	Cantidad de cuotas		Valor cuotas		2013	2012
	2013	2012	2013	2012		
			\$	\$	M\$	M\$
F.M. Scotia Valoriza	3.200.439,5804	2.186.371,4904	2.461,0475	2.433,4475	<u>7.876.434</u>	<u>5.320.420</u>
Totales					<u><u>7.876.434</u></u>	<u><u>5.320.420</u></u>

## SCOTIA CORREDORA DE SEGUROS CHILE LTDA.

Notas a los Estados Financieros  
al 31 de diciembre de 2013 y 2012

### Nota 6 Corrección monetaria

La aplicación de las normas sobre corrección monetaria, según lo descrito en Nota 2(c), originó un cargo neto a resultados del ejercicio 2013 y 2012, de M\$166.083 y M\$290.669 respectivamente, según el siguiente detalle:

	<b>2013</b> <b>M\$</b>	<b>2012</b> <b>M\$</b>
Actualización del patrimonio	(47.453)	(231.600)
Actualización de:		
Activo fijo	85	79
Otros activos (reajustes netos)	<u>24.480</u>	<u>10.949</u>
Cargo neto a resultados	<u>(22.888)</u>	<u>(220.572)</u>
Actualización de cuentas de resultados	<u>(143.195)</u>	<u>(70.097)</u>
Saldo cuenta corrección monetaria	<u>(166.083)</u>	<u>(290.669)</u>

### Nota 7 Activos fijos

Al 31 de diciembre de 2013 y 2012, la composición y el movimiento del activo fijo, es la siguiente:

	<b>2013</b> <b>M\$</b>	<b>2012</b> <b>M\$</b>
Equipos de oficina	11.274	10.768
Depreciación acumulada	<u>(9.302)</u>	<u>(7.572)</u>
Muebles y equipos (neto)	<u>1.972</u>	<u>3.196</u>
Instalaciones remodelación oficina	6.915	6.915
Depreciación acumulada	<u>(6.915)</u>	<u>(6.915)</u>
Otros activos fijos (neto)	<u>-</u>	<u>-</u>
Total activo fijo (neto)	<u><u>1.972</u></u>	<u><u>3.196</u></u>

## SCOTIA CORREDORA DE SEGUROS CHILE LTDA.

Notas a los Estados Financieros  
al 31 de diciembre de 2013 y 2012

### Nota 8 Deudores por venta

Al 31 de diciembre de 2013 y 2012, la Sociedad presenta el siguiente detalle en cuentas por cobrar facturadas a Compañías de Seguros no relacionadas:

Nombre de la Compañía	2013 M\$	2012 M\$
BNP Paribas Cardif Seguros Generales S.A.	874.212	413.207
Liberty Cía. de Seguros Generales S.A.	254.729	1.032.305
Seguros de Vida Sura S.A.	207.032	379.345
BNP Paribas Cardif Seguros de Vida S.A.	49.028	17.921
Seguros Vida Security Previsión S.A.	38.428	21.367
ACE Seguros Generales S.A.	11.079	-
Assurant Chile Cía. de Seguros Generales	3.745	-
CSG Penta Security S.A.	3.373	25.085
Metlife Chile Seguros de Vida S.A.	3.144	237
BBVA Seguros de Vida S.A.	2.237	2.614
Itaú Chile Cía. de Seguros Generales S.A.	262	-
Cía. de Seguros de Vida Cruz del Sur S.A	84	257
Mapfre Cía. de Seguros de Vida de Chile S.A.	21	39
Cía. de Seguros Generales Cardif S.A.	-	289.350
Cía. de Seguros de Vida Cardif S.A.	-	19.301
Bice Vida Cía. de Seguros S.A.	-	18.762
Mapfre Cía. de Seguros Generales de Chile S.A.	-	14.918
Chartis Chile Cía. de Seguros Generales S.A.	-	3.477
Chubb de Chile Cía. de Seguros Generales S.A.	-	1.319
FAF International Seguros Generales S.A.	-	504
Cía. de Seguros Generales Consorcio	-	194
Subtotales	<u>1.447.374</u>	<u>2.240.202</u>

Al 31 de diciembre de 2013 y 2012, la Sociedad presenta el siguiente detalle en cuentas por cobrar devengadas:

Nombre de la Compañía	2013 M\$	2012 M\$
Seguros de Vida Sura S.A.	175.495	80.785
BNP Paribas Cardif Seguros Generales S.A.	69.451	-
Liberty Cía. de Seguros Generales S.A.	57	-
Subtotales	<u>245.003</u>	<u>80.785</u>
Totales	<u>1.692.377</u>	<u>2.320.987</u>

**SCOTIA CORREDORA DE SEGUROS CHILE LTDA.**

Notas a los Estados Financieros  
al 31 de diciembre de 2013 y 2012

**Nota 9 Impuesto a la renta e impuestos diferidos**

**(a) Impuesto a la renta**

Al 31 de diciembre de 2013 y 2012, la provisión de impuesto a la renta se presenta neta en el balance, según el siguiente detalle:

(i) Impuestos por recuperar:

	<b>2013</b>	<b>2012</b>
	<b>M\$</b>	<b>M\$</b>
Impuestos por recuperar	-	14.359
IVA crédito fiscal	865	778
	<u>865</u>	<u>778</u>
Impuestos por recuperar	<u>865</u>	<u>15.137</u>

(ii) Impuestos por pagar:

	<b>2013</b>	<b>2012</b>
	<b>M\$</b>	<b>M\$</b>
Impuesto de primera categoría	1.973.154	1.798.417
Pagos provisionales mensuales	(1.918.587)	(1.754.042)
Crédito por donaciones	(36.907)	(15.278)
	<u>17.660</u>	<u>29.097</u>
Impuestos por pagar	<u>17.660</u>	<u>29.097</u>

**(b) Impuestos diferidos**

El activo neto por impuestos diferidos reconocidos al 31 de diciembre de 2013 asciende a M\$8.222 (M\$9.202 en 2012), de acuerdo al siguiente detalle:

**Diferencia temporaria**

	<b>2013</b>	<b>2012</b>
	<b>M\$</b>	<b>M\$</b>
Provisión vacaciones	4.538	4.528
Otras provisiones	3.684	4.674
	<u>8.222</u>	<u>9.202</u>
Total activo por impuestos diferidos	<u>8.222</u>	<u>9.202</u>

## SCOTIA CORREDORA DE SEGUROS CHILE LTDA.

Notas a los Estados Financieros  
al 31 de diciembre de 2013 y 2012

### Nota 9 Impuesto a la renta e impuestos diferidos, continuación

#### (c) Efecto en resultados por impuesto a la renta

El cargo contabilizado en el estado de resultados por concepto de impuesto a la renta, asciende a M\$1.973.919 al 31 de diciembre de 2013 (M\$1.776.080 en 2012), según el siguiente detalle:

	2013 M\$	2012 M\$
Provisión impuesto a la renta	1.973.919	1.798.417
Ajuste gasto ejercicio anterior	-	(24.673)
Efecto de impuestos diferidos en el ejercicio	-	2.578
Efecto de impuestos diferidos por cambio de tasa	-	(242)
Totales	<u>1.973.919</u>	<u>1.776.080</u>

### Nota 10 Provisiones

Al 31 de diciembre de 2013 y 2012, la Sociedad ha constituido las siguientes provisiones de corto plazo:

	2013 M\$	2012 M\$
Provisión vacaciones	22.690	23.368
Provisión bonos al personal	18.420	22.643
Totales	<u>41.110</u>	<u>46.011</u>

### Nota 11 Retenciones

Al 31 de diciembre de 2013 y 2012, el detalle de las retenciones es el siguiente:

	2013 M\$	2012 M\$
Cotizaciones previsionales	8.506	9.160
IVA débito fiscal	156.243	176.962
Impuesto único trabajadores	24.639	21.905
Pagos Provisionales Mensuales	149.958	170.919
Totales	<u>339.346</u>	<u>378.946</u>

## SCOTIA CORREDORA DE SEGUROS CHILE LTDA.

Notas a los Estados Financieros  
al 31 de diciembre de 2013 y 2012

### Nota 12 Patrimonio

#### (a) Cuentas patrimoniales

##### Año 2013:

Al 31 de diciembre de 2013, el movimiento de las cuentas patrimoniales es el siguiente:

	2012			2013			Saldos al 31.12.2013 actualizados al 31.12.2013 M\$
	Saldos al 31.12.2012 M\$	Distribución utilidad ejercicio anterior M\$	Variación de capital M\$	Revalorización M\$	Retiros (*) M\$	Saldos al 31.12.2013 M\$	
Capital pagado	233.559	-	-	-	-	233.559	233.559
Reserva revalorización capital propio	(299.558)	-	-	(125.791)	-	(425.349)	(425.349)
Resultados acumulados	135.250	7.083.219	-	173.244	(5.914.616)	1.477.097	1.477.097
Utilidad (pérdida) del ejercicio	7.083.219	(7.083.219)	7.897.553	-	-	7.897.553	7.897.553
<b>Totales</b>	<b>7.152.470</b>	<b>-</b>	<b>7.897.553</b>	<b>47.453</b>	<b>(5.914.616)</b>	<b>9.182.860</b>	<b>9.182.860</b>

(\*) Con fecha 18 de marzo de 2013, se acordó efectuar reparto de utilidades a prorrata de sus participaciones societarias, ascendente a M\$5.908.701 y M\$5.915 respectivamente, de acuerdo al siguiente detalle:

Socios	18-03-2013 M\$	Total M\$
Scotiabank Chile	5.908.701	5.908.701
Scotia Corredora de Bolsa Chile S.A.	5.915	5.915
<b>Totales</b>	<b>5.914.616</b>	<b>5.914.616</b>

##### Año 2012:

Al 31 de diciembre de 2012, el movimiento de las cuentas patrimoniales es el siguiente:

	2011			2012			Saldos al 31.12.2012 actualizados al 31.12.2013 M\$
	Saldos al 31.12.2011 M\$	Distribución utilidad ejercicio anterior M\$	Variación de capital M\$	Revalorización M\$	Retiros(*) M\$	Saldos al 31.12.2012 M\$	
Capital pagado	233.559	-	-	-	-	233.559	233.559
Reserva revalorización capital propio	(210.146)	-	-	(89.412)	-	(299.558)	(301.142)
Resultados acumulados	8.498.430	6.529.378	-	315.584	(15.208.142)	135.250	138.496
Utilidad (pérdida) del ejercicio	6.529.378	(6.529.378)	7.083.219	-	-	7.083.219	7.253.216
<b>Totales</b>	<b>15.051.221</b>	<b>-</b>	<b>7.083.219</b>	<b>226.172</b>	<b>(15.208.142)</b>	<b>7.152.470</b>	<b>7.324.129</b>

(\*) Con fecha 25 de abril de 2012 y 7 de diciembre de 2012, se acordó reparto de utilidades a prorrata de sus participaciones societarias, ascendente a M\$11.237.916 y M\$3.970.226 respectivamente, de acuerdo al siguiente detalle:

Socios	25-04-2012 M\$	07-12-2012 M\$	Total M\$
Scotiabank Chile	11.226.678	3.966.256	15.192.934
Scotia Corredora de Bolsa Chile S.A.	11.238	3.970	15.208
<b>Totales</b>	<b>11.237.916</b>	<b>3.970.226</b>	<b>15.208.142</b>



## SCOTIA CORREDORA DE SEGUROS CHILE LTDA.

Notas a los Estados Financieros  
al 31 de diciembre de 2013 y 2012

### Nota 12 Patrimonio, continuación

#### (b) Distribución de Socios

Los Socios y sus participaciones son las siguientes:

	<b>2013</b>	<b>2012</b>
	%	%
Scotiabank Chile	99,90	99,90
Scotia Corredora de Bolsa Chile S.A.	0,10	0,10
Totales	<u>100,00</u>	<u>100,00</u>

#### (c) Retiros de Socios

Al 31 de diciembre 2013 y 2012, el detalle de los retiros realizados por los socios es el siguiente:

	<b>2013</b>	<b>2012</b>
	M\$	M\$
Scotiabank Chile	5.908.701	15.192.934
Scotia Corredora de Bolsa Chile S.A.	5.915	15.208
Totales	<u>5.914.616</u>	<u>15.208.142</u>

## SCOTIA CORREDORA DE SEGUROS CHILE LTDA.

Notas a los Estados Financieros  
al 31 de diciembre de 2013 y 2012

### Nota 13 Ingresos de explotación

Al 31 de diciembre de 2013 y 2012, el movimiento por comisiones, premios y asignaciones de Compañías de Seguros no relacionadas, es el siguiente:

<b>Comisiones Compañías de Seguros no relacionadas</b>	<b>2013</b>	<b>2012</b>
	<b>M\$</b>	<b>M\$</b>
BNP Paribas Cardif Seguros Generales .S.A.	4.361.855	3.314.213
Liberty Cía. de Seguros Generales S.A.	2.466.179	2.959.576
Seguros de Vida Sura S.A.	1.985.435	1.815.997
BNP Paribas Cardif Seguros de Vida .S.A.	374.561	409.433
Seguros Vida Security Previsión S.A.	337.238	152.529
CSG Penta Security S.A.	73.953	60.633
Mapfre Cía. de Seguros Generales de Chile S.A.	70.924	22.669
Ace Seguros Generales S.A.	67.526	67.690
Bice Vida Cía. de Seguros S.A.	54.803	166.896
Assurant Chile Cía. de Seguros Generales	30.311	-
Cía de seguros Generales Consorcio	22.084	341
Metlife Chile Seguros de Vida S.A.	15.276	8.033
BBVA Seguros de Vida S.A.	12.223	4.462
FAF International Seguros Generales S.A.	1.509	5.580
Chubb de Chile Cía. de Seguros Generales S.A.	1.176	1.117
Itaú Chile Cía. de Seguros de Vida S.A.	1.128	-
Aseguradora Magallanes S.A.	685	-
Cía de Seguros de Vida Cruz del Sur S.A.	648	816
Mapfre Cía. de Seguros de Vida de Chile S.A.	533	434
Chilena Consolidada Seguros Generales S.A.	-	(601)
Subtotal	<u>9.878.047</u>	<u>8.989.818</u>

### Nota 14 Ingresos financieros

Al 31 de diciembre de 2013 y 2012, el movimiento por ingresos financieros, es el siguiente:

	<b>2013</b>	<b>2012</b>
	<b>M\$</b>	<b>M\$</b>
Ingresos por Inversión en Fondos Mutuos	<u>157.398</u>	<u>429.698</u>
Totales	<u>157.398</u>	<u>429.698</u>

## SCOTIA CORREDORA DE SEGUROS CHILE LTDA.

Notas a los Estados Financieros  
al 31 de diciembre de 2013 y 2012

### Nota 15 Otros ingresos fuera de explotación

Al 31 de diciembre de 2013 y 2012, el movimiento por otros ingresos fuera de explotación, es el siguiente:

	<b>2013</b>	<b>2012</b>
	<b>M\$</b>	<b>M\$</b>
Ingresos marketing y promoción	930.909	800.488
Recuperación de gastos	-	1.138
Totales	930.909	801.626

### Nota 16 Transacciones con Partes Relacionadas

#### (a) Transacciones con partes relacionadas:

Al 31 de diciembre de 2013 y 2012, la Sociedad ha efectuado las siguientes transacciones con partes relacionadas:

Sociedad	Relación	Tipo de transacción	Monto		Efecto en resultados	
			2013	2012	2013	2012
			M\$	M\$	M\$	M\$
Scotiabank Chile	Matriz	Arriendos pagados	20.670	20.324	(20.670)	(20.324)
		Contrato prestación de Servicios	38.591	37.954	(38.591)	(37.954)
Fondo MutuoValoriza		Comisiones pagadas	2.744	2.698	(2.744)	(2.698)
		Ingresos por Inversión FFMM	157.398	429.698	157.398	429.698
Totales			219.403	490.674	95.393	368.722

#### (b) Activos y pasivos con partes relacionadas:

Al 31 de diciembre de 2013 y 2012, el detalle de activos con partes relacionadas, es el siguiente:

Activos	2013	2012
	M\$	M\$
Cuenta Corriente Scotiabank Chile	13.838	114.692
Inversión en Fondo Mutuo Scotia Valoriza	7.876.434	5.320.420

## **SCOTIA CORREDORA DE SEGUROS CHILE LTDA.**

Notas a los Estados Financieros  
al 31 de diciembre de 2013 y 2012

### **Nota 17 Contingencias y compromisos**

De acuerdo a lo establecido en el Artículo N°58, letra D del DFL 251, al 31 de diciembre de 2013, la Sociedad mantiene una boleta de garantía que la ampara de eventuales perjuicios que pudieren afectarla como consecuencia de infracciones a la ley, reglamentos y normas complementarias que regulan a los corredores de seguros, y especialmente cuando el incumplimiento proviene de actos, errores y omisiones del corredor, sus representantes, apoderados o dependientes que participan en la intermediación.

Los antecedentes del documento son:

Serie A : N°420000816050  
Monto : UF 60.000  
A favor de : Scotiabank Chile  
Objeto : A favor de corretaje de seguros y con exclusivo objeto de ser utilizada en términos del Artículo N°58, letra D del DF. 251  
Vigencia : Hasta el 14 de abril de 2014

### **Nota 18 Sanciones**

Durante los ejercicios terminados al 31 de diciembre 2013 y 2012, Scotia Corredora de Seguros Chile Ltda. y sus administradores, no han sido objeto de sanciones de la Superintendencia de Valores y Seguros o de otras autoridades administrativas.

### **Nota 19 Adopción de Normas Internacionales de Información Financiera**

La Superintendencia de Valores y Seguros, a través del Oficio Circular N°2137 de fecha 13 de enero de 2014, estableció la postergación de la adopción y aplicación de las Normas Internacionales de Información Financiera NIIF (IFRS, según su sigla en inglés), para el año que inicia el 1 de enero de 2015, originalmente fijada por esta superintendencia a contar del año 2014.

**SCOTIA CORREDORA DE SEGUROS CHILE LTDA.**


Notas a los Estados Financieros  
al 31 de diciembre de 2013 y 2012

**Nota 20 Hechos posteriores**

Con fecha 20 de enero de 2014, asume el cargo de Gerente General de la Sociedad, don Javier Alejandro Cabello Cervellino, en reemplazo de doña Georgina Sandra Espinoza León.


Con fecha 13 de enero de 2014, la Superintendencia de Valores y Seguros, mediante Oficio N°2.137, impartió normas sobre forma y contenido de los estados financieros de corredores de seguros que no sean personas naturales, cuya vigencia es a partir del 1 de enero de 2015, informando además, que a partir de la entrada en vigencia de esta Circular, se deroga la Circular N°1602 de 2002 y sus modificaciones.

En opinión de la administración de la Sociedad, entre el 31 de diciembre de 2013 y la fecha de emisión de los presentes estados financieros, no han ocurrido otros hechos posteriores que pudieran tener un efecto significativo en las cifras en ellos presentados, ni en la situación económica y financiera de la Sociedad.



---

Sandra Espinoza León  
Gerente General



---

Paola Vera Nayán  
Contador General