

Banco Colpatría
Multibanca Colpatría S.A.

***Estados Financieros Consolidados al 31 de
Diciembre de 2011 y 2010 e Informe del
Revisor Fiscal***

BANCO COLPATRIA MULTIBANCA COLPATRIA S.A. Y FILIALES

BALANCES GENERALES CONSOLIDADOS AL 31 DE DICIEMBRE DE 2011 Y 2010
(En miles de pesos)

ACTIVOS	2011	2010	PASIVOS Y PATRIMONIO DE LOS ACCIONISTAS	2011	2010
DISPONIBLE, (Nota 3)	\$ 1.022.810.840	\$ 829.291.253	DEPÓSITOS Y EXIGIBILIDADES (Nota 13)	\$ 9.780.859.151	\$ 7.285.627.712
POSICIONES ACTIVAS EN OPERACIONES DE MERCADO MONETARIO Y RELACIONADAS (Nota 4)	170.786.794	66.144.053	POSICIONES PASIVAS EN OPERACIONES DE MERCADO MONETARIO Y RELACIONADAS (Nota 14)		56.575.733
INVERSIONES, neto (Nota 5)	1.113.796.496	1.184.917.796	ACEPTACIONES, OPERACIONES DE CONTADO Y CON INSTRUMENTOS FINANCIEROS DERIVADOS (Nota 7)		
CARTERA DE CRÉDITOS, neto (Nota 6)			Aceptaciones	2.527.635	1.045.124
Garantía idónea	4.149.155.839	2.826.260.934	Operaciones de contado y derivados (Derechos)	(2.003.574.939)	(1.334.050.433)
Otras garantías	7.040.921.744	5.479.289.325	Operaciones de contado y derivados (Obligaciones)	2.054.067.922	1.370.279.818
Provisión cartera de créditos	(639.507.261)	(509.202.826)		53.020.618	37.274.509
	10.550.569.622	7.796.347.433	CREDITOS DE BANCOS Y OTRAS OBLIGACIONES FINANCIERAS (Nota 15)	1.690.824.494	1.220.804.428
ACEPTACIONES, OPERACIONES DE CONTADO Y CON INSTRUMENTOS FINANCIEROS DERIVADOS (Nota 7)			CUENTAS POR PAGAR (Nota 16)	238.504.953	206.637.032
Aceptaciones	2.527.635	1.045.124	BONOS (Nota 17)	498.014.000	484.400.000
Operaciones de contado y derivados (Derechos)	2.802.105.156	1.407.670.316	OTROS PASIVOS (Nota 18)	58.667.995	41.340.652
Operaciones de contado y derivados (Obligaciones)	(2.741.730.383)	(1.374.224.017)	PASIVOS ESTIMADOS Y PROVISIONES (Nota 19)	46.617.224	36.380.353
	62.902.409	34.491.423	INTERES MINORITARIO (Nota 19)	1.659.205	1.601.948
CUENTAS POR COBRAR, neto (Nota 8)	223.807.229	141.828.209	Total pasivos	\$ 12.368.177.640	\$ 9.370.642.367
BIENES RECIBIDOS EN PAGO, neto (Nota 9)	29.501.553	16.401.906	PATRIMONIO DE LOS ACCIONISTAS: (Nota 21)		
PROPIEDADES Y EQUIPO, neto (Nota 10)	75.785.031	66.798.789	Capital suscrito y pagado	233.878.144	233.878.144
OTROS ACTIVOS, neto (Nota 11)	236.789.671	141.579.260	Reservas	556.510.871	463.158.816
VALORIZACIONES (Nota 12)	110.994.358	89.041.985	Superávit por valorizaciones, neto	127.398.058	100.705.221
DESVALORIZACIONES (Nota 12)	(97.285)	(93.237)	Pérdidas no realizadas en inversiones	(1.638.810)	(292.084)
Total activos	\$ 13.597.646.718	\$ 10.365.848.870	Utilidad de ejercicios anteriores	6.770.719	6.035.293
CUENTAS CONTINGENTES ACREEDORAS POR CONTRA (Nota 22)	\$ 6.017.592.750	\$ 3.996.198.783	Utilidad del ejercicio	306.350.096	192.221.113
CUENTAS CONTINGENTES DEUDORAS (Nota 22)	\$ 1.646.412.203	\$ 1.009.236.143	Total patrimonio de los accionistas	1.229.469.078	995.206.503
CUENTAS DE ORDEN DEUDORAS (Nota 22)	\$ 15.064.041.438	\$ 13.128.682.970	Total pasivos y patrimonio de los accionistas	\$ 13.597.646.718	\$ 10.365.848.870
CUENTAS DE ORDEN ACREEDORAS POR CONTRA (Nota 22)	\$ 30.037.433.796	\$ 21.863.148.779	CUENTAS CONTINGENTES ACREEDORAS (Nota 22)	\$ 6.017.592.750	\$ 3.996.198.783
			CUENTAS CONTINGENTES DEUDORAS POR CONTRA (Nota 22)	\$ 1.646.412.203	\$ 1.009.236.143
			CUENTAS DE ORDEN DEUDORAS POR CONTRA (Nota 22)	\$ 15.064.041.438	\$ 13.128.682.970
			CUENTAS DE ORDEN ACREEDORAS (Nota 22)	\$ 30.037.433.796	\$ 21.863.148.779

Las notas adjuntas son parte integral de los estados financieros.

Los suscritos Representante Legal y Contador, certificamos que hemos verificado previamente las afirmaciones contenidas en estos estados financieros y que los mismos han sido tomados fielmente de los libros de contabilidad.


LUIS SANTIAGO PERDOMO MALDONADO
Representante Legal


JAIME HERIBERTO ROMERO CRUZ
Contador
Tarjeta Profesional No. 4908-T


FRANCISCO JAVIER VILLALÓN CARVAJAL
Auditor Social
Tarjeta Profesional No. 54118-T
(Ver en el Libro Adjunto)

BANCO COLPATRIA MULTIBANCA COLPATRIA S.A. Y FILIALES

**ESTADOS CONSOLIDADOS DE RESULTADOS
POR LOS AÑOS TERMINADOS EL 31 DE DICIEMBRE DE 2011 Y 2010
(En miles de pesos)**

	2011	2010
INGRESOS OPERACIONALES DIRECTOS: (Nota 23)		
Intereses y descuento amortizado cartera de créditos	\$ 1.191.679.086	\$ 938.649.086
Rendimiento, valoración y utilidad en venta de inversiones	514.236.004	393.541.376
Reajuste de la unidad de valor real - UVR	27.030.367	22.188.894
Comisiones	205.687.164	168.151.033
Cambios	43.329.570	22.991.452
Componente financiero leasing habitacional	<u>16.974.704</u>	<u>5.010.207</u>
	<u>1.998.936.895</u>	<u>1.550.532.048</u>
GASTOS OPERACIONALES DIRECTOS: (Nota 24)		
Intereses depósitos y exigibilidades	295.755.097	213.330.807
Intereses créditos de bancos y otras obligaciones financieras	65.178.692	41.887.397
Intereses de interbancarios y bonos	49.015.958	41.702.016
Reajuste de la unidad de valor real - UVR	1.752.125	1.618.604
Cambios	32.159.855	22.368.215
Pérdida en venta de inversiones	456.973.021	329.236.719
Comisiones	<u>155.311.313</u>	<u>134.589.731</u>
	<u>1.056.146.061</u>	<u>784.733.489</u>
Resultado operacional directo	<u>942.790.834</u>	<u>765.798.559</u>
OTROS INGRESOS OPERACIONALES: (Nota 25)		
Dividendos y participaciones	9.906.711	6.289.139
Recuperaciones de cartera	273.810.785	261.048.003
Diversos	<u>183.527.419</u>	<u>172.236.723</u>
	<u>467.244.915</u>	<u>439.573.865</u>
OTROS GASTOS OPERACIONALES: (Nota 25)		
Resultado operacional antes de provisiones, depreciaciones y amortizaciones	<u>472.260.449</u>	<u>374.636.081</u>
	<u>937.775.300</u>	<u>830.736.343</u>
PROVISIONES (Nota 25)	660.838.759	580.952.835
DEPRECIACIONES BINES PROPIOS (Nota 25)	14.361.286	13.096.112
AMORTIZACIONES	<u>18.677.750</u>	<u>12.796.718</u>
Resultado operacional neto	<u>243.897.504</u>	<u>223.890.678</u>
INGRESOS NO OPERACIONALES (Nota 26)	112.275.771	66.661.259
GASTOS NO OPERACIONALES (Nota 26):	41.678.428	11.727.566
UTILIDAD ANTES DE IMPUESTO SOBRE LA RENTA	<u>314.494.847</u>	<u>278.824.371</u>
IMPUESTO SOBRE LA RENTA (Nota 20)	<u>\$ (8.144.751)</u>	<u>\$ (86.603.258)</u>
UTILIDAD NETA DEL EJERCICIO	<u>\$ 306.350.096</u>	<u>\$ 192.221.113</u>

Las notas adjuntas son parte integral de los estados financieros.

Los suscritos Representante Legal y Contador certificamos que hemos verificado previamente las afirmaciones contenidas en estos estados financieros y que los mismos han sido tomados fielmente de los libros de contabilidad.


LUIS SANTIAGO PERDOMO MALDONADO
Presidente


JAIME HERNANDO ROMERO CRUZ
Contador
Tarjeta Profesional No. 4490-T


FRANCISCO JAVIER SUAREZ CLEVES
Revisor Fiscal
Tarjeta Profesional No. 54116-T
(Verificación Adjunta)

BANCO COLPATRIA MULTIBANCA COLPATRIA S.A. Y FILIALES

ESTADOS CONSOLIDADOS DE CAMBIOS EN EL PATRIMONIO DE LOS ACCIONISTAS
POR LOS AÑOS TERMINADOS EL 31 DE DICIEMBRE DE 2011 Y 2010

(En miles de pesos)

	Capital suscrito y pagado	Reserva legal	Reservas ocasionales	Pérdidas no realizadas	Superávit por valorizaciones y desvalorizaciones (neto)	Resultado de ejercicios anteriores	Resultados del ejercicio en curso	Total patrimonio
SALDOS AL 31 DE DICIEMBRE DE 2009	\$ 233.878.144	\$ 318.124.146	\$ 54.908.425	-	\$ 92.702.679	\$ 6.421.961	\$ 157.377.918	\$ 863.413.273
Traslado del resultado del ejercicio anterior	-	89.463.244	-	-	-	4.884.169	(94.347.413)	-
Liberación reservas del año 2009 a disposición de la Asamblea	-	650.000	(650.000)	-	-	-	-	-
Dividendos decretados del resultado del año 2009	-	-	-	-	-	-	(62.367.505)	(62.367.505)
Constitución (liberación) reserva por disposiciones fiscales	-	391.840	(391.840)	-	-	-	-	-
Reserva Ocasional destinada a donaciones	-	-	663.000	-	-	-	(663.000)	-
Pérdida no realizada en inversiones disponibles para la venta	-	-	-	(292.084)	-	-	-	(292.084)
Superavit por valorizaciones	-	-	-	-	7.502.542	-	-	7.502.542
Ajuste por conversión	-	-	-	-	-	(5.270.837)	-	(5.270.837)
Resultado del ejercicio	-	-	-	-	-	-	192.221.113	192.221.113
SALDOS AL 31 DE DICIEMBRE DE 2010	233.878.144	408.629.230	54.529.585	(292.084)	100.205.221	6.035.293	192.221.113	995.206.502
Traslado del resultado del ejercicio anterior	-	94.877.831	-	-	-	97.343.282	(192.221.113)	-
Liberación reservas del año 2010 a disposición de la Asamblea	-	-	(663.000)	-	-	663.000	-	-
Dividendos decretados del resultado del año 2010	-	-	-	-	-	(92.826.054)	-	(92.826.054)
Liberación reserva por disposiciones fiscales	-	-	(1.546.775)	-	-	1.546.775	-	-
Constitución reserva ocasional destinada a donaciones	-	-	684.000	-	-	(684.000)	-	-
Pérdida no realizada en inversiones disponibles para la venta	-	-	-	(1.346.726)	-	-	-	(1.346.726)
Incremento en valorizaciones	-	-	-	-	27.392.837	-	-	27.392.837
Ajuste por conversión	-	-	-	-	-	(5.307.577)	-	(5.307.577)
Resultado del ejercicio	-	-	-	-	-	-	306.350.096	306.350.096
SALDOS AL 31 DE DICIEMBRE DE 2011	\$ 233.878.144	\$ 503.507.061	\$ 53.003.810	\$ (1.638.810)	\$ 127.598.058	\$ 6.770.719	\$ 306.350.096	\$ 1.229.469.078

Las notas adjuntas son parte integral de los estados financieros.

Los suscritos Representante Legal y Contador certificamos que hemos verificado previamente las afirmaciones contenidas en estos estados financieros y que los mismos han sido tomados fielmente de los libros de contabilidad.


LUIS SANTIAGO PERDOMO MALDONADO
Representante Legal


JAIME HERNANDO ROMERO CRUZ
Contador
Tarjeta Profesional No. 4490-T


FRANCISCO JAVIER SUAREZ CLEVES
Revisor Fiscal
Tarjeta Profesional No. 54116-T
(Ver mi opinión Adjunta)


BANCO COLPATRIA MULTIBANCA COLPATRIA S.A. Y FILIALES


**ESTADOS CONSOLIDADOS DE FLUJOS DE EFECTIVO
POR LOS AÑOS TERMINADOS EL 31 DE DICIEMBRE DE 2011 Y 2010
(Expresado en miles de pesos)**


	2011	2010
FLUJOS DE EFECTIVO DE ACTIVIDADES DE OPERACIÓN:		
Utilidad neta del ejercicio	\$ 306.350.096	\$ 192.221.113
Más (menos) cargos (abonos) que no implican mov. de fondos:		
Depreciaciones de propiedades y equipo	14.361.286	13.096.112
Amortización de cargos diferidos	18.677.750	12.796.718
Provisión cartera de créditos	500.580.698	478.739.912
Provisión daciones en pago	8.730.508	7.137.788
Provisión cuentas por cobrar	39.285.535	31.142.927
Provisión otros activos e inversiones	2.272.649	3.393.194
Componente contracíclico provisiones individuales	109.969.369	60.539.014
Utilidades no realizadas en inversiones disponibles para la venta	(1.346.726)	(292.084)
Menos recuperación de provisiones y castigos de cartera	(509.884.857)	(496.021.871)
Utilidad neta depurada	488.996.308	302.752.823
Variaciones en cuentas de activos y pasivos operacionales:		
Incremento de depósitos y exigibilidades	2.495.231.439	993.150.003
Incremento de bonos	13.614.000	154.400.000
Incremento (Disminución) de cuentas por pagar	31.867.921	(45.590.697)
Incremento de otros pasivos	17.327.343	4.132.356
Incremento de pasivos estimados y provisiones	10.304.129	3.260.270
Incremento de cartera de créditos	(2.884.527.323)	(1.256.803.296)
Incremento (Disminución) de aceptaciones y derivados	(12.664.877)	4.132.801
Incremento de cuentas por cobrar	(93.557.998)	(59.614.750)
Incremento de bienes recibidos en pago	(19.888.762)	(967.365)
Incremento de otros activos	(108.219.538)	(31.316.428)
Total flujos de efectivo neto (utilizados en) provistos por las actividades de operación	(61.517.358)	67.535.717
FLUJOS DE EFECTIVO DE ACTIVIDADES DE INVERSIÓN:		
(Incremento) disminución de posiciones activas en operaciones de mercado monetario y relacionadas	(104.642.742)	15.855.947
Disminución (Incremento) de inversiones	62.307.261	(93.778.737)
Incremento de propiedades y equipo	(23.245.853)	(6.999.390)
Total flujos de efectivo neto utilizado en actividades de inversión	(65.581.334)	(84.922.180)
FLUJOS DE EFECTIVO DE ACTIVIDADES DE FINANCIACIÓN:		
Disminución de posiciones pasivas en operaciones de mercado monetario y relacionadas	(56.575.733)	(189.427.515)
Incremento de créditos de bancos y otras obligaciones financieras	470.020.066	397.879.179
Pago de dividendos	(92.826.054)	(62.367.505)
Total flujos de efectivo neto provisto por las actividades de financiación	320.618.279	146.084.159
FLUJOS NETOS DE EFECTIVO PROVISTOS EN EL EJERCICIO	193.519.587	128.697.696
FONDOS DISPONIBLES AL INICIO DEL EJERCICIO	829.291.253	700.593.557
FONDOS DISPONIBLES AL FINAL DEL EJERCICIO	\$ 1.022.810.840	\$ 829.291.253

Las notas adjuntas son parte integral de los estados financieros

Los suscritos Representante Legal y Contador certificamos que hemos verificado previamente las afirmaciones contenidas en estos estados financieros y que los mismos han sido tomados fielmente de los libros de contabilidad.


LUIS SANTIAGO FERRER MALDONADO
Representante Legal


JAIME HERNANDO ROMERO CRUZ
Contador
Tarjeta Profesional No. 4490-T


FRANCISCO JAVIER BERRIEL CLEVES
Revisor Fiscal
Tarjeta Profesional No. 54116-T
(Ver mi opinión Adjunta)