

**BANCO COLPATRIA MULTIBANCA COLPATRIA S.A.**

**Estados Consolidados de Situación Financiera**  
**Al 31 de diciembre de 2016 y 2015**  
**(Expresados en millones de pesos colombianos)**


ACTIVOS	Notas	2016	2015
EFFECTIVO Y EQUIVALENTES DEL EFFECTIVO	7	\$ 1.566.127	1.288.036
ACTIVOS FINANCIEROS DE INVERSIÓN	8	2.119.629	1.583.196
A valor razonable con cambios en resultados		720.484	494.651
Instrumentos representativos de deuda		610.216	344.446
Derivado de negociación		110.268	150.205
A costo amortizado		1.329.046	1.046.482
A valor razonable con cambios en otro resultado integral		70.099	42.063
CARTERA DE CRÉDITO Y OPERACIONES DE ARRENDAMIENTO FINANCIERO A COSTO AMORTIZADO	9	19.637.186	18.249.785
Cartera comercial		9.196.653	8.983.423
Cartera consumo		7.591.151	6.872.053
Cartera vivienda		3.484.262	2.967.227
Microcréditos		60.713	31.169
Menos: Deterioro de cartera y operaciones de arrendamiento financiero		(695.593)	(604.087)
OTRAS CUENTAS POR COBRAR , NETO	10	425.517	243.089
IMPUESTO A LAS GANANCIAS CORRIENTE	15	117.254	80.032
DERIVADOS DE COBERTURA	8	57	1.348
ACTIVOS NO CORRIENTES MANTENIDOS PARA LA VENTA	11	37.805	21.001
PROPIEDADES Y EQUIPO, NETO	12	265.354	270.632
PROPIEDADES DE INVERSIÓN	13	108.510	85.496
ACTIVOS INTANGIBLES, NETO	14	72.684	83.521
OTROS ACTIVOS, NETO	16	188.441	64.054
<b>Total Activos</b>		<b>\$ 24.538.564</b>	<b>21.970.190</b>


BANCO COLPATRIA MULTIBANCA COLPATRIA S.A.


Estados Consolidados de Situación Financiera  
Al 31 de diciembre de 2016 y 2015  
(Expresados en millones de pesos colombianos)

	Notas	2016	2015
<b>PASIVOS Y PATRIMONIO DE LOS ACCIONISTAS</b>			
DERIVADOS DE NEGOCIACIÓN	8	\$ 89.368	157.453
DEPÓSITOS DE CLIENTES	17	17.768.925	16.261.448
OBLIGACIONES FINANCIERAS A CORTO PLAZO	18	996.688	997.209
Obligaciones financieras a corto plazo		696.789	723.006
Porción corriente de obligaciones financieras a largo plazo		299.899	274.203
DERIVADOS DE COBERTURA	8	147	-
BENEFICIOS A EMPLEADOS	19	58.735	35.524
PROVISIONES	20	22.141	18.913
IMPUESTO A LAS GANANCIAS CORRIENTES	15	9.241	24.668
CUENTAS POR PAGAR Y OTROS PASIVOS	21	240.718	197.992
OBLIGACIONES FINANCIERAS A LARGO PLAZO	18	1.672.360	1.010.677
IMPUESTO A LAS GANANCIAS DIFERIDO, NETO	15	255.222	238.960
TÍTULOS DE INVERSIÓN EN CIRCULACIÓN	22	895.914	745.836
<b>Total Pasivos</b>		<b>\$ 22.009.459</b>	<b>19.688.680</b>
<b>PATRIMONIO ATRIBUIBLE A LOS ACCIONISTAS DE LA CONTROLADORA</b>			
Capital emitido	23	233.886	233.886
Prima en colocación de acciones	23	133	133
Ganancias acumuladas	23	1.799.355	1.580.397
Reservas		1.294.215	1.118.342
Utilidad del ejercicio		336.771	293.474
Resultados de ejercicios anteriores		168.369	168.581
Otro resultado integral		493.113	464.991
<b>TOTAL PATRIMONIO</b>		<b>2.526.487</b>	<b>2.279.407</b>
PARTICIPACIÓN NO CONTROLADORA	23	2.618	2.103
<b>Total Patrimonio</b>		<b>2.529.105</b>	<b>2.281.510</b>
<b>Total Pasivos y Patrimonio de los Accionistas</b>		<b>\$ 24.538.564</b>	<b>21.970.190</b>

Las notas adjuntas son parte integral de los estados financieros consolidados.

  
Carlos Marcelo Brina  
Representante Legal

  
Julián Felipe Vásquez Wilchés  
Contador  
T.P. 114777-T

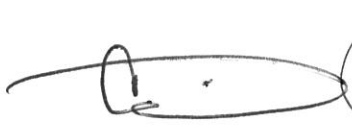
  
William Torres Muñoz  
Revisor Fiscal de Banco Colpatría Multibanca  
Colpatría S.A.  
T.P. 16059-T  
Miembro de KPMG S.A.S.  
(Veáse mi informe del 22 de febrero de 2017)


**BANCO COLPATRIA MULTIBANCA COLPATRIA S.A**


**Estados Consolidados de Resultados**  
**Por los años terminados al 31 de diciembre de 2016 y 2015**  
**(Expresados en millones de pesos colombianos)**

	Notas	2016	2015
<b>INGRESO POR INTERESES Y VALORACIÓN</b>			
	\$	<b>4.997.374</b>	<b>4.995.811</b>
Cartera de créditos y leasing financiero		2.476.403	2.141.826
Utilidad en valoración y en venta de activos financieros a valor razonable		92.386	51.784
Utilidad en venta de activos financieros a valor razonable con cambios en el ORI	25	34.030	-
Utilidad en venta de activos financieros de deuda a costo amortizado		278.947	290.911
Valoración y liquidación de derivados		2.033.774	2.470.394
Otros intereses		81.834	40.896
<b>GASTO POR INTERESES Y VALORACIÓN</b>		<b>(3.370.557)</b>	<b>(3.417.206)</b>
Depósitos de clientes		(929.762)	(642.538)
Obligaciones financieras		(177.026)	(169.307)
Pérdida en venta de inversiones		(262.794)	(267.851)
Valoración y liquidación de derivados		(1.991.799)	(2.334.142)
Otros intereses		(9.176)	(3.368)
<b>INGRESOS POR INTERESES Y VALORACIÓN, NETO</b>		<b>1.626.817</b>	<b>1.578.605</b>
<b>PROVISIÓN DE ACTIVOS FINANCIEROS, CARTERA DE CRÉDITO Y CUENTAS POR COBRAR, NETO</b>		<b>(687.252)</b>	<b>(598.674)</b>
<b>INGRESOS POR INTERESES DESPUÉS DE PROVISIÓN, NETO</b>		<b>939.565</b>	<b>979.931</b>
<b>INGRESOS POR COMISIONES Y OTROS SERVICIOS</b>	26	<b>706.925</b>	<b>624.074</b>
<b>GASTOS POR COMISIONES Y OTROS SERVICIOS</b>	26	<b>(310.906)</b>	<b>(279.088)</b>
<b>INGRESOS POR COMISIONES, NETO</b>		<b>396.019</b>	<b>344.986</b>
<b>OTROS INGRESOS</b>	27	<b>491.880</b>	<b>449.666</b>
<b>OTROS GASTOS</b>	28	<b>(1.317.541)</b>	<b>(1.313.253)</b>
<b>UTILIDAD ANTES DE IMPUESTO SOBRE LA RENTA</b>		<b>509.923</b>	<b>461.330</b>
<b>IMPUESTO SOBRE LA RENTA</b>	15	<b>(173.152)</b>	<b>(167.856)</b>
<b>UTILIDAD DEL EJERCICIO</b>		<b>336.771</b>	<b>293.474</b>
<b>UTILIDAD DEL EJERCICIO ATRIBUIBLE A:</b>			
Accionistas de la controladora		335.879	292.767
Participación no controladora		892	707
<b>UTILIDAD DEL EJERCICIO</b>	\$	<b>336.771</b>	<b>293.474</b>

Las notas adjuntas son parte integral de los estados financieros consolidados.

  
 Carlos Marcelo Brina  
 Representante Legal

  
 Julián Felipe Vásquez Wijches  
 Contador  
 T.P. 114777-T

  
 William Torres Muñoz  
 Revisor Fiscal de Banco Colpatría Multibanca  
 Colpatría S.A.  
 T.P. 16059-T  
 Miembro de KPMG S.A.S.  
 (Veáse mi informe del 22 de febrero de 2017)

BANCO COLPATRIA MULTIBANCA COLPATRIA S.A.


Estados Consolidados de Otros Resultados Integrales  
 Por los años terminados al 31 de diciembre de 2016 y 2015  
 (Expresados en millones de pesos colombianos)

	2016	2015
UTILIDAD DEL EJERCICIO	\$ 336.771	293.474
<b>PARTIDAS QUE PUEDEN SER POSTERIORMENTE RECLASIFICADAS A RESULTADOS DEL PERIODO</b>	<b>7.027</b>	<b>(14.950)</b>
Contabilidad de Cobertura		
Diferencia en cambio de derivados en moneda extranjera	8.355	(22.529)
Impuesto diferido sobre diferencia en cambio de derivados en moneda extranjera	(1.328)	7.579
<b>PARTIDAS QUE NO SERÁN RECLASIFICADAS A RESULTADOS DEL PERIODO</b>	<b>21.095</b>	<b>34.972</b>
Realización de la revalorización de activos	(6.699)	(4.446)
Impuesto diferido sobre la realización de la revalorización de activos	2.045	1.407
Cambios en el valor razonable de activos financieros disponibles para la venta	(18.519)	5.103
Impuesto diferido sobre cambios en el valor razonable de activos financieros disponibles para la venta	1.552	(444)
Ajuste de deterioro de cartera de créditos para propósito de estados financieros consolidados	53.667	52.824
Impuesto diferido sobre ajuste de deterioro cartera de créditos para propósitos de estados financieros consolidados	(10.951)	(19.472)
<b>TOTAL OTRO RESULTADO INTEGRAL, NETO DE IMPUESTOS</b>	<b>28.122</b>	<b>20.022</b>
<b>TOTAL CON RESULTADO INTEGRAL</b>	<b>\$ 364.893</b>	<b>313.496</b>
<b>UTILIDAD DEL EJERCICIO ATRIBUIBLE A:</b>		
Accionistas de la controladora	364.001	312.789
Participación no controladora	892	707
<b>UTILIDAD DEL EJERCICIO</b>	<b>\$ 364.893</b>	<b>313.496</b>

Las notas adjuntas son parte integral de los estados financieros consolidados.



Carlos Marcelo Brina  
 Representante Legal



Julián Felipe Vázquez Wilches  
 Contador  
 T.P. 114777-T



William Torres Muñoz  
 Revisor Fiscal de Banco Colpatría Multibanca Colpatría S.A.  
 T.P. 16059-T  
 Miembro de KPMG S.A.S.  
 (Veáse mi informe del 22 de febrero de 2017)


**BANCO COLPATRIA MULTIBANCA COLPATRIA S.A.**  
**Estados Consolidados de Cambios en el Patrimonio**  
**Por los años terminados al 31 de diciembre de 2016 y 2015**  
**(Expresados en millones de pesos colombianos)**

Notas	Reservas				Otro Resultado Integral					Resultado del ejercicio	Resultados de ejercicios anteriores	Total patrimonio atribuible a los accionistas de la controladora	Participación no controladora	Total Patrimonio
	Capital emitido	Prima en colocación de acciones	Reserva legal	Reservas ocasionales	Ganancias o pérdidas no realizadas	Revaluación de activos	Cobertura inversión neta	Diferencias en deterioro de cartera de crédito	Total Otro resultado integral					
SALDO AL 31 DE DICIEMBRE DE 2014	233.886	133	941.742	13.000	23.430	116.481	(6.392)	311.450	444.969	309.422	105.822	2.048.974	1.620	2.050.594
Liberación de reserva para donaciones	-	-	-	(1.200)	-	-	-	-	-	1.200	-	-	-	-
Liberación de reserva fiscal	-	-	-	(11.800)	-	-	-	-	-	11.800	-	-	-	-
Dividendos decretados 2014	-	-	-	-	-	-	-	-	-	(108.783)	-	(108.783)	-	(108.783)
Constitución Reserva fiscal	-	-	-	1.659	-	-	-	-	-	(1.659)	-	-	(1)	(1)
Constitución reserva para donaciones	-	-	-	1.200	-	-	-	-	-	(1.200)	-	-	-	-
Constitución reserva legal	-	-	173.741	-	-	-	-	-	-	(173.741)	-	-	(8)	(8)
Movimiento del periodo	-	-	-	-	-	-	-	-	-	-	22.681	22.681	(213)	22.468
<b>Otro resultado integral, neto de impuestos</b>	-	-	-	-	-	-	-	-	-	-	-	-	-	-
Instrumentos financieros	-	-	-	-	4.659	-	-	-	4.659	-	-	4.659	(2)	4.657
Realización de la revalorización de activos	-	-	-	-	-	(3.039)	-	-	(3.039)	-	3.039	-	-	-
Cobertura de Inversión neta	-	-	-	-	-	-	(14.950)	-	(14.950)	-	-	(14.950)	-	(14.950)
Diferencias en el deterioro de cartera de créditos	-	-	-	-	-	-	-	33.352	33.352	-	-	33.352	-	33.352
<b>Total otro resultado integral</b>	-	-	-	-	4.659	(3.039)	(14.950)	33.352	20.022	-	3.039	23.061	(2)	23.059
Diferencia en utilidades año de transición	-	-	-	-	-	-	-	-	-	(37.039)	37.039	-	-	-
Resultado del año	-	-	-	-	-	-	-	-	-	293.474	-	293.474	707	294.181
<b>SALDO AL 31 DE DICIEMBRE DE 2015</b>	<b>\$ 233.886</b>	<b>133</b>	<b>1.115.483</b>	<b>2.859</b>	<b>28.089</b>	<b>113.442</b>	<b>(21.342)</b>	<b>344.802</b>	<b>464.991</b>	<b>293.474</b>	<b>168.581</b>	<b>2.279.407</b>	<b>2.103</b>	<b>2.281.510</b>
Liberación de reserva para donaciones	-	-	-	(1.200)	-	-	-	-	-	-	-	-	-	-
Liberación de reserva fiscal	-	-	-	(1.659)	-	-	-	-	-	-	-	-	-	-
Dividendos decretados 2015	-	-	-	-	-	-	-	-	-	(114.401)	-	(114.401)	-	(114.401)
Constitución Reserva fiscal para activos	-	-	-	1.750	-	-	-	-	-	-	-	-	-	-
Constitución Reserva fiscal para inversiones	-	-	-	1.447	-	-	-	-	-	(1.538)	-	-	-	-
Constitución reserva para donaciones	-	-	-	1.200	-	-	-	-	-	-	-	-	-	-
Constitución reserva legal	-	-	174.335	-	-	-	-	-	-	(174.335)	-	-	-	-
Otros	-	-	-	-	-	-	-	-	-	(3.200)	(4.652)	(7.852)	330	(7.522)
<b>Otro resultado integral, neto de impuestos</b>	-	-	-	-	-	-	-	-	-	-	-	-	-	-
Instrumentos financieros	-	-	-	-	(16.967)	-	-	-	(16.967)	-	-	(16.967)	-	(16.967)
Realización de la revalorización de activos	-	-	-	-	-	(4.654)	-	-	(4.654)	-	4.440	(214)	-	(214)
Cobertura de Inversión neta	-	-	-	-	-	-	7.027	-	7.027	-	-	7.027	-	7.027
Diferencias en el deterioro de cartera de créditos	-	-	-	-	-	-	-	42.716	42.716	-	-	42.716	-	42.716
<b>Total otro resultado integral</b>	-	-	-	-	(16.967)	(4.654)	7.027	42.716	28.122	-	4.440	32.562	-	32.562
Resultado del año	-	-	-	-	-	-	-	-	-	336.771	-	336.771	185	336.956
<b>SALDO AL 31 DE DICIEMBRE DE 2016</b>	<b>\$ 233.886</b>	<b>133</b>	<b>1.289.818</b>	<b>4.397</b>	<b>11.122</b>	<b>108.788</b>	<b>(14.315)</b>	<b>387.518</b>	<b>493.113</b>	<b>336.771</b>	<b>168.369</b>	<b>2.526.487</b>	<b>2.618</b>	<b>2.529.105</b>

Las notas adjuntas son parte integral de los estados financieros consolidados.



Carlos Marcelo Brina  
Representante Legal



Julián Felipe Vásquez Wilches  
Contador  
T.P. 114777-T



William Torres Muñoz  
Revisor Fiscal de Banco Colpatría Multibanca  
Colpatría S.A.  
T.P. 16059-T  
Miembro de KPMG S.A.S.

BANCO COLPATRIA MULTIBANCA COLPATRIA S.A.

Estados Consolidados de Flujos de Efectivo  
Por los años terminados el 31 de diciembre de 2016 y 2015  
(Expresados en millones de pesos colombianos)

	Notas	2016	2015
<b>Flujos de efectivo de las actividades de operación</b>			
Utilidad de ejercicio		\$ 336.771	293.474
Ajustes para conciliar la utilidad del ejercicio con el efectivo neto provisto por (usado en) las actividades de operación			
Provisión para cartera de créditos y operaciones de leasing	9	1.285.941	1.231.029
Provisión de cuentas por cobrar		1.036	707
Depreciaciones	12 y 13	23.879	16.105
Amortizaciones de propiedades y equipo e intangibles	12 y 14	33.670	31.885
Utilidad en valoración y venta de inversiones		(142.744)	(74.844)
Utilidad por valoración de instrumentos derivados, neto		(26.759)	(136.252)
Utilidad en venta de propiedades y equipo	12	(508)	(1.491)
Utilidad en venta de activos no corrientes disponibles para la venta, neto		(10.876)	(4.453)
Diferencia en cambio, neto		11.892	76.490
Gasto de impuesto sobre la renta	15	173.152	167.856
		<b>1.685.454</b>	<b>1.600.506</b>
<b>Cambios en activos y pasivos operativos:</b>			
(Aumento) disminución en activos financieros de inversión		(489.092)	988.290
Disminución en derivados, neto		8.404	150.002
Aumento de cartera de crédito y operaciones de leasing		(4.946.470)	(4.625.425)
(Aumento) disminución en otras cuentas por cobrar, neto		(183.464)	65.849
Aumento en propiedades de inversión, neto	13	(24.270)	(85.496)
(Aumento) disminución activos no corrientes mantenidos para la venta		(5.928)	53.064
(Aumento) disminución de otros activos		(126.392)	62.913
Aumento de depósitos y exigibilidades		2.400.705	2.290.243
Aumento beneficios a empleados	19	23.211	7.302
(Aumento) disminución de provisiones		3.228	(59)
Aumento (disminución) de cuentas por pagar		43.170	(17.505)
Intereses recibidos de cartera de crédito y activos de inversión		2.464.110	2.059.364
Intereses pagados depósitos y exigibilidades		(885.277)	(626.942)
Intereses pagados obligaciones financieras		(72.981)	(53.315)
Intereses pagados de bonos		(98.070)	(77.579)
Ajustes de consolidación		-	(10.817)
Impuesto sobre la renta pagado		(220.224)	(173.790)
Dividendos recibidos en efectivo de inversiones en instrumentos de patrimonio		2.509	2.653
<b>Efectivo neto (usado en) provisto por actividades de operación</b>		<b>(421.377)</b>	<b>1.609.258</b>
<b>Flujos de efectivo de las actividades de inversión</b>			
Producto de la venta de propiedades y equipo	12	8.712	2.593
Compras de propiedades y equipo	12	(35.692)	(37.413)
Adiciones de Intangibles	14	(13.020)	(16.386)
<b>Efectivo neto usado en actividades de inversión</b>		<b>(40.000)</b>	<b>(51.206)</b>
<b>Flujos de efectivo de las actividades de financiamiento</b>			
Adquisición de obligaciones financieras		21.698.035	4.827.157
Pagos de obligaciones financieras		(20.826.775)	(6.379.464)
Dividendos pagados en efectivo		(114.401)	(108.783)
Aumento (disminución) en bonos		248.148	(50.118)
<b>Efectivo neto provisto por (usado en) actividades de financiamiento</b>		<b>1.005.007</b>	<b>(1.711.208)</b>
Efecto por diferencia en cambio sobre el efectivo y equivalentes de efectivo		(265.539)	(53.784)
Aumento (disminución), neto en efectivo y equivalentes de efectivo		278.091	(206.940)
<b>Efectivo y equivalentes del efectivo al comienzo del año</b>		<b>1.288.036</b>	<b>1.494.976</b>
<b>Efectivo y equivalentes del efectivo al cierre del año</b>		<b>\$ 1.566.427</b>	<b>1.288.036</b>

Las notas adjuntas son parte integral de los estados financieros consolidados.

Carlos Marcelo Brina  
Representante Legal

Julián Felipe Vásquez Wilches  
Contador  
T.P. 114777-T

William Torres Muñoz  
Revisor Fiscal de Banco Colpatría Multibanca  
Colpatría S.A.  
T.P. 16059-T  
Miembro de KPMG S.A.S.  
(Veáse mi informe del 22 de febrero de 2017)