


Nuestro menú ha cambiado, por eso queremos que te familiarices con él.

1. Inserta la tarjeta y no vuelvas a extraerla hasta que el cajero te lo indique.
2. Elige si deseas un recibo para tu transacción.
3. Elige la operación que realizarás (Adelante verás el ejemplo de Retiro, Avance, Consulta de saldo, pago de servicios públicos, transferencia y pago de tarjeta de crédito).
4. Retira la tarjeta sólo hasta que el cajero te lo indique.



¿Cómo hacer un pago de servicios públicos?

Inserta la tarjeta y no vuelvas a extraerla hasta que el cajero te lo indique.



Scotiabank | COLPATRIA




Tu tarjeta es de chip,
No la retires hasta que el cajero te lo indique.

 **Por tu seguridad,** no aceptes ayuda de terceros.

¿Cómo hacer un pago de servicios públicos?

Elige si deseas o no un recibo para tu transacción.



Scotiabank* | COLPATRIA

Por tu seguridad, vamos a solicitarte la clave al final de esta transacción.

¿Quieres un recibo para esta transacción?

Sí ✓ >

No ✗ >


¿Cómo hacer un pago de servicios públicos?







Elige la opción de Pagos



Scotiabank | COLPATRIA


Selecciona la transacción que quieres hacer:

 **Tus transacciones en este cajero pueden tener costo,** puedes conocerlo en la opción Consulta de tarifa.

 Retiro rápido \$20,000	Retiros 
 Consulta de tarifa / Consulta de saldo	Retiros ADS Adelanto de salario 
 Giros nacionales / Pagos / Transferencias	Cambio de clave 


¿Cómo hacer un pago de servicios públicos?



Elige la opción que se acomode a tu necesidad, en este caso, usaremos la opción, Pagos




¿Cómo hacer un pago de servicios públicos?

Selecciona la cuenta desde la que realizarás el pago




 Scotiabank® |  COLPATRIA

Selecciona el tipo de cuenta:

-   Cuenta de ahorros
-   Cuenta corriente

¿Cómo hacer un pago de servicios públicos?

Elige la opción, Pago de servicios públicos




Scotiabank® | COLPATRIA

Selecciona la transacción que quieres hacer:

< Pago de servicios públicos	Pago de tarjeta de crédito >
< Pago de telefonía celular	Pago de televisión por cable >
< Pago de préstamos	Pago de medicina prepagada >
< Pago de impuestos	Cámara de Comercio >

¿Cómo hacer un pago de servicios públicos?

Elige la ciudad




Scotiabank® | COLPATRIA

Selecciona la ciudad o región a la cual pertenece tu servicio:

< Bogotá	Cali >
< Medellín	Barranquilla >
< Bucaramanga	Eje cafetero >
< Cartagena	Otras ciudades >

¿Cómo hacer un pago de servicios públicos?

Elige el servicio que deseas pagar




Scotiabank® | COLPATRIA

Pago de servicios públicos de Bogotá:

< Enel-Codensa	EAAB >
< ETB	Vanti Gas Natural >
< EPM	Capitel Telecom Centro >
< Empresa de energía Cundinamarca	Acueducto de Soacha >


¿Cómo hacer un pago de servicios públicos?

Ingresa el número de referencia




Por favor, digita y confirma el número de teléfono / cuenta:

POR FAVOR INGRESE EL NÚMERO DE
REFERENCIA PARA PAGOS
ELECTRÓNICOS

Continuar  >

¿Cómo hacer un pago de servicios públicos?

Ingresa tu clave



Scotiabank* | COLPATRIA

 **Por tu seguridad**, no aceptes ayuda de terceros.
Recuerda proteger tu clave de la vista de otras personas.




Por favor, digita tu clave: _____

y oprime la tecla **VERDE**

¿Cómo hacer un pago de servicios públicos?

EL sistema te indicará el valor a pagar, si así lo deseas elige confirmar



Scotiabank® | COLPATRIA

Este es el valor de tu servicio. Para pagar presiona Confirmar, de lo contrario presiona Cancelar.


\$ _____

< Cancelar

Confirmar >


¿Cómo hacer un pago de servicios públicos?

Retira tu tarjeta



¿Cómo hacer un pago de servicios públicos?

Retira tu recibo



Pago exitoso,
por favor retira tu recibo.

Gracias por utilizar nuestros servicios.