


Nuestro menú ha cambiado, por eso queremos que te familiarices con él.

1. Inserta la tarjeta y no vuelvas a extraerla hasta que el cajero te lo indique.
2. Elige si deseas un recibo para tu transacción.
3. Elige la operación que realizarás (Adelante verás el ejemplo de Avance)
4. Retira la tarjeta sólo hasta que el cajero te lo indique.



## ¿Cómo hacer un avance en la nueva Red?

Inserta la tarjeta y no vuelvas a extraerla hasta que el cajero te lo indique.



Scotiabank | COLPATRIA




**Tu tarjeta es de chip,**  
No la retires hasta que el cajero te lo indique.

 **Por tu seguridad,** no aceptes ayuda de terceros.

## ¿Cómo hacer un avance en la nueva Red?


Elige si deseas o no un recibo para tu transacción.




Scotiabank | COLPATRIA

Por tu seguridad, vamos a solicitarte la clave al final de esta transacción.

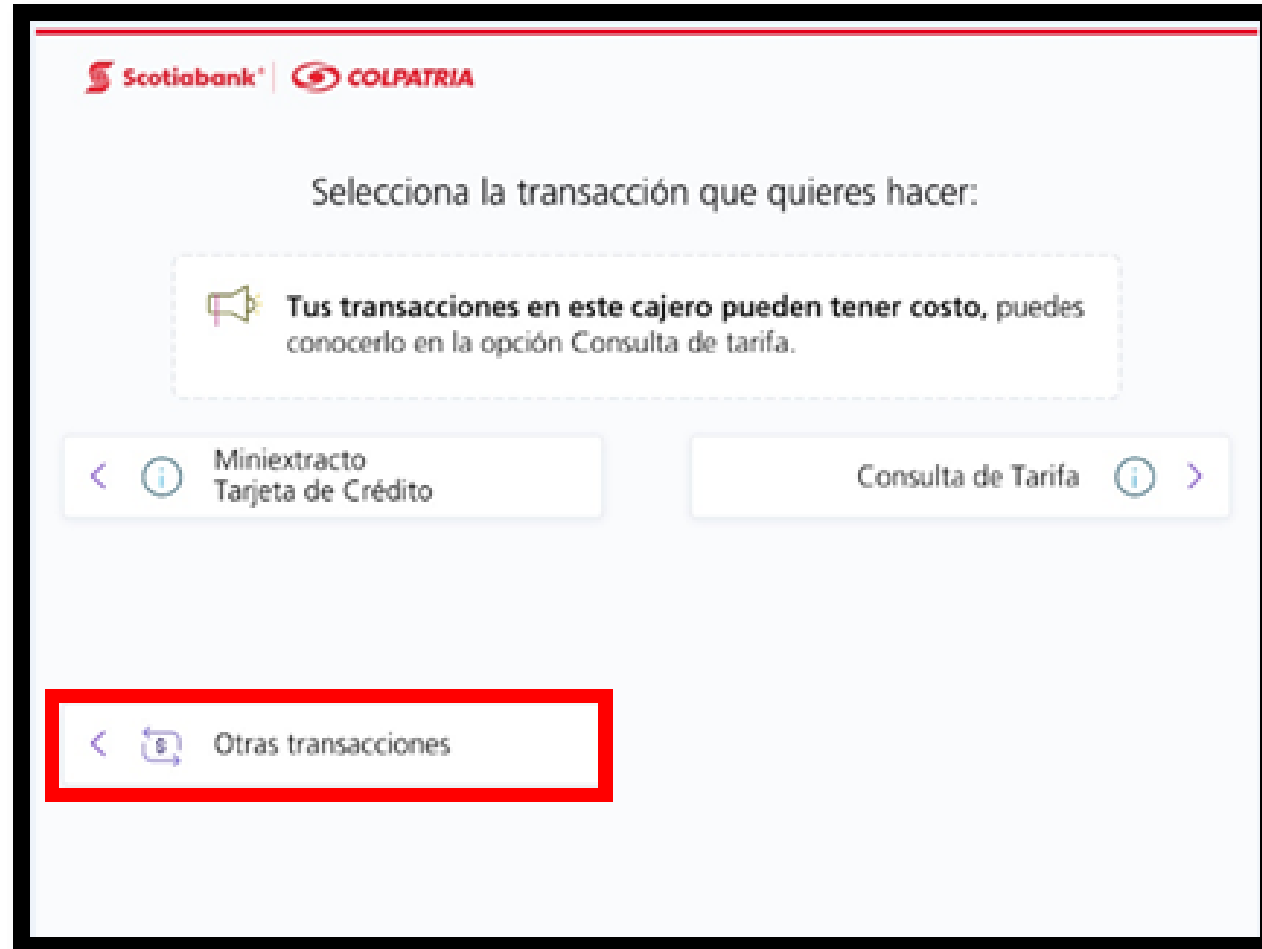

¿Quieres un recibo para esta transacción?

Sí  >

No  >


## ¿Cómo hacer un avance en la nueva Red?

Elige la opción Otras Transacciones




## ¿Cómo hacer un avance en la nueva Red?

Elige la opción  
Retiros/Avances



## ¿Cómo hacer un avance en la nueva Red?

Ingresa tu clave



Scotiabank® | COLPATRIA

 **Por tu seguridad**, no aceptes ayuda de terceros.  
Recuerda proteger tu clave de la vista de otras personas.




Por favor, digita tu clave: \_\_\_\_\_

y oprime la tecla **VERDE**

## ¿Cómo hacer un avance en la nueva Red?

El sistema relaciona el cupo disponible y en la parte inferior, podrás seleccionar el monto del avance



Scotiabank | COLPATRIA


Tu cupo disponible para avances es:

Selecciona la cantidad deseada:

< \$100,000	\$600,000 >
< \$300,000	\$900,000 >
< \$500,000	Otra cantidad >

## ¿Cómo hacer un avance en la nueva Red?

Ingresa tu clave nuevamente



Scotiabank | COLPATRIA

 **Por tu seguridad**, no aceptes ayuda de terceros.  
Recuerda proteger tu clave de la vista de otras personas.




Por favor, digita tu clave: \_\_\_\_\_

y oprime la tecla **VERDE**



## ¿Cómo hacer un avance en la nueva Red?

Retira tu tarjeta



## ¿Cómo hacer un avance en la nueva Red?

Retira tu dinero

