

Actualización Macro Semanal

26 de Mayo – 29 de Mayo



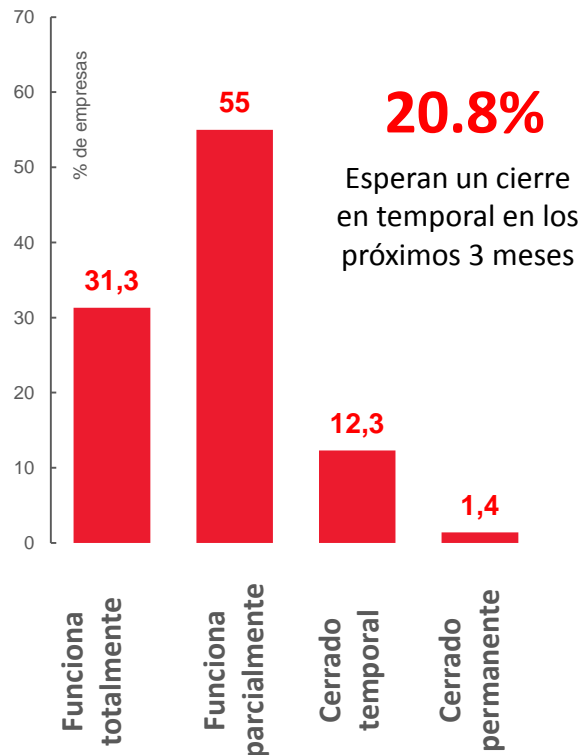
Palabras clave

Cuarentena Gradualidad
Covid-19
Movilidad Reapertura Banrep
Protocolos de seguridad
Datos macroeconómicos
China vs EEUU

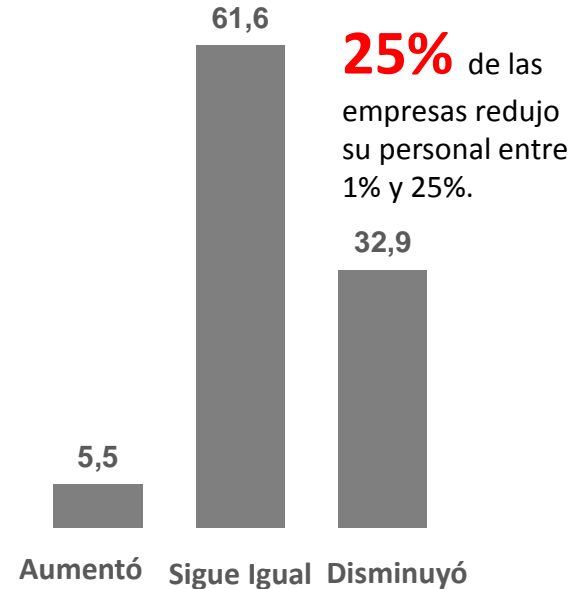
Gráfico de la semana:

La encuesta de opinión empresarial de Fedesarrollo reveló que el **86.4%** de las empresas encuestadas vieron afectada su operación por el COVID19

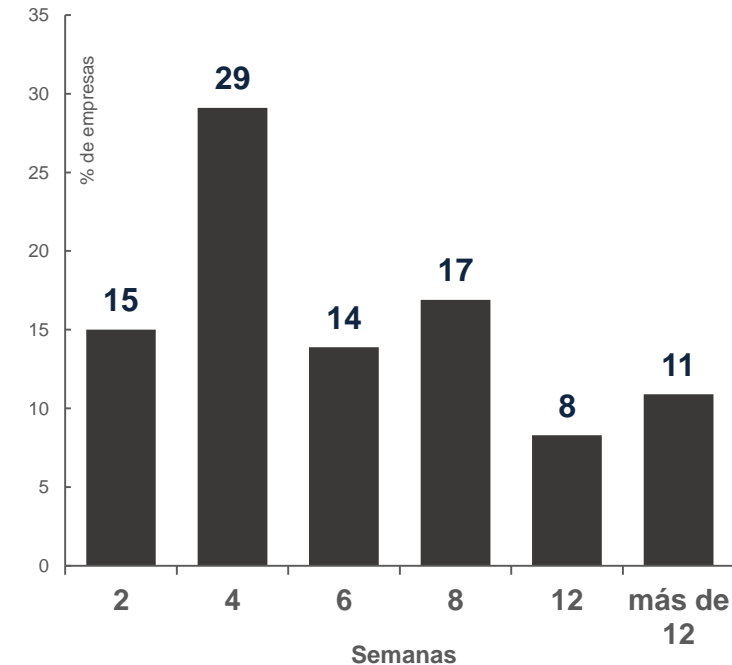
¿Cuál es el estado de **operación** de las empresas?



¿Cómo ha cambiado el **número de empleados** frente a enero de 2020?



¿Cuántas semanas de **capacidad** tiene para cumplir con sus compromisos **con la liquidez existente**?



Pese a las tensiones crecientes entre China y EEUU los mercados continuaron avanzando por mayores estímulos, el proceso de reapertura y avances en las pruebas de vacunas ■ LA OMS declaró a Latinoamérica como nuevo epicentro del COVID 19 .

Avance del Covid-19

- La pandemia se ha expandido a más de 200 países.
- El número de muertes por COVID19 en EEUU supera los 100.000.
- Brasil se consolida como la segunda nación más infectada con más de 410 mil casos.

Lo bueno...

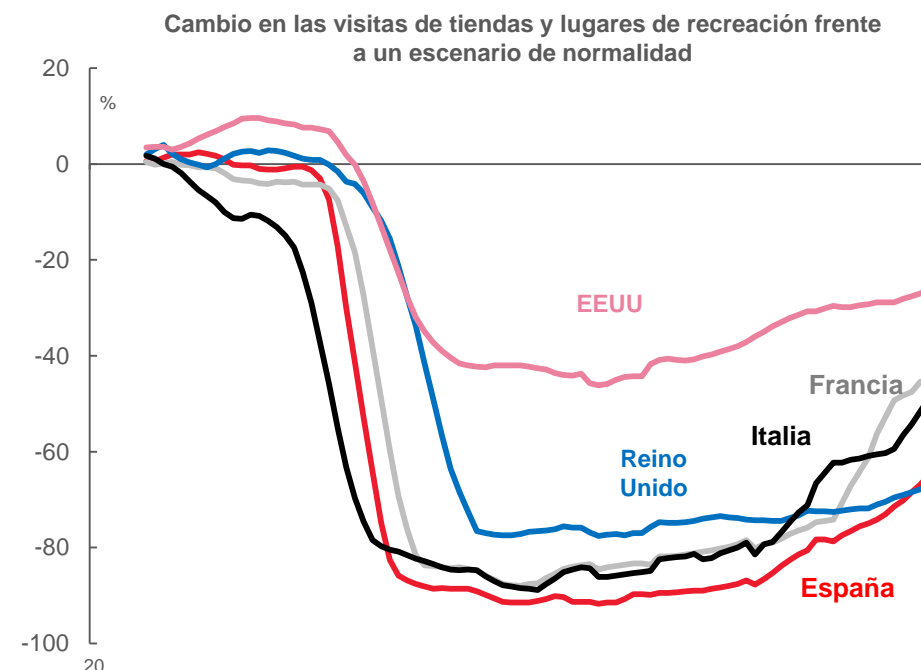
- Continúa el avance en el testeado de vacunas y tratamientos contra el virus COVID19.
- Luego de dos meses de cierre, Emiratos Árabes el levantamiento de restricciones a gran parte de los sectores.

Datos macro

- El turismo representa el 10% de la economía Europea y luego de la reapertura se espera una caída entre el 30% y el 20% frente a 2019.
- Cerca de 41 millones de personas en EEUU perdieron su empleo desde la declaración de la pandemia.
- Las tensiones entre China y EEUU aumentaron luego de la aprobación de una nueva ley de seguridad que impone restricciones en Hong Kong.
- Pese al avance del virus en Brasil, Sao Paulo abrirá centros comerciales.

Hechos relevantes

En Europa, la reapertura se ha reflejado en un aumento de la movilidad de la población a lugares de comercio y recreación.



Fuente: Google Community Mobility Report, Scotiabank Economics.

Colombia

Los contagios alcanzan **25366 personas*** ▪ A partir del 1 de junio los gobiernos locales liderarán sus procesos de reapertura ▪ El Banco de la República bajó la tasa de interés a un nuevo mínimo histórico ▪ Pese a que la confianza empresarial sigue baja, las expectativas de los empresarios mejoraron.

Avance del Covid-19

- El número de infectados diarios continúa incrementándose y alcanzando nuevos records.
- Cerca del 92% de los casos activos de COVID19 son atendidos en sus casas, 1.32% están en las UCI.

Lo bueno:

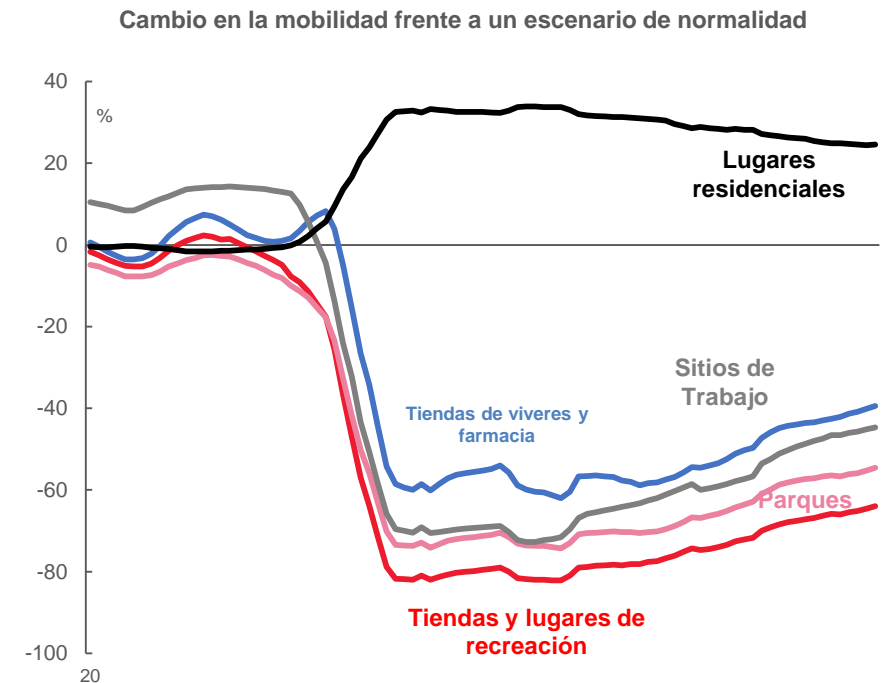
- La tasa de recuperación ha aumentado a alrededor de 5.3%, una semana atrás estaba en cerca del 4%

Datos Macro

- La tasa de cambio continuó bajando en un contexto de mercados internacionales más positivos.
- La demanda por las subastas de títulos de deuda pública ha mejorado, en la última subasta la demanda fue 4.6 veces el monto ofertado.
- El Banco de la República continuó su ciclo de recortes en la tasa de interés ante una desaceleración de la economía mayor a la anticipada en el 1er trimestre.
- La confianza de los empresarios sigue en niveles bajos, pese a lo anterior, el componente que evalúa las expectativas mejoró frente a la encuesta de un mes atrás.
- En Bogotá no se abrirán más sectores económicos hasta el 15 de junio, no obstante otras ciudades como Medellín están avanzando en la reapertura del comercio.

Hechos Relevantes

En Colombia la movilidad a lugares diferentes al sitio de residencia se ha incrementado, aunque sigue por debajo de un escenario normal.



Fuente: Google Community Mobility Report, Scotiabank Economics.

Pronósticos Colombia:

| Variable | 2018 | 2019 | 2020 | 2021 |
|---|------|------|--------|-------|
| Crecimiento del PIB (Var anual) | 2.5 | 3.3 | -4.9 ↓ | 4.2 ↑ |
| Inflación al Consumidor (% fin de año) | 3.20 | 3.80 | 3.2 | 3.1 |
| Tasa Banco de la República (% fin de año) | 4.25 | 4.25 | 2.5 | 3.5 |
| Tasa de cambio - USDCOP (Fin de año) | 3250 | 3287 | 3654 | 3450 |
| Tasa de desempleo (Promedio año) | 9.70 | 10.5 | 17.8 | 12.0 |

Disclaimer:

Este informe ha sido preparado por Scotiabank Colpatria S.A. establecimiento bancario. Las opiniones, estimados y proyecciones contenidas, corresponden a la fecha de divulgación y se encuentran sujetos a cambios sin previo aviso, pues atienden al comportamiento de la economía y el entorno. Los datos expuestos en el documento provienen de fuentes públicas consideradas fidedignas, sin embargo Scotiabank Colpatria S.A. no se hace responsable de su veracidad ni de la interpretación que de los mismos se haga. Este documento no es ni pretende brindar asesoría de inversión; la información, herramientas y material contenido en el texto, son proporcionados meramente con fines informativos y no deben ser utilizados ni entendidos como una oferta, consejo, asesoría o recomendación de inversión ni para comprar, vender o emitir valores y/o cualquier otro instrumento financiero, ni para realizar cualquier otro tipo de transacción financiera. El contenido de la presente comunicación o mensaje no constituye una recomendación profesional para realizar inversiones en los términos del artículo 2.40.1.1.2 del Decreto 2555 de 2010 o las normas que lo modifiquen, sustituyan o complementen.

Actualización Macro Semanal

26 de Mayo – 29 de Mayo

