

# Actualización Macro Semanal

## 20 de Abril - 24 de Abril



## Palabras clave

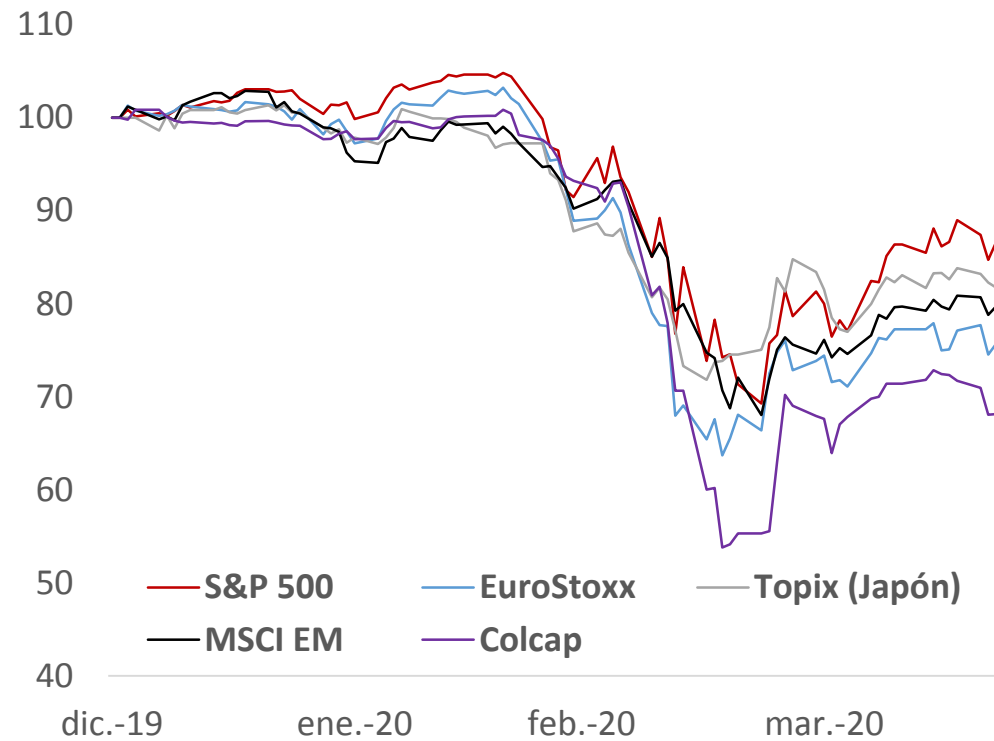
Escenarios  
Cuarentena Recesión  
Bolsas **Covid-19** Tasas de interés  
11 de Mayo Petróleo  
Salud Gasto Público

# Gráfico de la semana:

Las bolsas están a medio camino de la recuperación.

## Desempeño de las bolsas a nivel global

Fuente: Bloomberg, Scotiabank Colpatría



# Global

Los mercados mundiales experimentaron alta volatilidad ante la caída y posterior recuperación de los precios del petróleo ▪ En Europa se extienden las cuarentenas aunque empezaron a reanudar parte de las actividades ▪ La actividad manufacturera y de servicios de la zona euro en abril registraron mínimos históricos según los indicadores PMI.

## Avance del Covid-19

- El número de infectados supera los 2.6 millones
- En Perú los casos se doblaron en 9 días y superan los 20000

### Lo bueno...

- El número de muertes en los epicentros continúa mostrando un declive
- Continúan los planes de apertura parcial en Europa.

## Datos macro

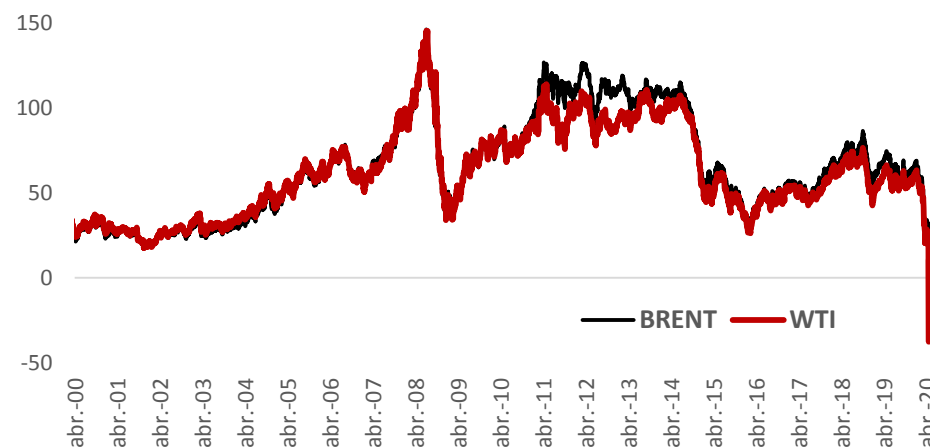
- El Congreso de EEUU aprobó un plan por US\$ 484 mil millones para combatir el COVID19.
- La actividades manufactureras y de servicios en Europa cayeron a un nivel históricamente bajo en abril al registrar 33.6 y 1.7 puntos en los índices PMI, cuya lectura por debajo de 50 supone caídas de actividad
- En 5 semanas, 26 millones de personas perdieron su empleo en EEUU. Llegándose así al nivel de empleo visto luego de la crisis de 2008.

## Hechos relevantes

La **baja demanda** de petróleo por la caída en la actividad económica en el mundo, **sumado a una oferta relativamente alta**, y al **vencimiento del contrato de futuros de mayo** llevaron a que los precios del petróleo WTI operaran en **terreno negativo** por dos días. Lo que implica que tener un barril de petróleo hoy no genera beneficios sino costos, en particular el de almacenamiento.

### Evolución precios del petróleo

Fuente: Bloomberg, Scotiabank Colpatría



# Colombia

Los contagios alcanzan 4561 personas\* ■ Las medidas de aislamiento se extendieron hasta el 11 de mayo, la manufactura y construcción reanudarían actividades ■ Moodys espera que la economía se contraiga entre 2% y 3% en 2020 ■ La próxima semana el Banco de la República se reunirá y probablemente bajará su tasa de interés.

## Avance del Covid-19

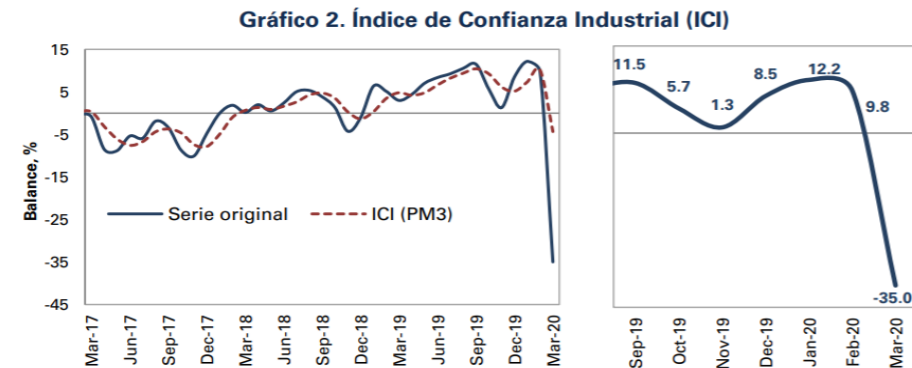
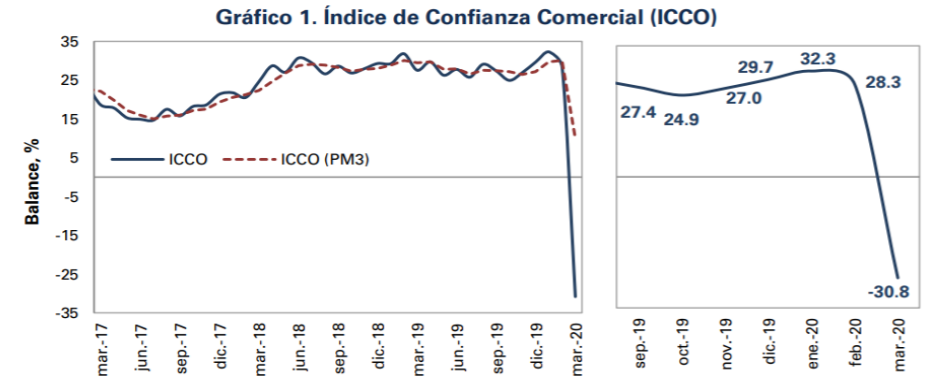
- La tasa de crecimiento de contagio se ha mantenido alrededor del 5%.
- El promedio de edad de los contagiados es de 38 años
- Hay alrededor de 90 contagios por millón de habitantes.

## Datos Macro

- El Ministerio de Hacienda espera una **contracción de la economía mayor a 1,5% en 2020**, y un incremento del déficit del gobierno de COP 9,9 billones.
- El BID tiene previsto un desembolso de crédito por US1000 millones para Colombia.
- Para la reunión del Banrep de la próxima semana se espera un **recorte de la tasa de 50 pbs a 3,25%**

## Hechos Relevantes

**La confianza del sector comercial e industrial cayó el nivel más bajo en la historia.** Sólo el 0.7% de los encuestados cree que el empleo puede aumentar en el próximo trimestre, mientras que el 47,5% cree que disminuirá.



Fuente: Encuesta de Opinión Empresarial (EOE) – Fedesarrollo.

# Pronósticos Colombia:

Variable	2018	2019	2020	2021
Crecimiento del PIB (Var anual)	2.5	3.3	-2.3	3.6
Inflación al Consumidor (% fin de año)	3.20	3.80	3.2	3.1
Tasa Banco de la República (% fin de año)	4.25	4.25	3.25	4.25
Tasa de cambio - USDCOP (Fin de año)	3250	3287	3654	3450
Tasa de desempleo (% fin de año)	9.70	10.5	12.0	10.4

## Matriz de pronósticos de crecimiento económico

Días	Severidad				
	20%	30%	40%	50%	60%
30	1.81	0.9	0.0	-0.9	-1.8
40	1.2	0.0	-1.2	-2.4	-3.5
50	0.6	-0.9	-2.4	-3.8	-5.3
60	0.0	-1.8	-3.5	-5.3	-7.1
70	-0.6	-2.7	-4.7	-6.8	-8.9
80	-1.2	-3.5	-5.9	-8.3	-10.7
90	-1.8	-4.4	-7.1	-9.8	-12.5

En un contexto de condiciones cambiantes, el crecimiento económico podría ser más o menos negativo dependiendo de los días de cierre de la economía (eje vertical) y de la intensidad de cierre de actividades (eje horizontal).

**Disclaimer:**

Este informe ha sido preparado por Scotiabank Colpatria S.A. establecimiento bancario. Las opiniones, estimados y proyecciones contenidas, corresponden a la fecha de divulgación y se encuentran sujetos a cambios sin previo aviso, pues atienden al comportamiento de la economía y el entorno. Los datos expuestos en el documento provienen de fuentes públicas consideradas fidedignas, sin embargo Scotiabank Colpatria S.A. no se hace responsable de su veracidad ni de la interpretación que de los mismos se haga. Este documento no es ni pretende brindar asesoría de inversión; la información, herramientas y material contenido en el texto, son proporcionados meramente con fines informativos y no deben ser utilizados ni entendidos como una oferta, consejo, asesoría o recomendación de inversión ni para comprar, vender o emitir valores y/o cualquier otro instrumento financiero, ni para realizar cualquier otro tipo de transacción financiera. El contenido de la presente comunicación o mensaje no constituye una recomendación profesional para realizar inversiones en los términos del artículo 2.40.1.1.2 del Decreto 2555 de 2010 o las normas que lo modifiquen, sustituyan o complementen.

# Actualización Macro Semanal

## 20 de Abril - 24 de Abril

